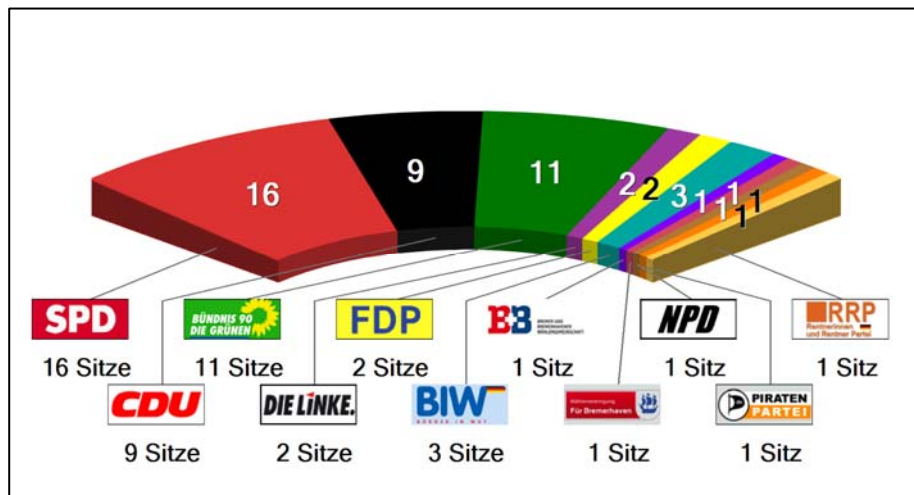


SEESTADT BREMERHAVEN



Wahl zur Stadtverordnetenversammlung der Stadt Bremerhaven am 22. Mai 2011



Magistrat der Stadt Bremerhaven
Bürger- und Ordnungsamt (91/8)
Postfach 21 03 60, 27524 Bremerhaven
E-Mail: statistik@magistrat.bremerhaven.de



Inhalt

1. Allgemeiner Teil

- Neues Wahlrecht
- Wahlergebnis in Kurzfassung
- Rechtsgrundlagen
- Wahlleiter
- Stadtgebiet
- Wahlbezirke
- Wahlrecht
- Wählbarkeit
- Wahlsystem
- Wahlhelfer/innen
- Wahlvorschläge
- Wählerverzeichnis und Wahlbenachrichtigung
- Wahlscheine, Briefwähler/innen
- Wahlbeteiligung
- Stimmenanteile, Sitzverteilung
- Gewählte
- Wahlergebnis und Sitzverteilung

2. Tabellenteil

a) Allgemeine Tabellen

- Wahlberechtigte, Wähler/innen etc.
- Gesamtergebnis
- Ergebnisse der Bewerber/innen (Listenstimmen/Personenstimmen)

b) Einzelergebnisse

- | | |
|---|-----------|
| - Sozialdemokratische Partei Deutschlands | SPD |
| - Christlich Demokratische Union Deutschlands | CDU |
| - BÜNDNIS 90/DIE GRÜNEN | GRÜNE |
| - DIE LINKE | DIE LINKE |
| - Freie Demokratische Partei | FDP |
| - Bürger in Wut | BIW |
| - Bremer und Bremerhavener Wählergemeinschaft | B+B |
| - Für Bremerhaven | |
| - Nationaldemokratische Partei Deutschlands | NPD |
| - Piratenpartei Deutschland | PIRATEN |
| - Protest der Bürger | PdB |
| - Rentnerinnen und Rentner Partei | RRP |

c) Sonstiges

- Wahlbeteiligung, Rangfolgen
- Sitzzuteilung, gewählte Bewerber/innen
- Vergleich der Ergebnisse mit der Wahl vom 13.05.2007, Gewinne und Verluste

SEESTADT BREMERHAVEN



**Wahl zur Stadtverordnetenversammlung
der Stadt Bremerhaven am 22. Mai 2011**

Allgemeiner Teil

**Magistrat der Stadt Bremerhaven
Bürger- und Ordnungsamt (91/8)
Postfach 21 03 60, 27524 Bremerhaven
E-Mail: statistik@magistrat.bremerhaven.de**



Wahl zur Stadtverordnetenversammlung der Stadt Bremerhaven am 22. Mai 2011

Am Sonntag, dem 22. Mai 2011, wählten die Bürgerinnen und Bürger die 48 Stadtverordneten für die Stadtverordnetenversammlung der Stadt Bremerhaven. Rund 88 800 Wahlberechtigte waren aufgerufen, an die Urnen in den 75 Wahllokalen zu treten und über die Zusammensetzung der Stadtverordnetenversammlung für die 18. Wahlperiode zu entscheiden. Waren bei der Kommunalwahl 2007 noch rund 2 700 EU-Bürger/innen wahlberechtigt, so waren es diesmal gut 3 000 Staatsangehörige aus den übrigen 26 europäischen Mitgliedstaaten.

Neben der Kommunalwahl wurden am 22. Mai 2011 zeitgleich die Wahl zur Bremischen Bürgerschaft (Landtag) und die Wahl zum Rat der ausländischen Mitbürger/innen für die Stadt Bremerhaven (RaM) durchgeführt.

Neues Wahlrecht

Bei der Kommunalwahl im Mai 2011 wurde erstmals nach einem neuen Wahlrecht gewählt. Im Vergleich zur vorherigen Wahl im Mai 2007 haben sich folgende Änderungen ergeben:

- 16- und 17-Jährige waren nun erstmals wahlberechtigt (aktives Wahlrecht).
- Wähler/innen konnten aufgrund des neuen Mehrstimmenwahlsystems bis zu fünf Stimmen vergeben, die beliebig auf die Parteien/Wählervereinigungen bzw. Bewerber/innen verteilt werden konnten (kumulieren und panaschieren).
- Eine Fünf-Prozent-Sperrklausel ist entfallen.
- Die Kandidatur von Einzelbewerbern ist möglich gewesen.

Die Einführung des neuen Wahlrechts hatte erhebliche Auswirkungen auf die organisatorischen Abläufe der Wahl. Aufgrund der Einführung von Stimmzettelheften, in denen jeder Wahlvorschlag vollständig mit allen Bewerberinnen und Bewerbern abgedruckt wurde und den sich daraus ergebenden Kombinationsmöglichkeiten, war eine Auszählung durch die Wahlvorstände in den Wahllokalen nicht mehr möglich. Für jeden Wahlbezirk wurde daher zusätzlich zum Urnenwahlvorstand des Wahllokals ein Auszählwahlvorstand gebildet, der an zentralem Ort ausschließlich für die Feststellung des Wahlergebnisses zuständig war. Aufgrund der zeitgleich stattfindenden Wahl zur Bremischen Bürgerschaft konnten die Ergebnisse der Wahl zur Stadtverordnetenversammlung erst am Montag nach der Wahl ausgewertet werden. Die Auswertung der Wahl erfolgte dabei unter Einsatz elektronischer Datenverarbeitung. In den Auszählwahlvorständen musste hierzu jeder Stimmzettel in einer speziellen Software erfasst werden.

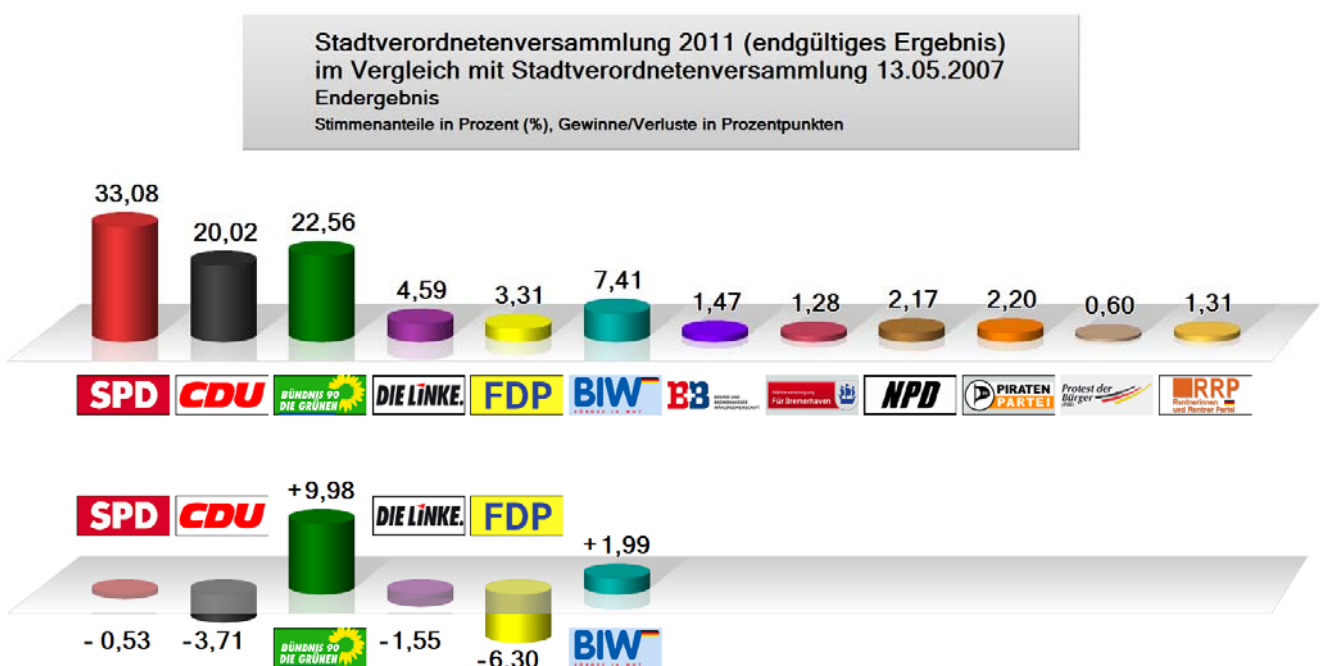
Wahlergebnis in Kurzfassung

Bei der Wahl der Stadtverordnetenversammlung der Stadt Bremerhaven machten nach der Auszählung der Wählerverzeichnisse durch die Wahlvorstände in den Wahllokalen 41 555 Wählerinnen und Wähler von ihrem Wahlrecht Gebrauch und bestimmten somit die Zusammensetzung der künftigen Stadtverordnetenversammlung der Stadt Bremerhaven. Die Wahlbeteiligung lag mit nur 46,80 % deutlich unter dem Ergebnis der Wahl im Jahr 2007 (51,47 %).

Nach einem leichten Anstieg der Wahlbeteiligung in 2007 wurde im Jahr 2011, nach einer Abnahme von 4,67 %-Punkten, die niedrigste Wahlbeteiligung einer Bremerhavener Kommunalwahl überhaupt verzeichnet. Auch bei der zeitgleich stattgefundenen Wahl der Bremischen Bürgerschaft ist die Wahlbeteiligung im Wahlbereich mit 48,10 % unter die 50 %-Marke gesunken.

Mit der am 22.05.2011 durchgeführten Kommunalwahl haben - mit Ausnahme der PdB - alle angetretenen Parteien bzw. Wählervereinigungen zumindest einen Sitz im neuen Kommunalparlament erreicht. Neben den bereits vertretenen Parteien SPD, CDU, GRÜNE, DIE LINKE, FDP sowie der Wählervereinigung BIW zogen auch B+B, Für Bremerhaven, NPD, PIRATEN und RRP in die neue Stadtverordnetenversammlung ein. Die SPD blieb die stärkste Partei. Die GRÜNEN überholten die CDU und wurden somit zweitstärkste Partei, nun gefolgt von der CDU mit rd. 2,5 %-Punkten Abstand. DIE LINKE, FDP, B+B, Für Bremerhaven, NPD, PIRATEN und RRP erreichten jeweils weniger als 5 % der Stimmen und konnten nur aufgrund des Wegfalls der 5 %-Hürde ins Kommunalparlament einziehen.

Insgesamt haben von den bereits zuvor vertretenen Parteien SPD, CDU, DIE LINKE und FDP Verluste hinnehmen müssen. GRÜNE und BIW konnten ihre Ergebnisse im Vergleich zur vorherigen Wahl verbessern.



Rechtsgrundlagen

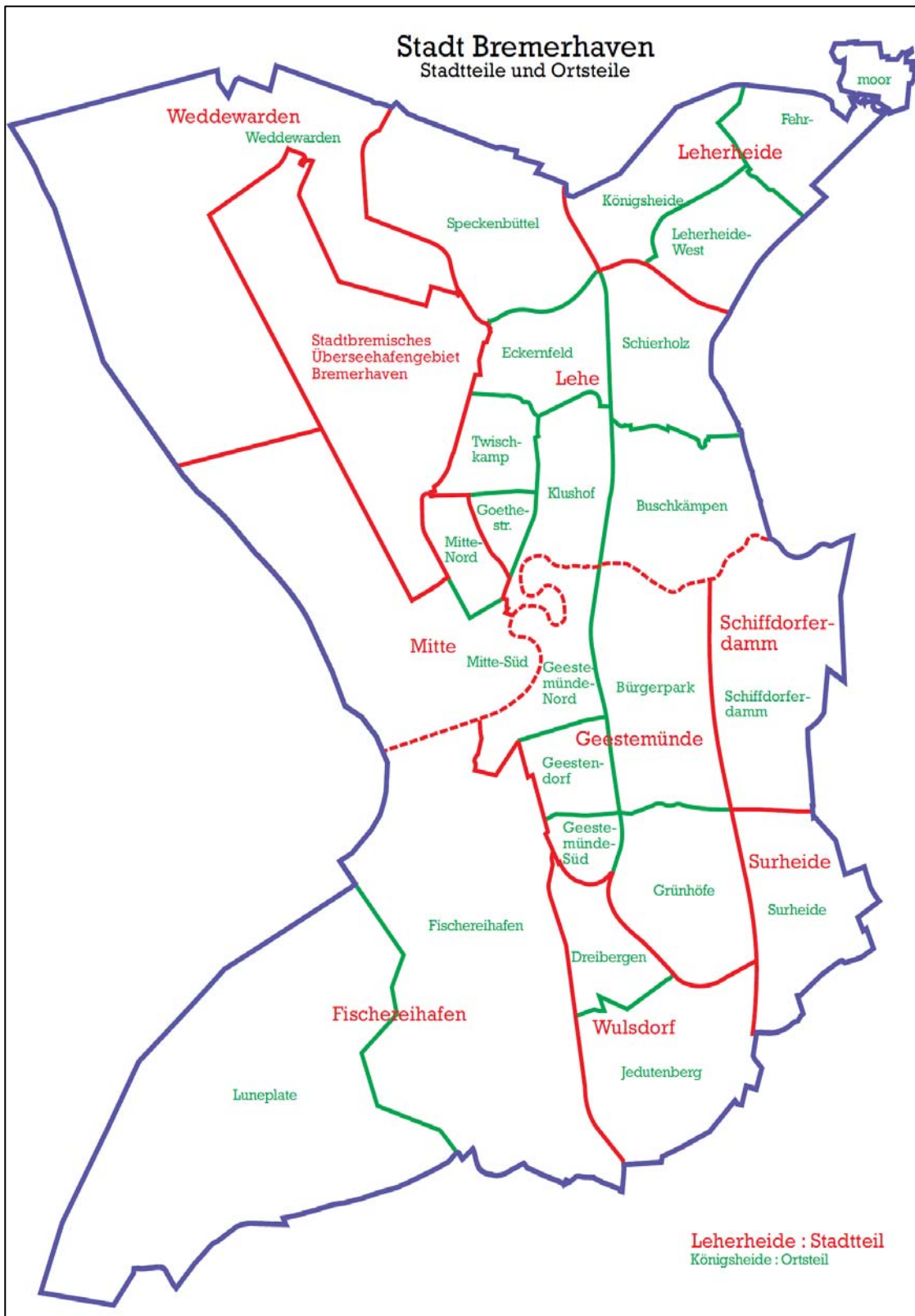
- Bremisches Wahlgesetz in der Fassung der Bekanntmachung vom 23. Mai 1990 (Brem. GBl. S. 321), zuletzt geändert durch das Gesetz zur Änderung des Bremischen Wahlgesetzes vom 16. November 2010 (Brem. GBl. S. 565)
- Bremische Landeswahlordnung vom 23. Mai 1990 (Brem. GBl. S. 334), zuletzt geändert durch Verordnung zur Änderung der Bremischen Landeswahlordnung vom 14. Februar 2011 (Brem. GBl. S. 99)
- Verfassung für die Stadt Bremerhaven in der Fassung vom 13. Oktober 1971 (Brem. GBl. S. 243), zuletzt geändert durch Ortsgesetz vom 5. Juli 2007 (Brem. GBl. S. 453)

Wahlleiter

Stadtwahlleiter: Magistratsdirektor Ulrich Freitag

Stellvertretender Stadtwahlleiter: Verwaltungsdirektor Horst Keipke

Stadtgebiet



Die Stadt ist gegliedert in 2 Stadtbezirke, 9 Stadtteile und 24 Ortsteile.

Kennziffern:	1	(erste Ziffer)	=	Stadtbezirk
	11	(zweite Ziffer)	=	Stadtteil
	111	(dritte Ziffer)	=	Ortsteil

Wahlbezirke

Das Stadtgebiet ist in 75 Wahlbezirke aufgeteilt.

<u>Stadtteile</u>	<u>Ortsteile</u>	<u>Wahlbezirke</u>
1 Stadtbezirk Nord		
11 Weddewarden	111 Weddewarden	111/01
12 Leherheide	121 Königsheide	121/01 bis 121/04
	122 Fehrmoor	122/01 bis 122/02
	123 Leherheide-West	123/01 bis 123/05
13 Lehe	131 Speckenbüttel	131/01 bis 131/03
	132 Eckernfeld	132/01 bis 132/03
	133 Twischkamp	133/01 bis 133/03
	134 Goethestraße	134/01 bis 134/04
	135 Klushof	135/01 bis 135/06
	136 Schierholz	136/01 bis 136/03
	137 Buschkämpen	137/01
14 Mitte	141 Mitte-Süd	141/01 bis 141/03
	142 Mitte-Nord	142/01 bis 142/05
2 Stadtbezirk Süd		
21 Geestemünde	211 Geestemünde-Nord	211/01 bis 211/04
	212 Geestendorf	212/01 bis 212/07
	213 Geestemünde-Süd	213/01 bis 213/02
	214 Bürgerpark	214/01 bis 214/04
	215 Grünhöfe	215/01 bis 215/03
22 Schiffdorferdamm	221 Schiffdorferdamm	221/01 bis 221/02
23 Surheide	231 Surheide	231/01 bis 231/02
24 Wulsdorf	241 Dreibergen	241/01 bis 241/03
	242 Jedutenberg	242/01 bis 242/04
25 Fischereihafen	251 Fischereihafen	251/01
	252 Luneplate *)	

*) Der Ortsteil 252 – Luneplate – ist dem Wahlbezirk 251/01 des Ortsteils 251 – Fischereihafen – zugeordnet.

Wahlrecht

Wahlberechtigt sind nach § 43 des Bremischen Wahlgesetzes alle Deutschen im Sinne des Artikels 116 Abs. 1 des Grundgesetzes, die im Wahlbereich Bremerhaven zur Bremischen Bürgerschaft wahlberechtigt sind. Nach § 42 i. V. m. § 1 des Bremischen Wahlgesetzes sind das alle Deutschen im Sinne des Artikels 116 Abs. 1 des Grundgesetzes, die am Wahltag

1. das 16. Lebensjahr vollendet haben,
2. seit mindestens drei Monaten im Gebiet der Freien Hansestadt Bremen eine Wohnung innehaben oder, sofern sie eine Wohnung in der Bundesrepublik Deutschland nicht innehaben, sich sonst gewöhnlich aufhalten,
3. nicht nach § 42 i. V. m. § 2 des Bremischen Wahlgesetzes vom Wahlrecht ausgeschlossen sind.

Wahlberechtigt sind unter den gleichen Voraussetzungen auch Staatsangehörige der übrigen Mitgliedstaaten der Europäischen Gemeinschaft (Unionsbürger/innen).

Bei Inhabern von mehreren Wohnungen ist die Hauptwohnung maßgeblich.

Ausgeschlossen vom Wahlrecht ist,

1. wer infolge Richterspruchs das Wahlrecht nicht besitzt,
2. wem zur Besorgung aller seiner Angelegenheiten ein Betreuer nicht nur durch einstweilige Anordnung bestellt ist; dies gilt auch, wenn der Aufgabenkreis des Betreuers die in § 1896 Abs. 4 und § 1905 des Bürgerlichen Gesetzbuches bezeichneten Angelegenheiten nicht erfasst.

Wählbarkeit

Gemäß § 42 i. V. m. § 4 des Bremischen Wahlgesetzes ist jeder Wahlberechtigte wählbar, der am Wahltag das 18. Lebensjahr vollendet hat.

Nicht wählbar ist, wer am Wahltag infolge Richterspruchs die Wählbarkeit oder die Fähigkeit zur Bekleidung öffentlicher Ämter nicht besitzt.

Wahlsystem

Gewählt wurde erstmals nach den Grundsätzen einer mit der Personenwahl verbundenen Verhältniswahl aufgrund von Listenwahlvorschlägen von Parteien und Wählervereinigungen.

Bis zur Wahl der Stadtverordnetenversammlung der Stadt Bremerhaven 1991 erfolgte die Sitzverteilung nach dem Höchstzahlverfahren d'Hondt. Ab 1995 – 1999 wurde dieses Verfahren der mathematischen Proportion durch Hare/Niemeyer ersetzt. Durch die Änderung des Bremischen Wahlgesetzes vom 22. Mai 2001 (Brem GBl. S. 195) wurde dieses durch das neue Auszählverfahren nach Sainte Laguë/Schepers abgelöst.

Die Verteilung der zu vergebenden Sitze erfolgt im Verhältnis der gültigen Stimmen, die jeder einzelne Wahlvorschlag erlangt hat. Für jeden Wahlvorschlag wird nach der Reihenfolge der Höchstzahlen, die sich durch Teilung der gültigen Stimmen durch 1, 3, 5, 7 usw. ergibt, festgestellt, wie viele Sitze auf ihn entfallen.

Für jeden Wahlvorschlag wird im Verhältnis der Stimmen, die auf den Wahlvorschlag in seiner Gesamtheit einerseits und auf seine Bewerber andererseits entfallen, festgestellt, wie viele Sitze nach Listenwahl und wie viele Sitze nach Personenwahl zu vergeben sind.

Zunächst werden dann die nach Listenwahl zu vergebenden Sitze für einen Wahlvorschlag entsprechend der Reihenfolge der Benennung im Wahlvorschlag zugeteilt. Anschließend werden die übrigen Sitze den noch nicht berücksichtigten Bewerbern des Wahlvorschlages mit den höchsten Stimmzahlen zugeteilt.

Entgegen den vorherigen Wahlen und der Wahl zur Bremischen Bürgerschaft werden bei der Sitzverteilung nicht nur Wahlvorschläge von solchen Parteien und Wählervereinigungen berücksichtigt, die mindestens fünf vom Hundert der abgegebenen gültigen Stimmen errungen haben.

Wahlhelfer/innen

Das Stadtgebiet der Stadt Bremerhaven ist in 75 allgemeine Wahlbezirke eingeteilt. Für die Briefwahl wurden zusätzlich 20 Briefwahlbezirke gebildet.

Für jeden allgemeinen Wahlbezirk wurde jeweils ein Urnenwahlvorstand berufen. Jeder Urnenwahlvorstand bestand in der Regel aus 5 Mitgliedern (Wahlvorsteher/in, Stellvertreter/in sowie weitere Beisitzer/innen). Die Aufgaben der Urnenwahlvorstände beschränkten sich auf die tatsächliche Durchführung der Wahlhandlung sowie eine anschließende Ermittlung der Anzahl der Wähler/innen.

Abweichend zu den bisherigen Wahlen war eine Auszählung der Stimmen durch die Urnenwahlvorstände in den Wahllokalen selbst nicht mehr möglich. Daher wurde für jeden Wahlbezirk zusätzlich jeweils ein Auszählwahlvorstand berufen, dem mindestens vier Mitglieder angehörten, um die Stimmen im zentralen Auszählzentrum (Lloyd Gymnasium Bremerhaven, Grazer

Straße) auszuzählen. Die Auszählwahlvorstände ermittelten das Wahlergebnis unter Verwendung elektronischer Datenverarbeitung und stellten es fest. Die Auszählung sämtlicher Wahlbezirke erfolgte dabei im Rahmen eines einmaligen Projekts ausschließlich von Schülerinnen und Schülern.

Die Auswertung der Briefwahl erfolgte im Stadthaus 5, Hinrich-Schmalfeldt-Straße. Hierzu wurde für jeden Briefwahlbezirk jeweils ein Briefwahlvorstand berufen, der gleichzeitig den Auszählwahlvorstand des jeweiligen Briefwahlbezirkes gebildet hat.

Darüber hinaus wurden über 100 weitere Personen in speziellen Funktionen eingesetzt. Insbesondere beim Auf- und Abbau des Auszählzentrums sowie beim Transport der Wahlurnen aus den Wahllokalen ins Auszählzentrum wurde das Wahlamt ebenfalls von zahlreichen Schülerinnen und Schülern unterstützt.

Insgesamt wurden bei der Wahl am 22. Mai 2011 über 1 100 ehrenamtliche Wahlhelfer/innen eingesetzt.

Wahlvorschläge

Der Stadtwahlausschuss hat am 8. April 2011 für die Wahl zur Stadtverordnetenversammlung der Stadt Bremerhaven nachstehend aufgeführte Parteien und Wählervereinigungen zugelassen:

- | | |
|---|-----------|
| - Sozialdemokratische Partei Deutschlands | SPD |
| - Christlich Demokratische Union Deutschlands | CDU |
| - BÜNDNIS 90/DIE GRÜNEN | GRÜNE |
| - DIE LINKE | DIE LINKE |
| - Freie Demokratische Partei | FDP |
| - Bürger in Wut | BIW |
| - Bremer und Bremerhavener Wählergemeinschaft | B+B |
| - Für Bremerhaven | |
| - Nationaldemokratische Partei Deutschlands | NPD |
| - Piratenpartei Deutschland | PIRATEN |
| - Protest der Bürger | PdB |
| - Rentnerinnen und Rentner Partei | RRP |

Wählerverzeichnis und Wahlbenachrichtigung

Von Amts wegen waren in das Wählerverzeichnis alle Wahlberechtigten einzutragen, die am 35. Tage vor der Wahl (17.04.2011) bei der Meldebehörde gemeldet waren

1. für eine Wohnung, bei mehreren Wohnungen für ihre Hauptwohnung,
2. für ein Seeschiff, wenn dieses berechtigt ist, die Bundesflagge zu führen und der Sitz des Reeders im Gebiet der Freien Hansestadt Bremen liegt,
3. für ein Binnenschiff, wenn dieses in einem Schiffsregister in der Bundesrepublik Deutschland eingetragen ist und der Heimatort des Schiffes im Gebiet der Freien Hansestadt Bremen liegt
4. für eine Justizvollzugsanstalt oder die entsprechende Einrichtung.

Am Stichtag wurden insgesamt 89 178 Wahlberechtigte, darunter 45 863 Frauen, in das Wählerverzeichnis eingetragen.

Bis zum Abschluss des Wählerverzeichnisses – am 3. Tage vor der Wahl – war das Wählerverzeichnis zu berichtigen. Daraufhin hat es insgesamt 396 Berichtigungen gegeben, wobei es sich um 388 Streichungen aufgrund von Sterbefällen und Fortzügen sowie um 8 Neuaufnahmen handelte.

Die Gemeindebehörde hat jede/n Wahlberechtigte/n schriftlich benachrichtigt, der/die in das Wählerverzeichnis eingetragen war. Zusätzlich hat jeder Haushalt rechtzeitig vor der Wahl erstmals ein Musterstimmzettelheft erhalten, um sich mit dem neuen Wahlrecht vertraut zu machen und sich über die einzelnen Wahlvorschläge und Bewerber/innen zu informieren.

Wahlscheine, Briefwähler/innen

Ein Antrag auf Ausstellung eines Wahlscheines – Briefwahantrag – konnte von jedem Wahlberechtigten, der in das Wählerverzeichnis eingetragen war, gestellt werden. Entgegen vorheriger Wahlen war eine Angabe von Gründen für die Beantragung des Wahlscheines nicht mehr erforderlich.

Für die Wahl zur Stadtverordnetenversammlung der Stadt Bremerhaven am 22.05.2011 haben 8 192 Wahlberechtigte (9,23 %) einen Wahlschein beantragt. Bei der vorherigen Wahl im Jahr 2007 hatten lediglich 5 765 Wahlberechtigte (6,55 %) einen entsprechenden Antrag gestellt.

Wahlbeteiligung

Für die Wahl zur Stadtverordnetenversammlung der Stadt Bremerhaven waren 88 798 Personen wahlberechtigt. Es machten lediglich 46,80 % der Wahlberechtigten von ihrem Wahlrecht Gebrauch. Im Vergleich zur Stadtverordnetenwahl 2007 ist die Wahlbeteiligung damit um 4,67 %-Punkte gesunken. Gegenüber der zuvor im September 2009 stattgefundenen Bundestagswahl ist die Wahlbeteiligung sogar um 18,31 %-Punkte niedriger.

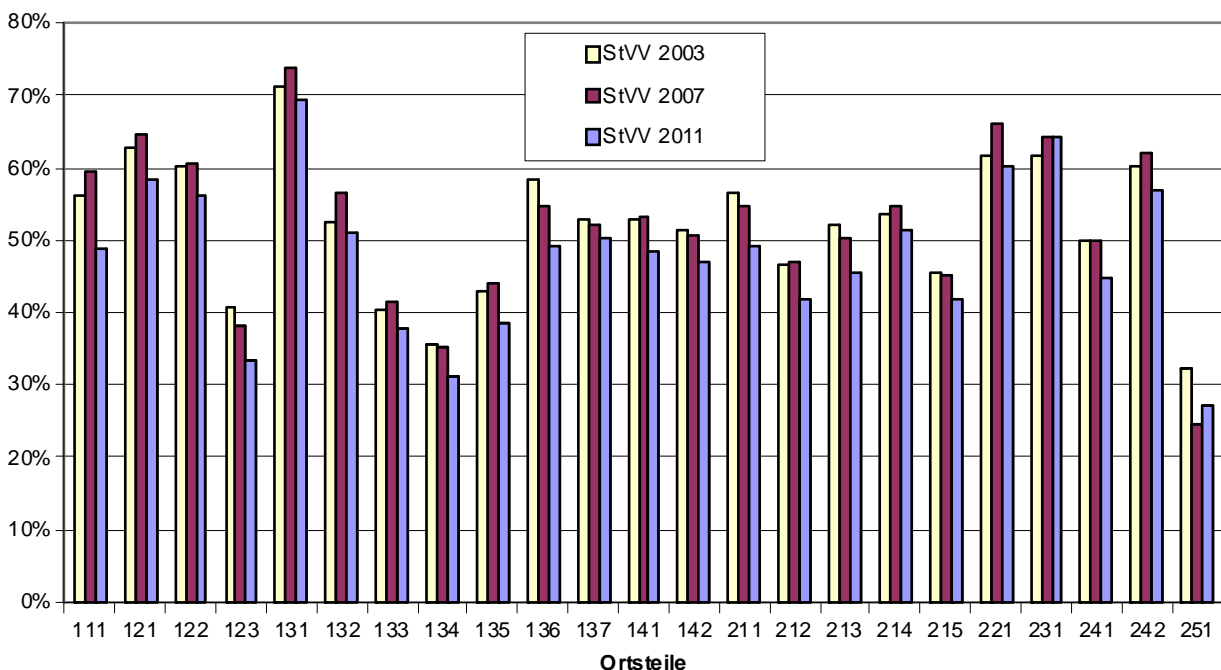
Eine Betrachtung des Wahlverhaltens auf Ortsteilebene lässt feststellen, dass zumindest in 9 Ortsteilen eine Wahlbeteiligung von über 50 % erreicht werden konnte. Die höchsten Wahlbeteiligungen ergaben sich in den Ortsteilen Speckenbüttel (69,43 %), Surheide (64,20 %) und Schiffdorferdamm (60,12 %).

Die größten Verluste bei der Wahlbeteiligung waren in den Ortsteilen Weddewarden (-10,68 %-Punkte), Königsheide (6,41 %-Punkte) und Schiffdorferdamm (-6,00 %-Punkte) zu verzeichnen.

Lediglich in den Ortsteilen Fischereihafen/Luneplate und Surheide stieg die Wahlbeteiligung geringfügig an (+ 2,39 %-Punkte bzw. + 0,05 %-Punkte).

Die insgesamt niedrigsten Wahlbeteiligungen ergaben sich in den Ortsteilen Fischereihafen/Luneplate (27,12 %), Goethestraße (31,09 %) und Leherheide-West (33,46 %).

Wahlbeteiligung in den Ortsteilen bei den letzten 3 Wahlen zur Stadtverordnetenversammlung der Stadt Bremerhaven



Wahlbeteiligung nach Ortsteilen bei den Wahlen zur Stadtverordnetenversammlung in 2011 und 2007 - Veränderungen in der Wahlbeteiligung auch gegenüber der Wahl zum Deutschen Bundestag 2009 und der Europawahl 2009

Ortsteile	Wahlbeteiligung		Veränderungen gegenüber		
	2011	2007	2007	2009	2009
	(STVV)	(STVV)	(STVV)	(BTW)	(EUW)
	%	%		- Punkte	
111 Weddewarden	48,77	59,45	-10,68	-15,94	12,09
121 Königsheide	58,29	64,70	-6,41	-17,10	15,69
122 Fehrmoor	56,17	60,75	-4,58	-18,83	18,05
123 Leherheide-West	33,46	38,20	-4,74	-17,30	10,55
131 Speckenbüttel	69,43	73,80	-4,37	-16,07	17,31
132 Eckernfeld	51,24	56,45	-5,21	-17,71	17,50
133 Twischkamp	37,92	41,61	-3,69	-21,19	12,05
134 Goethestraße	31,09	35,42	-4,33	-17,76	7,65
135 Klushof	38,68	44,25	-5,57	-17,56	12,16
136 Schierholz	49,35	54,59	-5,24	-17,38	17,34
137 Buschkämpen	50,16	52,03	-1,87	-17,50	13,64
141 Mitte-Süd	48,41	53,45	-5,04	-20,56	10,60
142 Mitte-Nord	46,90	50,81	-3,91	-19,22	10,93
211 Geestemünde-Nord	49,36	54,75	-5,39	-19,46	12,21
212 Geestendorf	41,74	47,10	-5,36	-19,62	11,05
213 Geestemünde-Süd	45,62	50,35	-4,73	-20,38	14,08
214 Bürgerpark	51,36	54,53	-3,17	-16,95	14,50
215 Grünhöfe	41,79	45,22	-3,43	-16,87	12,96
221 Schiffdorferdamm	60,12	66,12	-6,00	-17,68	20,32
231 Surheide	64,20	64,15	0,05	-12,75	22,09
241 Dreibergen	44,83	49,83	-5,00	-18,82	12,94
242 Jedutenberg	57,11	61,91	-4,80	-18,20	18,94
251 Fischereihafen (inkl. 252 Luneort)	27,12	24,73	2,39	-26,42	5,18
Stadt insgesamt	46,80	51,47	-4,67	-18,31	13,54

Wahlbeteiligung in den Wahlbezirken (ohne Briefwahl)

<u>Wahlbezirk</u>	<u>Wahlbeteiligung</u>	<u>Wahlbezirk</u>	<u>Wahlbeteiligung</u>
Wahlbezirk 111/01	48,77 %	Wahlbezirk 142/01	41,97 %
Wahlbezirk 121/01	41,95 %	Wahlbezirk 142/02	33,06 %
Wahlbezirk 121/02	46,71 %	Wahlbezirk 142/03	35,32 %
Wahlbezirk 121/03	48,67 %	Wahlbezirk 142/04	38,80 %
Wahlbezirk 121/04	49,02 %	Wahlbezirk 142/05	39,10 %
Wahlbezirk 122/01	42,80 %	Wahlbezirk 211/01	36,31 %
Wahlbezirk 122/02	49,07 %	Wahlbezirk 211/02	37,17 %
Wahlbezirk 123/01	31,88 %	Wahlbezirk 211/03	38,68 %
Wahlbezirk 123/02	35,89 %	Wahlbezirk 211/04	40,79 %
Wahlbezirk 123/03	29,44 %	Wahlbezirk 212/01	32,84 %
Wahlbezirk 123/04	27,48 %	Wahlbezirk 212/02	32,40 %
Wahlbezirk 123/05	22,11 %	Wahlbezirk 212/03	36,36 %
Wahlbezirk 131/01	52,08 %	Wahlbezirk 212/04	35,21 %
Wahlbezirk 131/02	47,89 %	Wahlbezirk 212/05	37,96 %
Wahlbezirk 131/03	53,84 %	Wahlbezirk 212/06	32,12 %
Wahlbezirk 132/01	41,80 %	Wahlbezirk 212/07	32,65 %
Wahlbezirk 132/02	50,19 %	Wahlbezirk 213/01	38,37 %
Wahlbezirk 132/03	37,95 %	Wahlbezirk 213/02	41,99 %
Wahlbezirk 133/01	36,83 %	Wahlbezirk 214/01	53,73 %
Wahlbezirk 133/02	28,88 %	Wahlbezirk 214/02	28,67 %
Wahlbezirk 133/03	30,04 %	Wahlbezirk 214/03	36,07 %
Wahlbezirk 134/01	31,79 %	Wahlbezirk 214/04	43,23 %
Wahlbezirk 134/02	25,39 %	Wahlbezirk 215/01	31,30 %
Wahlbezirk 134/03	22,49 %	Wahlbezirk 215/02	38,95 %
Wahlbezirk 134/04	26,50 %	Wahlbezirk 215/03	35,43 %
Wahlbezirk 135/01	37,44 %	Wahlbezirk 221/01	47,85 %
Wahlbezirk 135/02	32,28 %	Wahlbezirk 221/02	45,56 %
Wahlbezirk 135/03	29,53 %	Wahlbezirk 231/01	51,87 %
Wahlbezirk 135/04	30,87 %	Wahlbezirk 231/02	53,89 %
Wahlbezirk 135/05	29,80 %	Wahlbezirk 241/01	31,42 %
Wahlbezirk 135/06	32,75 %	Wahlbezirk 241/02	38,65 %
Wahlbezirk 136/01	37,03 %	Wahlbezirk 241/03	39,39 %
Wahlbezirk 136/02	43,44 %	Wahlbezirk 242/01	51,11 %
Wahlbezirk 136/03	39,28 %	Wahlbezirk 242/02	48,08 %
Wahlbezirk 137/01	50,16 %	Wahlbezirk 242/03	49,52 %
Wahlbezirk 141/01	37,63 %	Wahlbezirk 242/04	41,85 %
Wahlbezirk 141/02	40,17 %	Wahlbezirk 251/01	27,12 %
Wahlbezirk 141/03	34,13 %		

Wahlbeteiligung im Stadtdurchschnitt: 38,30 %

Stimmenanteile, Sitzverteilung

Verteilung der Stimmen auf die angetretenen Parteien und Wählervereinigungen bei der Wahl zur Stadtverordnetenversammlung der Stadt Bremerhaven. Es wurden 194 546 gültige Stimmen abgegeben:

Partei/Wähler- vereinigung	gültige Stimmen	Sitze
SPD	64 355	16
CDU	38 940	9
GRÜNE	43 897	11
DIE LINKE	8 930	2
FDP	6 440	2
BIW	14 415	3
B+B	2 856	1
Für Bremerhaven	2 499	1
NPD	4 224	1
PIRATEN	4 285	1
PdB	1 161	-
RRP	2 544	1

Die Stimmenanteile und Stadtverordnetensitze verteilten sich nach der Wahl im Jahre 2007 wie folgt:

Partei/Wähler- vereinigung	gültige Stimmen	Sitze
SPD	14 988	16
CDU	10 580	12
GRÜNE	5 614	6
FDP	4 288	5
DVU	2 468	3
Deutschland	339	-
Die Konservativen	267	-
BIW	2 415	3
Die Weissen	149	-
Die Linke.	2 737	3
PBC	178	-
Alternative Linke	302	-
B.H.V.	271	-

Gewählte

Für die Stadtverordnetenversammlung waren 48 Stadtverordnete zu wählen. Von den am 22.05.2011 gewählten Stadtverordneten waren nach dem Stand der konstituierenden Sitzung am 05.07.2011 15 Frauen. Die Stadtverordnetensitze verteilen sich wie folgt auf die einzelnen vertretenen Parteien sowie die Wählervereinigungen:

Partei/ Wählervereinigung	Anzahl der Sitze	darunter Frauen	Anteil an Gesamtsitzen
SPD	16	5	10,4 %
CDU	9	3	6,3 %
GRÜNE	11	5	10,4 %
DIE LINKE	2	1	2,1 %
FDP	2	-	0,0 %
BIW	3	-	0,0 %
B+B	1	-	0,0 %
Für Bremerhaven	1	-	0,0 %
NPD	1	-	0,0 %
PIRATEN	1	-	0,0 %
RRP	1	1	2,1 %
insgesamt	48	15	31,3 %

Die Altersstruktur der Stadtverordneten in der Stadtverordnetenversammlung der Stadt Bremerhaven gestaltete sich am Tag der konstituierenden Sitzung wie folgt:

Alter von bis unter ...	Anzahl	Anteil an Gesamtsitzen
unter 30 Jahre	1	2,1 %
30 - 35 Jahre	4	8,3 %
35 - 40 Jahre	6	12,5 %
40 - 45 Jahre	6	12,5 %
45 - 50 Jahre	10	20,8 %
50 - 55 Jahre	5	10,4 %
55 - 60 Jahre	7	14,6 %
60 - 65 Jahre	5	10,4 %
65 - 70 Jahre	2	4,2 %
70 Jahre u. älter	2	4,2 %
insgesamt	48	

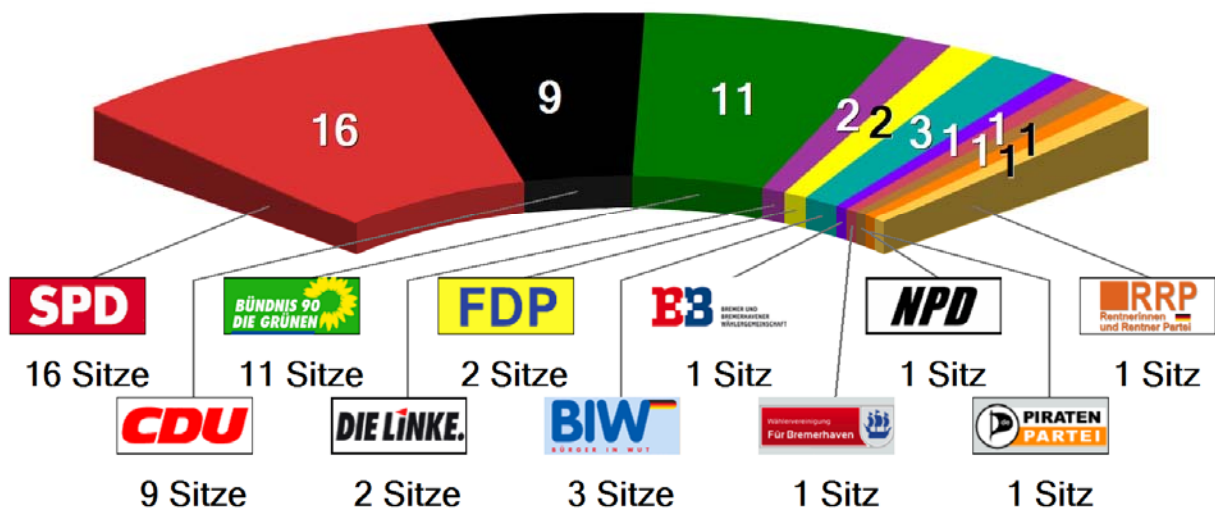
Wahlergebnis und Sitzverteilung

Endgültiges Ergebnis und Sitzverteilung

Wähler	41 555
ungültige Stimmzettel	2 022
gültige Stimmzettel	38 533
gültige Stimmen	194 546

Von den gültigen Stimmen entfielen auf:

	<u>Stimmen</u>	<u>Sitze</u>
SPD	64 355	16
CDU	38 940	9
GRÜNE	43 897	11
DIE LINKE	8 930	2
FDP	6 440	2
BIW	14 415	3
B+B	2 856	1
Für Bremerhaven	2 499	1
NPD	4 224	1
PIRATEN	4 285	1
PdB	1 161	-
RRP	2 544	1



SEESTADT BREMERHAVEN



**Wahl zur Stadtverordnetenversammlung
der Stadt Bremerhaven am 22. Mai 2011**

Tabellenteil

**Magistrat der Stadt Bremerhaven
Bürger- und Ordnungsamt (91/8)
Postfach 21 03 60, 27524 Bremerhaven
E-Mail: statistik@magistrat.bremerhaven.de**



SEESTADT BREMERHAVEN



**Wahl zur Stadtverordnetenversammlung
der Stadt Bremerhaven am 22. Mai 2011**

Tabellenteil

a) allgemeine Tabellen

**Magistrat der Stadt Bremerhaven
Bürger- und Ordnungsamt (91/8)
Postfach 21 03 60, 27524 Bremerhaven
E-Mail: statistik@magistrat.bremerhaven.de**



Wahlberechtigte, Wähler/innen etc.

Stadtverordnetenversammlung 2011 (endgültiges Ergebnis)

		Wahlb. ohne Sperrv.	Wahlb. mit Sperrv.	Wahlb. nach § 19 (2) LWO	Wahlb. insges.	Wähler insgesamt	dar. mit Wahl- schein	Ungült. Stimm- zettel	Gültige Stimm- zettel	Ungült. Stimmen	Gültige Stimmen
111.01	Anne-Frank-Schule	405	42	0	447	218	0	8	210	0	1.029
121.01	Gemeindehaus der Johanneskirche	1.053	158	0	1.211	508	1	22	486	0	2.369
121.02	Sparkasse Debstedter Weg	1.042	84	0	1.126	526	0	42	484	0	2.356
121.03	Fritz-Husmann-Schule	973	194	0	1.167	568	0	16	552	0	2.711
121.04	Johann-Gutenberg-Schule	943	132	0	1.075	527	0	28	499	0	2.454
121.B99	Briefwahl Königsheide	0	0	0	0	540	540	16	524	0	2.595
122.01	Gemeindehaus der Markuskirche	1.035	138	0	1.173	502	2	22	480	0	2.365

Stadtverordnetenversammlung 2011 (endgültiges Ergebnis)

		Wahlb. ohne Sperrv.	Wahlb. mit Sperrv.	Wahlb. nach § 19 (2) LWO	Wahlb. insges.	Wähler insgesamt	dar. mit Wahl- schein	Ungült. Stimm- zettel	Gültige Stimm- zettel	Ungült. Stimmen	Gültige Stimmen
122.02	Gemeindehaus der Markuskirche	1.117	124	0	1.241	609	0	21	588	0	2.911
122.B99	Briefwahl Fehrmoor	0	0	0	0	245	245	8	237	0	1.174
123.01	Heinrich-Heine-Schule	1.067	37	0	1.104	352	0	40	312	0	1.526
123.02	Gemeindehaus der Lukaskirche	1.258	74	0	1.332	478	0	46	432	0	2.126
123.03	Karl-Marx-Schule	896	55	0	951	280	0	33	247	0	1.213
123.04	AWO-Kindertagesstätte	1.420	50	0	1.470	404	0	38	366	0	1.801
123.05	Friedrich-Ebert-Schule	1.086	49	0	1.135	251	0	34	217	0	1.076

Stadtverordnetenversammlung 2011 (endgültiges Ergebnis)

		Wahlb. ohne Sperrv.	Wahlb. mit Sperrv.	Wahlb. nach § 19 (2) LWO	Wahlb. insges.	Wähler insgesamt	dar. mit Wahl- schein	Ungült. Stimm- zettel	Gültige Stimm- zettel	Ungült. Stimmen	Gültige Stimmen
123.B99	Briefwahl Leherheide-West	0	0	0	0	240	240	6	234	0	1.168
131.01	Marschenhaus Speckenbüttel	707	134	0	841	438	0	12	426	0	2.111
131.02	DRK-Geschäftsstelle	644	139	0	783	375	0	12	363	0	1.794
131.03	Kindertagesstätte Neidenburger Straße	891	203	0	1.094	589	0	11	578	0	2.874
131.B99	Briefwahl Speckenbüttel + Weddewarden	0	0	0	0	485	485	11	474	0	2.358
132.01	Gaußschule I	1.083	161	0	1.244	520	1	25	495	0	2.440
132.02	Freizeittreff Eckernfeld	1.224	115	0	1.339	672	0	26	646	0	3.162

Stadtverordnetenversammlung 2011 (endgültiges Ergebnis)

		Wahlb. ohne Sperrv.	Wahlb. mit Sperrv.	Wahlb. nach § 19 (2) LWO	Wahlb. insges.	Wähler insgesamt	dar. mit Wahl- schein	Ungült. Stimm- zettel	Gültige Stimm- zettel	Ungült. Stimmen	Gültige Stimmen
132.03	AWO Lotte-Lemke-Haus	1.758	134	0	1.892	718	1	50	668	0	3.294
132.B99	Briefwahl Eckernfeld	0	0	0	0	383	383	6	377	0	1.878
133.01	Marktschule	1.126	74	0	1.200	442	0	25	417	0	2.042
133.02	Altbürgerhaus Stadtpark Lehe	1.006	71	0	1.077	311	0	10	301	0	1.466
133.03	Kindertagesstätte Batteriestraße	1.189	76	0	1.265	380	0	26	354	0	1.749
133.B99	Briefwahl Twischkamp	0	0	0	0	210	210	6	204	0	1.006
134.01	Seniorentreffpunkt Kogge	1.298	80	0	1.378	438	0	16	422	0	2.062

Stadtverordnetenversammlung 2011 (endgültiges Ergebnis)

		Wahlb. ohne Sperrv.	Wahlb. mit Sperrv.	Wahlb. nach § 19 (2) LWO	Wahlb. insges.	Wähler insgesamt	dar. mit Wahl- schein	Ungült. Stimm- zettel	Gültige Stimm- zettel	Ungült. Stimmen	Gültige Stimmen
134.02	Freizeitstätte Lehe-Treff	1.092	54	0	1.146	291	1	12	279	0	1.387
134.03	Astrid-Lindgren-Schule	1.132	51	0	1.183	266	0	16	250	0	1.235
134.04	Gemeindehaus Michaelis- u. Pauluskirche	1.194	59	0	1.253	332	0	11	321	0	1.550
134.B99	Briefwahl Goethestraße	0	0	0	0	215	215	4	211	0	1.046
135.01	Schule am Leher Markt	1.137	105	0	1.242	465	0	30	435	0	2.140
135.02	Gemeindehaus der Dionysiuskirche Lehe	1.565	86	0	1.651	533	0	30	503	0	2.479
135.03	Ev.-ref. Kirchengemeinde	1.066	72	0	1.138	336	0	14	322	0	1.588

Stadtverordnetenversammlung 2011 (endgültiges Ergebnis)

		Wahlb. ohne Sperrv.	Wahlb. mit Sperrv.	Wahlb. nach § 19 (2) LWO	Wahlb. insges.	Wähler insgesamt	dar. mit Wahl- schein	Ungült. Stimm- zettel	Gültige Stimm- zettel	Ungült. Stimmen	Gültige Stimmen
135.04	Diakonisches Werk	1.051	73	0	1.124	347	0	21	326	0	1.606
135.05	Lutherschule	1.136	89	0	1.225	365	0	31	334	0	1.650
135.06	Integrierte Stadteilschule Lehe	894	83	0	977	320	0	9	311	0	1.532
135.B99	Briefwahl Klushof	0	0	0	0	480	480	13	467	0	2.316
136.01	Elbe-Weser-Werkstätten	1.643	142	0	1.785	661	1	20	641	0	3.176
136.02	Firma Bodenbeläge Bloch GmbH	1.481	165	0	1.646	715	0	34	681	0	3.336
136.03	Kindertagesstätte Spadener Straße	1.298	120	0	1.418	557	1	26	531	0	2.597

Stadtverordnetenversammlung 2011 (endgültiges Ergebnis)

		Wahlb. ohne Sperrv.	Wahlb. mit Sperrv.	Wahlb. nach § 19 (2) LWO	Wahlb. insges.	Wähler insgesamt	dar. mit Wahl- schein	Ungült. Stimm- zettel	Gültige Stimm- zettel	Ungült. Stimmen	Gültige Stimmen
136.B99	Briefwahl Schierholz + Buschkämpen	0	0	0	0	460	460	13	447	0	2.219
137.01	Verein der Gartenfreunde Süd-Lehe e. V.	581	61	0	642	322	0	25	297	0	1.450
141.01	Technisches Rathaus	1.269	166	0	1.435	540	0	21	519	0	2.529
141.02	Seniorentreffpunkt Ankerplatz	1.289	207	0	1.496	601	0	37	564	0	2.753
141.03	Edith-Stein-Schule	1.067	102	0	1.169	399	0	16	383	0	1.900
141.B99	Briefwahl Mitte-Süd	0	0	0	0	445	445	9	436	0	2.169
142.01	Lloyd Gymnasium Haus Wiener Str.	898	167	0	1.065	447	1	9	438	0	2.175

Stadtverordnetenversammlung 2011 (endgültiges Ergebnis)

		Wahlb. ohne Sperrv.	Wahlb. mit Sperrv.	Wahlb. nach § 19 (2) LWO	Wahlb. insges.	Wähler insgesamt	dar. mit Wahl- schein	Ungült. Stimm- zettel	Gültige Stimm- zettel	Ungült. Stimmen	Gültige Stimmen
142.02	Schulzentrum Bgm. Smidt Kaufm. Lehranstalten	994	92	0	1.086	359	0	17	342	0	1.673
142.03	Lloyd Gymnasium Jugendmusikschule	979	114	0	1.093	386	0	18	368	0	1.819
142.04	AWO Gerhard van Heukelum Haus	1.136	96	0	1.232	478	1	35	443	0	2.180
142.05	Schulzentrum Geschwister Scholl	910	72	0	982	384	0	25	359	0	1.748
142.B99	Briefwahl Mitte-Nord	0	0	0	0	506	506	15	491	0	2.440
211.01	Gorch-Fock-Schule	990	131	0	1.121	407	1	19	388	0	1.884
211.02	Ernst-Barlach-Haus	1.129	106	0	1.235	459	1	17	442	0	2.129

Stadtverordnetenversammlung 2011 (endgültiges Ergebnis)

		Wahlb. ohne Sperrv.	Wahlb. mit Sperrv.	Wahlb. nach § 19 (2) LWO	Wahlb. insges.	Wähler insgesamt	dar. mit Wahl- schein	Ungült. Stimm- zettel	Gültige Stimm- zettel	Ungült. Stimmen	Gültige Stimmen
211.03	Arbeitnehmerkammer	1.190	214	0	1.404	543	2	21	522	0	2.579
211.04	Industrie- und Handelskammer	1.286	175	0	1.461	596	0	25	571	0	2.804
211.B99	Briefwahl Geestemünde-Nord	0	0	0	0	572	572	25	547	0	2.704
212.01	Gorch-Fock-Schule	915	93	0	1.008	331	0	23	308	0	1.524
212.02	Ev. Kindertagesstätte Ellhornstraße	968	66	0	1.034	335	0	21	314	0	1.546
212.03	Gemeindehaus der Marienkirche	1.149	149	0	1.298	472	0	25	447	0	2.184
212.04	Gemeindehaus der Christuskirche	1.219	147	0	1.366	481	0	23	458	0	2.233

Stadtverordnetenversammlung 2011 (endgültiges Ergebnis)

		Wahlb. ohne Sperrv.	Wahlb. mit Sperrv.	Wahlb. nach § 19 (2) LWO	Wahlb. insges.	Wähler insgesamt	dar. mit Wahl- schein	Ungült. Stimm- zettel	Gültige Stimm- zettel	Ungült. Stimmen	Gültige Stimmen
212.05	Sparkasse Bahnhofspassage	1.161	106	0	1.267	481	0	31	450	0	2.210
212.06	Allmersschule	1.248	97	0	1.345	432	1	31	401	0	1.963
212.07	Johannesschule	1.053	71	0	1.124	367	0	14	353	0	1.725
212.B99	Briefwahl Geestendorf	0	0	0	0	625	625	30	595	0	2.950
213.01	Sparkasse Grünhöfe	1.254	62	0	1.316	505	0	38	467	0	2.266
213.02	Immanuel-Kant-Schule	1.074	100	0	1.174	493	0	28	465	0	2.261
213.B99	Briefwahl Geestemünde-Süd	0	0	0	0	138	138	2	136	0	676

Stadtverordnetenversammlung 2011 (endgültiges Ergebnis)

		Wahlb. ohne Sperrv.	Wahlb. mit Sperrv.	Wahlb. nach § 19 (2) LWO	Wahlb. insges.	Wähler insgesamt	dar. mit Wahl- schein	Ungült. Stimm- zettel	Gültige Stimm- zettel	Ungült. Stimmen	Gültige Stimmen
214.01	Gaststätte Am Bürgerpark	800	151	0	951	511	0	27	484	0	2.385
214.02	Schulzentrum Carl von Ossietzky ehem. GLA Haus 5	972	36	0	1.008	289	0	22	267	0	1.323
214.03	Schulzentrum Carl von Ossietzky ehem. GLA Haus 2	874	224	0	1.098	396	0	12	384	0	1.893
214.04	Schulzentrum Carl von Ossietzky ehem. GLA Haus 5	840	106	0	946	409	1	23	386	0	1.897
214.B99	Briefwahl Bürgerpark	0	0	0	0	451	451	12	439	0	2.186
215.01	Seniorentreffpunkt Grünhöfe	1.261	33	0	1.294	405	0	34	371	0	1.834
215.02	Fritz-Reuter-Schule Nord	1.048	128	0	1.176	458	1	30	428	0	2.103

Stadtverordnetenversammlung 2011 (endgültiges Ergebnis)

		Wahlb. ohne Sperrv.	Wahlb. mit Sperrv.	Wahlb. nach § 19 (2) LWO	Wahlb. insges.	Wähler insgesamt	dar. mit Wahl- schein	Ungült. Stimm- zettel	Gültige Stimm- zettel	Ungült. Stimmen	Gültige Stimmen
215.03	Fritz-Reuter-Schule Süd	1.421	120	0	1.541	546	3	33	513	0	2.510
215.B99	Briefwahl Grünhöfe	0	0	0	0	267	267	16	251	0	1.247
221.01	Veernschule	933	135	0	1.068	511	2	26	485	0	2.377
221.02	Veernschule	853	150	0	1.003	457	0	18	439	0	2.176
221.B99	Briefwahl Schiffdorferdamm	0	0	0	0	277	277	3	274	0	1.365
231.01	Gemeindehaus der Auferstehungskirche	1.228	139	0	1.367	709	0	34	675	0	3.285
231.02	Surheider Schule	952	167	0	1.119	603	0	33	570	0	2.789

Stadtverordnetenversammlung 2011 (endgültiges Ergebnis)

		Wahlb. ohne Sperrv.	Wahlb. mit Sperrv.	Wahlb. nach § 19 (2) LWO	Wahlb. insges.	Wähler insgesamt	dar. mit Wahl- schein	Ungült. Stimm- zettel	Gültige Stimm- zettel	Ungült. Stimmen	Gültige Stimmen
231.B99	Briefwahl Surheide	0	0	0	0	284	284	8	276	0	1.366
241.01	Kulturladen Wulsdorf	1.057	73	0	1.130	355	0	12	343	0	1.658
241.02	Pfarrheim der St. Nikolaus-Kirche	1.319	130	0	1.449	560	0	42	518	0	2.554
241.03	Paula-Modersohn-Schule	1.216	122	0	1.338	527	0	24	503	0	2.475
241.B99	Briefwahl Dreibergen + Fischereihafen	0	0	0	0	314	314	9	305	0	1.517
242.01	Kindergarten Mäuse vom Kampacker	1.021	59	0	1.080	552	0	20	532	0	2.629
242.02	Altwulsdorfer Schule	926	116	0	1.042	501	0	37	464	0	2.276

Stadtverordnetenversammlung 2011 (endgültiges Ergebnis)

		Wahlb. ohne Sperrv.	Wahlb. mit Sperrv.	Wahlb. nach § 19 (2) LWO	Wahlb. insges.	Wähler insgesamt	dar. mit Wahl- schein	Ungült. Stimm- zettel	Gültige Stimm- zettel	Ungült. Stimmen	Gültige Stimmen
242.03	Wulsdorper Seniorenhus	1.098	162	0	1.260	624	0	22	602	0	2.964
242.04	Gemeindehaus der Dionysiuskirche	900	106	0	1.006	421	0	11	410	0	2.022
242.B99	Briefwahl Jedutenberg	0	0	0	0	408	408	14	394	0	1.957
251.01	Bio Nord	218	18	0	236	64	0	0	64	0	317
000	Gesamt	80.606	8.192	0	88.798	41.555	7.567	2.022	39.533	0	194.546

Gesamtergebnis

Stadtverordnetenversammlung 2011 (endgültiges Ergebnis)

		Wähler insgesamt	dar. mit Wahl- schein	Ungüt. Stimm- zettel	Gültige Stimm- zettel	Ungüt. Stimmen	Gültige Stimmen	Gültige Stimmen
111.01	Anne-Frank-Schule	218	0	8	210	0	1.029	SPD 280 CDU 160 GRÜNE 321 DIE LINKE 49 FDP 21 BIW 79 B+B 30 Für Bremerhaven 15 NPD 20 PIRATEN 30 PdB 19 RRP 5
121.01	Gemeindehaus der Johanneskirche	508	1	22	486	0	2.369	SPD 696 CDU 668 GRÜNE 437 DIE LINKE 80 FDP 165 BIW 114 B+B 29 Für Bremerhaven 23 NPD 56 PIRATEN 50 PdB 23 RRP 28
121.02	Sparkasse Debstedter Weg	526	0	42	484	0	2.356	SPD 763 CDU 526 GRÜNE 502 DIE LINKE 132 FDP 95 BIW 149 B+B 28 Für Bremerhaven 47 NPD 28 PIRATEN 44 PdB 10 RRP 32
121.03	Fritz-Husmann-Schule	568	0	16	552	0	2.711	SPD 934 CDU 575 GRÜNE 655 DIE LINKE 47 FDP 72 BIW 169 B+B 62 Für Bremerhaven 55 NPD 33 PIRATEN 61 PdB 4 RRP 44
121.04	Johann-Gutenberg-Schule	527	0	28	499	0	2.454	SPD 971 CDU 446 GRÜNE 517 DIE LINKE 96 FDP 108 BIW 145 B+B 21 Für Bremerhaven 25 NPD 51 PIRATEN 48 PdB 2 RRP 24
121.B99	Briefwahl Königsheide	540	540	16	524	0	2.595	SPD 756 CDU 686 GRÜNE 684 DIE LINKE 81 FDP 111 BIW 129 B+B 27 Für Bremerhaven 11 NPD 10 PIRATEN 46 PdB 15 RRP 39
122.01	Gemeindehaus der Markuskirche	502	2	22	480	0	2.365	SPD 847 CDU 593 GRÜNE 477 DIE LINKE 68 FDP 85 BIW 125 B+B 22 Für Bremerhaven 52 NPD 25 PIRATEN 41 PdB 9 RRP 21

Stadtverordnetenversammlung 2011 (endgültiges Ergebnis)

		Wähler insgesamt	dar. mit Wahl- schein	Ungült. Stimm- zettel	Gültige Stimm- zettel	Ungült. Stimmen	Gültige Stimmen	Gültige Stimmen
122.02	Gemeindehaus der Markuskirche	609	0	21	588	0	2.911	SPD 997 CDU 667 GRÜNE 593 DIE LINKE 112 FDP 100 BIW 194 B+B 46 Für Bremerhaven 28 NPD 75 PIRATEN 45 PdB 14 RRP 40
122.B99	Briefwahl Fehrmoor	245	245	8	237	0	1.174	SPD 430 CDU 205 GRÜNE 311 DIE LINKE 50 FDP 35 BIW 43 B+B 24 Für Bremerhaven 8 NPD 15 PIRATEN 9 PdB 6 RRP 38
123.01	Heinrich-Heine-Schule	352	0	40	312	0	1.526	SPD 457 CDU 409 GRÜNE 181 DIE LINKE 114 FDP 32 BIW 152 B+B 4 Für Bremerhaven 23 NPD 62 PIRATEN 27 PdB 44 RRP 21
123.02	Gemeindehaus der Lukaskirche	478	0	46	432	0	2.126	SPD 697 CDU 483 GRÜNE 343 DIE LINKE 128 FDP 38 BIW 210 B+B 11 Für Bremerhaven 33 NPD 55 PIRATEN 37 PdB 20 RRP 71
123.03	Karl-Marx-Schule	280	0	33	247	0	1.213	SPD 399 CDU 372 GRÜNE 175 DIE LINKE 21 FDP 30 BIW 118 B+B 3 Für Bremerhaven 25 NPD 12 PIRATEN 25 PdB 22 RRP 11
123.04	AWO-Kindertagesstätte	404	0	38	366	0	1.801	SPD 540 CDU 465 GRÜNE 237 DIE LINKE 116 FDP 64 BIW 139 B+B 1 Für Bremerhaven 30 NPD 88 PIRATEN 64 PdB 37 RRP 20
123.05	Friedrich-Ebert-Schule	251	0	34	217	0	1.076	SPD 338 CDU 383 GRÜNE 129 DIE LINKE 51 FDP 26 BIW 54 B+B 4 Für Bremerhaven 18 NPD 37 PIRATEN 25 PdB 10 RRP 1

Stadtverordnetenversammlung 2011 (endgültiges Ergebnis)

		Wähler insgesamt	dar. mit Wahl- schein	Ungült. Stimm- zettel	Gültige Stimm- zettel	Ungült. Stimmen	Gültige Stimmen	Gültige Stimmen
123.B99	Briefwahl Leherheide-West	240	240	6	234	0	1.168	SPD 467 CDU 232 GRÜNE 244 DIE LINKE 42 FDP 16 BIW 90 B+B 3 Für Bremerhaven 12 NPD 15 PIRATEN 11 PdB 8 RRP 28
131.01	Marschenhaus Speckenbüttel	438	0	12	426	0	2.111	SPD 507 CDU 443 GRÜNE 612 DIE LINKE 48 FDP 183 BIW 168 B+B 34 Für Bremerhaven 20 NPD 40 PIRATEN 35 PdB 10 RRP 11
131.02	DRK-Geschäftsstelle	375	0	12	363	0	1.794	SPD 506 CDU 491 GRÜNE 539 DIE LINKE 55 FDP 97 BIW 38 B+B 32 Für Bremerhaven 0 NPD 10 PIRATEN 23 PdB 2 RRP 1
131.03	Kindertagesstätte Neidenburger Straße	589	0	11	578	0	2.874	SPD 813 CDU 721 GRÜNE 797 DIE LINKE 104 FDP 151 BIW 150 B+B 27 Für Bremerhaven 30 NPD 32 PIRATEN 30 PdB 3 RRP 16
131.B99	Briefwahl Speckenbüttel + Weddewarden	485	485	11	474	0	2.358	SPD 582 CDU 766 GRÜNE 681 DIE LINKE 43 FDP 122 BIW 82 B+B 23 Für Bremerhaven 19 NPD 9 PIRATEN 16 PdB 0 RRP 15
132.01	Gaußschule I	520	1	25	495	0	2.440	SPD 911 CDU 475 GRÜNE 500 DIE LINKE 82 FDP 69 BIW 197 B+B 47 Für Bremerhaven 13 NPD 57 PIRATEN 58 PdB 5 RRP 26
132.02	Freizeittreff Eckernfeld	672	0	26	646	0	3.162	SPD 941 CDU 532 GRÜNE 884 DIE LINKE 108 FDP 69 BIW 355 B+B 61 Für Bremerhaven 24 NPD 35 PIRATEN 93 PdB 23 RRP 37

Stadtverordnetenversammlung 2011 (endgültiges Ergebnis)

		Wähler insgesamt	dar. mit Wahlschein	Ungült. Stimmzettel	Gültige Stimmzettel	Ungült. Stimmen	Gültige Stimmen	Gültige Stimmen
132.03	AWO Lotte-Lemke-Haus	718	1	50	668	0	3.294	SPD 1.172 CDU 602 GRÜNE 776 DIE LINKE 157 FDP 99 BIW 179 B+B 57 Für Bremerhaven 50 NPD 72 PIRATEN 62 PdB 19 RRP 49
132.B99	Briefwahl Eckernfeld	383	383	6	377	0	1.878	SPD 591 CDU 435 GRÜNE 525 DIE LINKE 73 FDP 46 BIW 118 B+B 24 Für Bremerhaven 8 NPD 11 PIRATEN 23 PdB 0 RRP 24
133.01	Marktschule	442	0	25	417	0	2.042	SPD 735 CDU 282 GRÜNE 483 DIE LINKE 159 FDP 13 BIW 182 B+B 27 Für Bremerhaven 24 NPD 68 PIRATEN 21 PdB 7 RRP 41
133.02	Altbürgerhaus Stadtpark Lehe	311	0	10	301	0	1.466	SPD 508 CDU 201 GRÜNE 312 DIE LINKE 91 FDP 20 BIW 154 B+B 18 Für Bremerhaven 33 NPD 50 PIRATEN 47 PdB 22 RRP 10
133.03	Kindertagesstätte Batteriestraße	380	0	26	354	0	1.749	SPD 702 CDU 249 GRÜNE 289 DIE LINKE 115 FDP 44 BIW 174 B+B 20 Für Bremerhaven 17 NPD 67 PIRATEN 46 PdB 5 RRP 21
133.B99	Briefwahl Twischkamp	210	210	6	204	0	1.006	SPD 398 CDU 199 GRÜNE 195 DIE LINKE 14 FDP 10 BIW 65 B+B 19 Für Bremerhaven 10 NPD 27 PIRATEN 13 PdB 12 RRP 44
134.01	Seniorentreffpunkt Kogge	438	0	16	422	0	2.062	SPD 598 CDU 214 GRÜNE 583 DIE LINKE 155 FDP 28 BIW 177 B+B 21 Für Bremerhaven 67 NPD 53 PIRATEN 101 PdB 28 RRP 37

Stadtverordnetenversammlung 2011 (endgültiges Ergebnis)

		Wähler insgesamt	dar. mit Wahl- schein	Ungült. Stimm- zettel	Gültige Stimm- zettel	Ungült. Stimmen	Gültige Stimmen		Gültige Stimmen
134.02	Freizeitstätte Lehe-Treff	291	1	12	279	0	1.387	SPD CDU GRÜNE DIE LINKE FDP BIW B+B Für Bremerhaven NPD PIRATEN PdB RRP	370 149 344 141 16 148 16 27 73 55 26 22
134.03	Astrid-Lindgren-Schule	266	0	16	250	0	1.235	SPD CDU GRÜNE DIE LINKE FDP BIW B+B Für Bremerhaven NPD PIRATEN PdB RRP	309 143 313 174 28 128 7 24 47 33 11 18
134.04	Gemeindehaus Michaelis- u. Pauluskirche	332	0	11	321	0	1.550	SPD CDU GRÜNE DIE LINKE FDP BIW B+B Für Bremerhaven NPD PIRATEN PdB RRP	438 223 325 125 34 166 18 50 108 51 7 5
134.B99	Briefwahl Goethestraße	215	215	4	211	0	1.046	SPD CDU GRÜNE DIE LINKE FDP BIW B+B Für Bremerhaven NPD PIRATEN PdB RRP	290 200 302 29 49 54 4 34 28 26 15 15
135.01	Schule am Leher Markt	465	0	30	435	0	2.140	SPD CDU GRÜNE DIE LINKE FDP BIW B+B Für Bremerhaven NPD PIRATEN PdB RRP	630 388 521 116 47 155 57 50 63 52 23 38
135.02	Gemeindehaus der Dionysiuskirche Lehe	533	0	30	503	0	2.479	SPD CDU GRÜNE DIE LINKE FDP BIW B+B Für Bremerhaven NPD PIRATEN PdB RRP	807 447 527 146 85 202 44 40 79 58 6 38
135.03	Ev.-ref. Kirchengemeinde	336	0	14	322	0	1.588	SPD CDU GRÜNE DIE LINKE FDP BIW B+B Für Bremerhaven NPD PIRATEN PdB RRP	454 242 386 129 59 122 21 36 62 29 11 37

Stadtverordnetenversammlung 2011 (endgültiges Ergebnis)

		Wähler insgesamt	dar. mit Wahl- schein	Ungült. Stimm- zettel	Gültige Stimm- zettel	Ungült. Stimmen	Gültige Stimmen	Gültige Stimmen
135.04	Diakonisches Werk	347	0	21	326	0	1.606	SPD 547 CDU 234 GRÜNE 313 DIE LINKE 86 FDP 29 BIW 198 B+B 13 Für Bremerhaven 22 NPD 64 PIRATEN 60 PdB 24 RRP 16
135.05	Lutherschule	365	0	31	334	0	1.650	SPD 474 CDU 259 GRÜNE 365 DIE LINKE 91 FDP 32 BIW 179 B+B 6 Für Bremerhaven 24 NPD 70 PIRATEN 60 PdB 60 RRP 30
135.06	Integrierte Stadteilschule Lehe	320	0	9	311	0	1.532	SPD 437 CDU 229 GRÜNE 409 DIE LINKE 111 FDP 38 BIW 132 B+B 53 Für Bremerhaven 23 NPD 16 PIRATEN 74 PdB 3 RRP 7
135.B99	Briefwahl Klushof	480	480	13	467	0	2.316	SPD 670 CDU 418 GRÜNE 616 DIE LINKE 123 FDP 83 BIW 136 B+B 47 Für Bremerhaven 40 NPD 40 PIRATEN 65 PdB 28 RRP 50
136.01	Elbe-Weser-Werkstätten	661	1	20	641	0	3.176	SPD 866 CDU 916 GRÜNE 611 DIE LINKE 127 FDP 173 BIW 293 B+B 41 Für Bremerhaven 23 NPD 48 PIRATEN 57 PdB 5 RRP 16
136.02	Firma Bodenbeläge Bloch GmbH	715	0	34	681	0	3.336	SPD 961 CDU 881 GRÜNE 675 DIE LINKE 109 FDP 94 BIW 334 B+B 67 Für Bremerhaven 31 NPD 67 PIRATEN 77 PdB 15 RRP 25
136.03	Kindertagesstätte Spadener Straße	557	1	26	531	0	2.597	SPD 785 CDU 555 GRÜNE 633 DIE LINKE 121 FDP 92 BIW 193 B+B 53 Für Bremerhaven 37 NPD 23 PIRATEN 55 PdB 20 RRP 30

Stadtverordnetenversammlung 2011 (endgültiges Ergebnis)

		Wähler insgesamt	dar. mit Wahl- schein	Ungüt. Stimm- zettel	Gültige Stimm- zettel	Ungüt. Stimmen	Gültige Stimmen		Gültige Stimmen
136.B99	Briefwahl Schierholz + Buschkämpen	460	460	13	447	0	2.219	SPD CDU GRÜNE DIE LINKE FDP BIW B+B Für Bremerhaven NPD PIRATEN PdB RRP	581 601 577 71 65 172 69 22 21 24 1 15
137.01	Verein der Gartenfreunde Süd-Lehe e. V.	322	0	25	297	0	1.450	SPD CDU GRÜNE DIE LINKE FDP BIW B+B Für Bremerhaven NPD PIRATEN PdB RRP	481 295 266 50 47 213 16 44 11 17 3 7
141.01	Technisches Rathaus	540	0	21	519	0	2.529	SPD CDU GRÜNE DIE LINKE FDP BIW B+B Für Bremerhaven NPD PIRATEN PdB RRP	833 539 560 133 123 133 72 29 30 42 12 23
141.02	Seniorentreffpunkt Ankerplatz	601	0	37	564	0	2.753	SPD CDU GRÜNE DIE LINKE FDP BIW B+B Für Bremerhaven NPD PIRATEN PdB RRP	898 741 492 91 106 175 39 7 74 64 19 47
141.03	Edith-Stein-Schule	399	0	16	383	0	1.900	SPD CDU GRÜNE DIE LINKE FDP BIW B+B Für Bremerhaven NPD PIRATEN PdB RRP	576 353 392 157 64 126 29 36 45 71 22 29
141.B99	Briefwahl Mitte-Süd	445	445	9	436	0	2.169	SPD CDU GRÜNE DIE LINKE FDP BIW B+B Für Bremerhaven NPD PIRATEN PdB RRP	786 525 470 82 119 75 57 8 3 24 4 16
142.01	Lloyd Gymnasium Haus Wiener Str.	447	1	9	438	0	2.175	SPD CDU GRÜNE DIE LINKE FDP BIW B+B Für Bremerhaven NPD PIRATEN PdB RRP	548 372 755 112 95 108 35 38 16 78 2 16

Stadtverordnetenversammlung 2011 (endgültiges Ergebnis)

		Wähler insgesamt	dar. mit Wahl- schein	Ungült. Stimm- zettel	Gültige Stimm- zettel	Ungült. Stimmen	Gültige Stimmen		Gültige Stimmen
142.02	Schulzentrum Bgm. Smidt Kaufm. Lehranstalten	359	0	17	342	0	1.673	SPD CDU GRÜNE DIE LINKE FDP BIW B+B Für Bremerhaven NPD PIRATEN PdB RRP	589 307 317 122 25 144 13 19 52 40 6 39
142.03	Lloyd Gymnasium Jugendmusikschule	386	0	18	368	0	1.819	SPD CDU GRÜNE DIE LINKE FDP BIW B+B Für Bremerhaven NPD PIRATEN PdB RRP	541 268 455 157 45 127 36 11 40 92 22 25
142.04	AWO Gerhard van Heukelum Haus	478	1	35	443	0	2.180	SPD CDU GRÜNE DIE LINKE FDP BIW B+B Für Bremerhaven NPD PIRATEN PdB RRP	754 309 531 142 46 117 38 43 48 108 22 22
142.05	Schulzentrum Geschwister Scholl	384	0	25	359	0	1.748	SPD CDU GRÜNE DIE LINKE FDP BIW B+B Für Bremerhaven NPD PIRATEN PdB RRP	735 245 318 96 65 114 18 28 36 53 6 34
142.B99	Briefwahl Mitte-Nord	506	506	15	491	0	2.440	SPD CDU GRÜNE DIE LINKE FDP BIW B+B Für Bremerhaven NPD PIRATEN PdB RRP	781 391 786 97 82 81 27 40 29 83 10 33
211.01	Gorch-Fock-Schule	407	1	19	388	0	1.884	SPD CDU GRÜNE DIE LINKE FDP BIW B+B Für Bremerhaven NPD PIRATEN PdB RRP	622 275 385 119 63 196 37 42 77 41 6 21
211.02	Ernst-Barlach-Haus	459	1	17	442	0	2.129	SPD CDU GRÜNE DIE LINKE FDP BIW B+B Für Bremerhaven NPD PIRATEN PdB RRP	704 427 447 109 59 152 33 28 70 64 8 28

Stadtverordnetenversammlung 2011 (endgültiges Ergebnis)

		Wähler insgesamt	dar. mit Wahl- schein	Ungüt. Stimm- zettel	Gültige Stimm- zettel	Ungüt. Stimmen	Gültige Stimmen		Gültige Stimmen
211.03	Arbeitnehmerkammer	543	2	21	522	0	2.579	SPD CDU GRÜNE DIE LINKE FDP BIW B+B Für Bremerhaven NPD PIRATEN PdB RRP	884 591 543 117 101 203 44 14 28 24 9 21
211.04	Industrie- und Handelskammer	596	0	25	571	0	2.804	SPD CDU GRÜNE DIE LINKE FDP BIW B+B Für Bremerhaven NPD PIRATEN PdB RRP	911 596 579 123 113 168 46 41 105 76 13 33
211.B99	Briefwahl Geestemünde-Nord	572	572	25	547	0	2.704	SPD CDU GRÜNE DIE LINKE FDP BIW B+B Für Bremerhaven NPD PIRATEN PdB RRP	869 728 647 75 94 72 58 18 12 58 18 55
212.01	Gorch-Fock-Schule	331	0	23	308	0	1.524	SPD CDU GRÜNE DIE LINKE FDP BIW B+B Für Bremerhaven NPD PIRATEN PdB RRP	514 252 313 76 65 146 34 20 44 30 7 23
212.02	Ev. Kindertagesstätte Ellhornstraße	335	0	21	314	0	1.546	SPD CDU GRÜNE DIE LINKE FDP BIW B+B Für Bremerhaven NPD PIRATEN PdB RRP	451 281 370 109 33 155 16 23 50 22 12 24
212.03	Gemeindehaus der Marienkirche	472	0	25	447	0	2.184	SPD CDU GRÜNE DIE LINKE FDP BIW B+B Für Bremerhaven NPD PIRATEN PdB RRP	682 432 543 89 60 175 24 14 39 51 20 55
212.04	Gemeindehaus der Christuskirche	481	0	23	458	0	2.233	SPD CDU GRÜNE DIE LINKE FDP BIW B+B Für Bremerhaven NPD PIRATEN PdB RRP	703 366 528 89 76 191 36 32 63 92 19 38

Stadtverordnetenversammlung 2011 (endgültiges Ergebnis)

		Wähler insgesamt	dar. mit Wahl- schein	Ungüt. Stimm- zettel	Gültige Stimm- zettel	Ungüt. Stimmen	Gültige Stimmen	Gültige Stimmen
212.05	Sparkasse Bahnhofspassage	481	0	31	450	0	2.210	SPD 811 CDU 360 GRÜNE 489 DIE LINKE 82 FDP 79 BIW 112 B+B 28 Für Bremerhaven 42 NPD 73 PIRATEN 94 PdB 14 RRP 26
212.06	Allmersschule	432	1	31	401	0	1.963	SPD 712 CDU 318 GRÜNE 327 DIE LINKE 127 FDP 54 BIW 168 B+B 16 Für Bremerhaven 13 NPD 95 PIRATEN 85 PdB 3 RRP 45
212.07	Johannesschule	367	0	14	353	0	1.725	SPD 633 CDU 223 GRÜNE 391 DIE LINKE 112 FDP 43 BIW 125 B+B 15 Für Bremerhaven 31 NPD 100 PIRATEN 41 PdB 9 RRP 2
212.B99	Briefwahl Geestendorf	625	625	30	595	0	2.950	SPD 890 CDU 597 GRÜNE 769 DIE LINKE 115 FDP 102 BIW 217 B+B 30 Für Bremerhaven 44 NPD 55 PIRATEN 59 PdB 11 RRP 61
213.01	Sparkasse Grünhöfe	505	0	38	467	0	2.266	SPD 838 CDU 402 GRÜNE 354 DIE LINKE 132 FDP 32 BIW 296 B+B 20 Für Bremerhaven 33 NPD 56 PIRATEN 18 PdB 45 RRP 40
213.02	Immanuel-Kant-Schule	493	0	28	465	0	2.261	SPD 925 CDU 236 GRÜNE 494 DIE LINKE 107 FDP 42 BIW 237 B+B 34 Für Bremerhaven 26 NPD 60 PIRATEN 57 PdB 13 RRP 30
213.B99	Briefwahl Geestemünde-Süd	138	138	2	136	0	676	SPD 261 CDU 125 GRÜNE 136 DIE LINKE 38 FDP 1 BIW 58 B+B 13 Für Bremerhaven 4 NPD 8 PIRATEN 12 PdB 9 RRP 11

Stadtverordnetenversammlung 2011 (endgültiges Ergebnis)

		Wähler insgesamt	dar. mit Wahlschein	Ungült. Stimmzettel	Gültige Stimmzettel	Ungült. Stimmen	Gültige Stimmen		Gültige Stimmen
214.01	Gaststätte Am Bürgerpark	511	0	27	484	0	2.385	SPD CDU GRÜNE DIE LINKE FDP BIW B+B Für Bremerhaven NPD PIRATEN PdB RRP	728 548 611 62 77 153 54 54 25 39 22 12
214.02	Schulzentrum Carl von Ossietzky ehem. GLA Haus 5	289	0	22	267	0	1.323	SPD CDU GRÜNE DIE LINKE FDP BIW B+B Für Bremerhaven NPD PIRATEN PdB RRP	475 390 217 83 11 50 9 15 15 21 13 24
214.03	Schulzentrum Carl von Ossietzky ehem. GLA Haus 2	396	0	12	384	0	1.893	SPD CDU GRÜNE DIE LINKE FDP BIW B+B Für Bremerhaven NPD PIRATEN PdB RRP	501 529 479 63 98 126 21 26 8 28 2 12
214.04	Schulzentrum Carl von Ossietzky ehem. GLA Haus 5	409	1	23	386	0	1.897	SPD CDU GRÜNE DIE LINKE FDP BIW B+B Für Bremerhaven NPD PIRATEN PdB RRP	591 454 378 80 50 191 25 6 40 42 1 39
214.B99	Briefwahl Bürgerpark	451	451	12	439	0	2.186	SPD CDU GRÜNE DIE LINKE FDP BIW B+B Für Bremerhaven NPD PIRATEN PdB RRP	631 687 495 18 110 116 66 12 0 10 1 40
215.01	Seniorentreffpunkt Grünhöfe	405	0	34	371	0	1.834	SPD CDU GRÜNE DIE LINKE FDP BIW B+B Für Bremerhaven NPD PIRATEN PdB RRP	651 288 371 167 22 138 21 37 56 39 2 42
215.02	Fritz-Reuter-Schule Nord	458	1	30	428	0	2.103	SPD CDU GRÜNE DIE LINKE FDP BIW B+B Für Bremerhaven NPD PIRATEN PdB RRP	771 373 427 126 55 207 53 15 18 36 3 19

Stadtverordnetenversammlung 2011 (endgültiges Ergebnis)

		Wähler insgesamt	dar. mit Wahl- schein	Ungült. Stimm- zettel	Gültige Stimm- zettel	Ungült. Stimmen	Gültige Stimmen	Gültige Stimmen
215.03	Fritz-Reuter-Schule Süd	546	3	33	513	0	2.510	SPD 969 CDU 463 GRÜNE 483 DIE LINKE 139 FDP 50 BIW 196 B+B 18 Für Bremerhaven 38 NPD 65 PIRATEN 33 PdB 16 RRP 40
215.B99	Briefwahl Grünhöfe	267	267	16	251	0	1.247	SPD 457 CDU 323 GRÜNE 198 DIE LINKE 50 FDP 72 BIW 69 B+B 3 Für Bremerhaven 13 NPD 32 PIRATEN 3 PdB 14 RRP 13
221.01	Veernschule	511	2	26	485	0	2.377	SPD 871 CDU 418 GRÜNE 550 DIE LINKE 76 FDP 115 BIW 161 B+B 26 Für Bremerhaven 36 NPD 41 PIRATEN 64 PdB 8 RRP 11
221.02	Veernschule	457	0	18	439	0	2.176	SPD 832 CDU 422 GRÜNE 535 DIE LINKE 34 FDP 66 BIW 124 B+B 27 Für Bremerhaven 20 NPD 43 PIRATEN 30 PdB 8 RRP 35
221.B99	Briefwahl Schiffdorferdamm	277	277	3	274	0	1.365	SPD 465 CDU 264 GRÜNE 351 DIE LINKE 32 FDP 51 BIW 76 B+B 50 Für Bremerhaven 14 NPD 5 PIRATEN 32 PdB 5 RRP 20
231.01	Gemeindehaus der Auferstehungskirche	709	0	34	675	0	3.285	SPD 1.328 CDU 518 GRÜNE 755 DIE LINKE 83 FDP 117 BIW 176 B+B 22 Für Bremerhaven 25 NPD 132 PIRATEN 78 PdB 8 RRP 43
231.02	Surheider Schule	603	0	33	570	0	2.789	SPD 1.140 CDU 392 GRÜNE 621 DIE LINKE 122 FDP 97 BIW 144 B+B 12 Für Bremerhaven 27 NPD 104 PIRATEN 84 PdB 15 RRP 31

Stadtverordnetenversammlung 2011 (endgültiges Ergebnis)

		Wähler insgesamt	dar. mit Wahl- schein	Ungüt. Stimm- zettel	Gültige Stimm- zettel	Ungüt. Stimmen	Gültige Stimmen	Gültige Stimmen
231.B99	Briefwahl Surheide	284	284	8	276	0	1.366	SPD 580 CDU 264 GRÜNE 293 DIE LINKE 60 FDP 52 BIW 37 B+B 19 Für Bremerhaven 7 NPD 21 PIRATEN 22 PdB 1 RRP 10
241.01	Kulturladen Wulsdorf	355	0	12	343	0	1.658	SPD 581 CDU 249 GRÜNE 319 DIE LINKE 97 FDP 11 BIW 243 B+B 28 Für Bremerhaven 18 NPD 63 PIRATEN 16 PdB 7 RRP 26
241.02	Pfarrheim der St. Nikolaus-Kirche	560	0	42	518	0	2.554	SPD 908 CDU 418 GRÜNE 620 DIE LINKE 103 FDP 62 BIW 282 B+B 44 Für Bremerhaven 12 NPD 26 PIRATEN 39 PdB 15 RRP 25
241.03	Paula-Modersohn-Schule	527	0	24	503	0	2.475	SPD 875 CDU 454 GRÜNE 538 DIE LINKE 154 FDP 66 BIW 171 B+B 35 Für Bremerhaven 26 NPD 64 PIRATEN 57 PdB 6 RRP 29
241.B99	Briefwahl Drebergen + Fischereihafen	314	314	9	305	0	1.517	SPD 483 CDU 382 GRÜNE 343 DIE LINKE 30 FDP 91 BIW 101 B+B 12 Für Bremerhaven 20 NPD 14 PIRATEN 7 PdB 14 RRP 20
242.01	Kindergarten Mäuse vom Kampacker	552	0	20	532	0	2.629	SPD 891 CDU 415 GRÜNE 557 DIE LINKE 141 FDP 65 BIW 324 B+B 70 Für Bremerhaven 29 NPD 59 PIRATEN 49 PdB 11 RRP 18
242.02	Altwulsdorfer Schule	501	0	37	464	0	2.276	SPD 866 CDU 412 GRÜNE 500 DIE LINKE 83 FDP 86 BIW 187 B+B 33 Für Bremerhaven 13 NPD 27 PIRATEN 50 PdB 1 RRP 18

Stadtverordnetenversammlung 2011 (endgültiges Ergebnis)

		Wähler insgesamt	dar. mit Wahl- schein	Ungült. Stimm- zettel	Gültige Stimm- zettel	Ungült. Stimmen	Gültige Stimmen		Gültige Stimmen
242.03	Wulsdorper Seniorenhus	624	0	22	602	0	2.964	SPD CDU GRÜNE DIE LINKE FDP BIW B+B Für Bremerhaven NPD PIRATEN PdB RRP	1.187 471 750 56 101 171 15 48 60 52 6 47
242.04	Gemeindehaus der Dionysiuskirche	421	0	11	410	0	2.022	SPD CDU GRÜNE DIE LINKE FDP BIW B+B Für Bremerhaven NPD PIRATEN PdB RRP	695 442 396 82 96 182 28 45 19 27 0 10
242.B99	Briefwahl Jedutenberg	408	408	14	394	0	1.957	SPD CDU GRÜNE DIE LINKE FDP BIW B+B Für Bremerhaven NPD PIRATEN PdB RRP	686 408 476 24 105 116 39 9 37 17 4 36
251.01	Bio Nord	64	0	0	64	0	317	SPD CDU GRÜNE DIE LINKE FDP BIW B+B Für Bremerhaven NPD PIRATEN PdB RRP	106 37 78 17 7 29 21 3 9 7 0 3
000	Gesamt	41.555	7.567	2.022	39.533	0	194.546	SPD CDU GRÜNE DIE LINKE FDP BIW B+B Für Bremerhaven NPD PIRATEN PdB RRP	64.355 38.940 43.897 8.930 6.440 14.415 2.856 2.499 4.224 4.285 1.161 2.544

**Ergebnisse der Bewerber/innen
(Listen-/Personenstimmen)**

Stadtverordnetenversammlung 2011 (endgültiges Ergebnis)

Ergebnisse der Bewerber

<i>Nr</i>	<i>Wahlvorschlag</i>	<i>Stimmen</i>	<i>%-Wahlvorschl.</i>	<i>%-Gesamt</i>
0100	Listenstimmen - SPD	43.935	68,27	22,58
01-1	Personenstimmen - SPD	20.420	31,73	10,50
01	Gesamt - SPD	64.355		33,08
0200	Listenstimmen - CDU	22.874	58,74	11,76
02-1	Personenstimmen - CDU	16.066	41,26	8,26
02	Gesamt - CDU	38.940		20,02
0300	Listenstimmen - GRÜNE	29.168	66,45	14,99
03-1	Personenstimmen - GRÜNE	14.729	33,55	7,57
03	Gesamt - GRÜNE	43.897		22,56
0400	Listenstimmen - DIE LINKE	7.213	80,77	3,71
04-1	Personenstimmen - DIE LINKE	1.717	19,23	0,88
04	Gesamt - DIE LINKE	8.930		4,59
0500	Listenstimmen - FDP	3.391	52,66	1,74
05-1	Personenstimmen - FDP	3.049	47,34	1,57
05	Gesamt - FDP	6.440		3,31
0600	Listenstimmen - BIW	8.737	60,61	4,49
06-1	Personenstimmen - BIW	5.678	39,39	2,92
06	Gesamt - BIW	14.415		7,41
0900	Listenstimmen - B+B	1.556	54,48	0,80
09-1	Personenstimmen - B+B	1.300	45,52	0,67
09	Gesamt - B+B	2.856		1,47
1200	Listenstimmen - Für Bremerhaven	1.329	53,18	0,68
12-1	Personenstimmen - Für Bremerhaven	1.170	46,82	0,60
12	Gesamt - Für Bremerhaven	2.499		1,28
1300	Listenstimmen - NPD	3.438	81,39	1,77
13-1	Personenstimmen - NPD	786	18,61	0,40
13	Gesamt - NPD	4.224		2,17
1400	Listenstimmen - PIRATEN	3.128	73,00	1,61
14-1	Personenstimmen - PIRATEN	1.157	27,00	0,59
14	Gesamt - PIRATEN	4.285		2,20
1500	Listenstimmen - PdB	464	39,97	0,24
15-1	Personenstimmen - PdB	697	60,03	0,36
15	Gesamt - PdB	1.161		0,60
1600	Listenstimmen - RRP	1.795	70,56	0,92
16-1	Personenstimmen - RRP	749	29,44	0,38
16	Gesamt - RRP	2.544		1,31
	Gesamtliste (Summe)	127.028		65,29
	Bewerber (Summe)	67.518		34,71

SEESTADT BREMERHAVEN



**Wahl zur Stadtverordnetenversammlung
der Stadt Bremerhaven am 22. Mai 2011**

Tabellenteil

b) Einzelergebnisse

**Magistrat der Stadt Bremerhaven
Bürger- und Ordnungsamt (91/8)
Postfach 21 03 60, 27524 Bremerhaven
E-Mail: statistik@magistrat.bremerhaven.de**



SPD

Stadtverordnetenversammlung 2011 (endgültiges Ergebnis) (SPD)

		Wähler insgesamt	dar. mit Wahl- schein	Ungült. Stimm- zettel	Gültige Stimm- zettel	Ungült. Stimmen	Gültige Stimmen		Gültige Stimmen
111.01	Anne-Frank-Schule	218	0	8	210	0	1.029	SPD Lückert, Brigitte Hoffmann, Jörn Kirschstein-Klingner, Martina Beneken, Artur Allers, Sönke Rehe, Katja Haase, Joachim Pein, Rita Parpart, Uwe Behrenwald, Karsten Büsing, Marika von Haaren, Torsten Schneider, Herta Lenkeit, Kevin Schmidt, Uwe Geruschke-Cordes, Horst Dr. Kahrs, Marcus Hemme, Sven Ohmstedt, Claus-Heiner Borchert, Peter Bühre, Michael Hörske, Timo Michen, Karlheinz Rosenberg, Björn	170 10 18 22 11 9 1 3 3 7 1 1 1 1 0 0 13 1 1 0 0 0 0 0 0 0 2 4 2
121.01	Gemeindehaus der Johanneskirche	508	1	22	486	0	2.369	SPD Lückert, Brigitte Hoffmann, Jörn Kirschstein-Klingner, Martina Beneken, Artur Allers, Sönke Rehe, Katja Haase, Joachim Pein, Rita Parpart, Uwe Behrenwald, Karsten Büsing, Marika von Haaren, Torsten Schneider, Herta Lenkeit, Kevin Schmidt, Uwe Geruschke-Cordes, Horst Dr. Kahrs, Marcus Hemme, Sven Ohmstedt, Claus-Heiner Borchert, Peter Bühre, Michael Hörske, Timo Michen, Karlheinz Rosenberg, Björn	488 40 5 4 15 8 6 3 7 16 15 2 13 9 2 15 0 10 2 2 8 3 1 14 8
121.02	Sparkasse Debstedter Weg	526	0	42	484	0	2.356	SPD Lückert, Brigitte Hoffmann, Jörn Kirschstein-Klingner, Martina Beneken, Artur Allers, Sönke Rehe, Katja Haase, Joachim Pein, Rita Parpart, Uwe Behrenwald, Karsten Büsing, Marika von Haaren, Torsten Schneider, Herta Lenkeit, Kevin Schmidt, Uwe Geruschke-Cordes, Horst Dr. Kahrs, Marcus Hemme, Sven Ohmstedt, Claus-Heiner Borchert, Peter Bühre, Michael Hörske, Timo Michen, Karlheinz Rosenberg, Björn	554 45 11 4 14 5 10 5 0 4 0 11 11 3 5 21 0 14 0 0 11 0 0 2 25 8

Stadtverordnetenversammlung 2011 (endgültiges Ergebnis) (SPD)

		Wähler insgesamt	dar. mit Wahl- schein	Ungült. Stimm- zettel	Gültige Stimm- zettel	Ungült. Stimmen	Gültige Stimmen		Gültige Stimmen
121.03	Fritz-Husmann-Schule	568	0	16	552	0	2.711	SPD Lückert, Brigitte Hoffmann, Jörn Kirschstein-Klingner, Martina Beneken, Artur Allers, Sönke Rehe, Katja Haase, Joachim Pein, Rita Parpart, Uwe Behrenwald, Karsten Büsing, Marika von Haaren, Torsten Schneider, Herta Lenkeit, Kevin Schmidt, Uwe Geruschke-Cordes, Horst Dr. Kahrs, Marcus Hemme, Sven Ohmstedt, Claus-Heiner Borchert, Peter Bühre, Michael Hörske, Timo Michen, Karlheinz Rosenberg, Björn	653 102 10 3 22 21 19 2 1 1 11 6 33 0 16 10 0 4 3 1 6 1 5 3 1
121.04	Johann-Gutenberg-Schule	527	0	28	499	0	2.454	SPD Lückert, Brigitte Hoffmann, Jörn Kirschstein-Klingner, Martina Beneken, Artur Allers, Sönke Rehe, Katja Haase, Joachim Pein, Rita Parpart, Uwe Behrenwald, Karsten Büsing, Marika von Haaren, Torsten Schneider, Herta Lenkeit, Kevin Schmidt, Uwe Geruschke-Cordes, Horst Dr. Kahrs, Marcus Hemme, Sven Ohmstedt, Claus-Heiner Borchert, Peter Bühre, Michael Hörske, Timo Michen, Karlheinz Rosenberg, Björn	654 49 13 9 10 12 61 2 1 3 9 1 69 1 0 20 0 26 0 0 13 1 5 10 2
121.B99	Briefwahl Königsheide	540	540	16	524	0	2.595	SPD Lückert, Brigitte Hoffmann, Jörn Kirschstein-Klingner, Martina Beneken, Artur Allers, Sönke Rehe, Katja Haase, Joachim Pein, Rita Parpart, Uwe Behrenwald, Karsten Büsing, Marika von Haaren, Torsten Schneider, Herta Lenkeit, Kevin Schmidt, Uwe Geruschke-Cordes, Horst Dr. Kahrs, Marcus Hemme, Sven Ohmstedt, Claus-Heiner Borchert, Peter Bühre, Michael Hörske, Timo Michen, Karlheinz Rosenberg, Björn	501 48 12 6 20 15 24 20 2 0 22 1 37 0 3 12 1 6 0 0 4 2 0 18 2

Stadtverordnetenversammlung 2011 (endgültiges Ergebnis) (SPD)

		Wähler insgesamt	dar. mit Wahl- schein	Ungült. Stimm- zettel	Gültige Stimm- zettel	Ungült. Stimmen	Gültige Stimmen		Gültige Stimmen
122.01	Gemeindehaus der Markuskirche	502	2	22	480	0	2.365	SPD Lückert, Brigitte Hoffmann, Jörn Kirschstein-Klingner, Martina Beneken, Artur Allers, Sönke Rehe, Katja Haase, Joachim Pein, Rita Parpart, Uwe Behrenwald, Karsten Büsing, Marika von Haaren, Torsten Schneider, Herta Lenkeit, Kevin Schmidt, Uwe Geruschke-Cordes, Horst Dr. Kahrs, Marcus Hemme, Sven Ohmstedt, Claus-Heiner Borchert, Peter Bühre, Michael Hörske, Timo Michen, Karlheinz Rosenberg, Björn	588 50 23 13 37 3 68 4 0 7 3 3 12 1 0 16 0 0 4 0 6 2 3 2 2
122.02	Gemeindehaus der Markuskirche	609	0	21	588	0	2.911	SPD Lückert, Brigitte Hoffmann, Jörn Kirschstein-Klingner, Martina Beneken, Artur Allers, Sönke Rehe, Katja Haase, Joachim Pein, Rita Parpart, Uwe Behrenwald, Karsten Büsing, Marika von Haaren, Torsten Schneider, Herta Lenkeit, Kevin Schmidt, Uwe Geruschke-Cordes, Horst Dr. Kahrs, Marcus Hemme, Sven Ohmstedt, Claus-Heiner Borchert, Peter Bühre, Michael Hörske, Timo Michen, Karlheinz Rosenberg, Björn	758 64 7 10 20 4 37 0 2 14 3 3 11 2 4 7 0 16 3 3 15 0 1 8 5
122.B99	Briefwahl Fehrmoor	245	245	8	237	0	1.174	SPD Lückert, Brigitte Hoffmann, Jörn Kirschstein-Klingner, Martina Beneken, Artur Allers, Sönke Rehe, Katja Haase, Joachim Pein, Rita Parpart, Uwe Behrenwald, Karsten Büsing, Marika von Haaren, Torsten Schneider, Herta Lenkeit, Kevin Schmidt, Uwe Geruschke-Cordes, Horst Dr. Kahrs, Marcus Hemme, Sven Ohmstedt, Claus-Heiner Borchert, Peter Bühre, Michael Hörske, Timo Michen, Karlheinz Rosenberg, Björn	265 30 3 4 5 10 9 4 1 7 5 1 14 4 1 15 1 15 1 11 7 3 0 9 5

Stadtverordnetenversammlung 2011 (endgültiges Ergebnis) (SPD)

		Wähler insgesamt	dar. mit Wahl- schein	Ungült. Stimm- zettel	Gültige Stimm- zettel	Ungült. Stimmen	Gültige Stimmen		Gültige Stimmen
123.01	Heinrich-Heine-Schule	352	0	40	312	0	1.526	SPD Lückert, Brigitte Hoffmann, Jörn Kirschstein-Klingner, Martina Beneken, Artur Allers, Sönke Rehe, Katja Haase, Joachim Pein, Rita Parpart, Uwe Behrenwald, Karsten Büsing, Marika von Haaren, Torsten Schneider, Herta Lenkeit, Kevin Schmidt, Uwe Geruschke-Cordes, Horst Dr. Kahrs, Marcus Hemme, Sven Ohmstedt, Claus-Heiner Borchert, Peter Bühre, Michael Hörske, Timo Michen, Karlheinz Rosenberg, Björn	304 50 2 7 1 2 11 7 1 3 0 2 11 5 3 18 10 11 0 2 4 0 0 1 2
123.02	Gemeindehaus der Lukaskirche	478	0	46	432	0	2.126	SPD Lückert, Brigitte Hoffmann, Jörn Kirschstein-Klingner, Martina Beneken, Artur Allers, Sönke Rehe, Katja Haase, Joachim Pein, Rita Parpart, Uwe Behrenwald, Karsten Büsing, Marika von Haaren, Torsten Schneider, Herta Lenkeit, Kevin Schmidt, Uwe Geruschke-Cordes, Horst Dr. Kahrs, Marcus Hemme, Sven Ohmstedt, Claus-Heiner Borchert, Peter Bühre, Michael Hörske, Timo Michen, Karlheinz Rosenberg, Björn	536 27 12 7 21 5 20 2 2 1 6 0 24 1 0 7 0 3 2 0 4 1 2 9 5
123.03	Karl-Marx-Schule	280	0	33	247	0	1.213	SPD Lückert, Brigitte Hoffmann, Jörn Kirschstein-Klingner, Martina Beneken, Artur Allers, Sönke Rehe, Katja Haase, Joachim Pein, Rita Parpart, Uwe Behrenwald, Karsten Büsing, Marika von Haaren, Torsten Schneider, Herta Lenkeit, Kevin Schmidt, Uwe Geruschke-Cordes, Horst Dr. Kahrs, Marcus Hemme, Sven Ohmstedt, Claus-Heiner Borchert, Peter Bühre, Michael Hörske, Timo Michen, Karlheinz Rosenberg, Björn	267 26 6 4 10 9 18 0 5 2 2 2 20 0 3 2 0 5 0 0 1 1 1 9 6

Stadtverordnetenversammlung 2011 (endgültiges Ergebnis) (SPD)

		Wähler insgesamt	dar. mit Wahl- schein	Ungült. Stimm- zettel	Gültige Stimm- zettel	Ungült. Stimmen	Gültige Stimmen		Gültige Stimmen
123.04	AWO-Kindertagesstätte	404	0	38	366	0	1.801	SPD Lückert, Brigitte Hoffmann, Jörn Kirschstein-Klingner, Martina Beneken, Artur Allers, Sönke Rehe, Katja Haase, Joachim Pein, Rita Parpart, Uwe Behrenwald, Karsten Büsing, Marika von Haaren, Torsten Schneider, Herta Lenkeit, Kevin Schmidt, Uwe Geruschke-Cordes, Horst Dr. Kahrs, Marcus Hemme, Sven Ohmstedt, Claus-Heiner Borchert, Peter Bühre, Michael Hörske, Timo Michen, Karlheinz Rosenberg, Björn	354 50 1 2 12 2 42 3 1 6 4 3 6 0 2 4 0 31 4 0 2 0 4 0 9 2
123.05	Friedrich-Ebert-Schule	251	0	34	217	0	1.076	SPD Lückert, Brigitte Hoffmann, Jörn Kirschstein-Klingner, Martina Beneken, Artur Allers, Sönke Rehe, Katja Haase, Joachim Pein, Rita Parpart, Uwe Behrenwald, Karsten Büsing, Marika von Haaren, Torsten Schneider, Herta Lenkeit, Kevin Schmidt, Uwe Geruschke-Cordes, Horst Dr. Kahrs, Marcus Hemme, Sven Ohmstedt, Claus-Heiner Borchert, Peter Bühre, Michael Hörske, Timo Michen, Karlheinz Rosenberg, Björn	235 31 13 2 10 1 5 1 0 0 2 0 3 0 1 4 0 11 7 1 1 1 0 0 9
123.B99	Briefwahl Leherheide-West	240	240	6	234	0	1.168	SPD Lückert, Brigitte Hoffmann, Jörn Kirschstein-Klingner, Martina Beneken, Artur Allers, Sönke Rehe, Katja Haase, Joachim Pein, Rita Parpart, Uwe Behrenwald, Karsten Büsing, Marika von Haaren, Torsten Schneider, Herta Lenkeit, Kevin Schmidt, Uwe Geruschke-Cordes, Horst Dr. Kahrs, Marcus Hemme, Sven Ohmstedt, Claus-Heiner Borchert, Peter Bühre, Michael Hörske, Timo Michen, Karlheinz Rosenberg, Björn	342 18 4 5 19 5 13 0 3 3 2 5 18 1 0 3 0 0 0 0 2 3 1 17 3

Stadtverordnetenversammlung 2011 (endgültiges Ergebnis) (SPD)

		Wähler insgesamt	dar. mit Wahl- schein	Ungült. Stimm- zettel	Gültige Stimm- zettel	Ungült. Stimmen	Gültige Stimmen		Gültige Stimmen
131.01	Marschenhaus Speckenbüttel	438	0	12	426	0	2.111	SPD Lückert, Brigitte Hoffmann, Jörn Kirschstein-Klingner, Martina Beneken, Artur Allers, Sönke Rehe, Katja Haase, Joachim Pein, Rita Parpart, Uwe Behrenwald, Karsten Büsing, Marika von Haaren, Torsten Schneider, Herta Lenkeit, Kevin Schmidt, Uwe Geruschke-Cordes, Horst Dr. Kahrs, Marcus Hemme, Sven Ohmstedt, Claus-Heiner Borchert, Peter Bühre, Michael Hörske, Timo Michen, Karlheinz Rosenberg, Björn	331 28 19 17 20 3 10 0 3 7 1 2 0 0 3 15 0 15 5 11 4 1 1 8 3
131.02	DRK-Geschäftsstelle	375	0	12	363	0	1.794	SPD Lückert, Brigitte Hoffmann, Jörn Kirschstein-Klingner, Martina Beneken, Artur Allers, Sönke Rehe, Katja Haase, Joachim Pein, Rita Parpart, Uwe Behrenwald, Karsten Büsing, Marika von Haaren, Torsten Schneider, Herta Lenkeit, Kevin Schmidt, Uwe Geruschke-Cordes, Horst Dr. Kahrs, Marcus Hemme, Sven Ohmstedt, Claus-Heiner Borchert, Peter Bühre, Michael Hörske, Timo Michen, Karlheinz Rosenberg, Björn	305 32 5 4 29 17 1 0 2 28 12 0 15 0 2 24 1 6 3 0 1 0 1 18 0
131.03	Kindertagesstätte Neidenburger Straße	589	0	11	578	0	2.874	SPD Lückert, Brigitte Hoffmann, Jörn Kirschstein-Klingner, Martina Beneken, Artur Allers, Sönke Rehe, Katja Haase, Joachim Pein, Rita Parpart, Uwe Behrenwald, Karsten Büsing, Marika von Haaren, Torsten Schneider, Herta Lenkeit, Kevin Schmidt, Uwe Geruschke-Cordes, Horst Dr. Kahrs, Marcus Hemme, Sven Ohmstedt, Claus-Heiner Borchert, Peter Bühre, Michael Hörske, Timo Michen, Karlheinz Rosenberg, Björn	509 36 68 30 24 13 14 1 5 6 15 9 7 0 5 17 0 3 16 5 4 1 1 22 2

Stadtverordnetenversammlung 2011 (endgültiges Ergebnis) (SPD)

		Wähler insgesamt	dar. mit Wahl- schein	Ungült. Stimm- zettel	Gültige Stimm- zettel	Ungült. Stimmen	Gültige Stimmen		Gültige Stimmen
131.B99	Briefwahl Speckenbüttel + Weddewarden	485	485	11	474	0	2.358	SPD Lückert, Brigitte Hoffmann, Jörn Kirschstein-Klingner, Martina Beneken, Artur Allers, Sönke Rehe, Katja Haase, Joachim Pein, Rita Parpart, Uwe Behrenwald, Karsten Büsing, Marika von Haaren, Torsten Schneider, Herta Lenkeit, Kevin Schmidt, Uwe Geruschke-Cordes, Horst Dr. Kahrs, Marcus Hemme, Sven Ohmstedt, Claus-Heiner Borchert, Peter Bühre, Michael Hörske, Timo Michen, Karlheinz Rosenberg, Björn	327 43 26 26 43 9 19 0 0 15 3 5 1 0 9 4 0 11 0 5 7 1 1 24 3
132.01	Gaußschule I	520	1	25	495	0	2.440	SPD Lückert, Brigitte Hoffmann, Jörn Kirschstein-Klingner, Martina Beneken, Artur Allers, Sönke Rehe, Katja Haase, Joachim Pein, Rita Parpart, Uwe Behrenwald, Karsten Büsing, Marika von Haaren, Torsten Schneider, Herta Lenkeit, Kevin Schmidt, Uwe Geruschke-Cordes, Horst Dr. Kahrs, Marcus Hemme, Sven Ohmstedt, Claus-Heiner Borchert, Peter Bühre, Michael Hörske, Timo Michen, Karlheinz Rosenberg, Björn	612 39 34 13 15 14 18 5 5 25 8 6 3 8 7 25 0 17 6 19 14 0 0 15 3
132.02	Freizeitreff Eckernfeld	672	0	26	646	0	3.162	SPD Lückert, Brigitte Hoffmann, Jörn Kirschstein-Klingner, Martina Beneken, Artur Allers, Sönke Rehe, Katja Haase, Joachim Pein, Rita Parpart, Uwe Behrenwald, Karsten Büsing, Marika von Haaren, Torsten Schneider, Herta Lenkeit, Kevin Schmidt, Uwe Geruschke-Cordes, Horst Dr. Kahrs, Marcus Hemme, Sven Ohmstedt, Claus-Heiner Borchert, Peter Bühre, Michael Hörske, Timo Michen, Karlheinz Rosenberg, Björn	668 30 35 9 16 19 8 3 8 22 3 6 11 0 6 35 3 7 8 3 15 1 2 20 3

Stadtverordnetenversammlung 2011 (endgültiges Ergebnis) (SPD)

		Wähler insgesamt	dar. mit Wahl- schein	Ungült. Stimm- zettel	Gültige Stimm- zettel	Ungült. Stimmen	Gültige Stimmen		Gültige Stimmen
132.03	AWO Lotte-Lemke-Haus	718	1	50	668	0	3.294	SPD Lückert, Brigitte Hoffmann, Jörn Kirschstein-Klingner, Martina Beneken, Artur Allers, Sönke Rehe, Katja Haase, Joachim Pein, Rita Parpart, Uwe Behrenwald, Karsten Büsing, Marika von Haaren, Torsten Schneider, Herta Lenkeit, Kevin Schmidt, Uwe Geruschke-Cordes, Horst Dr. Kahrs, Marcus Hemme, Sven Ohmstedt, Claus-Heiner Borchert, Peter Bühre, Michael Hörske, Timo Michen, Karlheinz Rosenberg, Björn	779 49 39 17 27 11 13 10 6 15 14 1 0 5 8 97 3 19 3 16 5 0 5 24 6
132.B99	Briefwahl Eckernfeld	383	383	6	377	0	1.878	SPD Lückert, Brigitte Hoffmann, Jörn Kirschstein-Klingner, Martina Beneken, Artur Allers, Sönke Rehe, Katja Haase, Joachim Pein, Rita Parpart, Uwe Behrenwald, Karsten Büsing, Marika von Haaren, Torsten Schneider, Herta Lenkeit, Kevin Schmidt, Uwe Geruschke-Cordes, Horst Dr. Kahrs, Marcus Hemme, Sven Ohmstedt, Claus-Heiner Borchert, Peter Bühre, Michael Hörske, Timo Michen, Karlheinz Rosenberg, Björn	343 38 13 23 15 12 10 2 3 3 11 3 13 8 22 19 3 10 0 20 1 2 1 16 0
133.01	Marktschule	442	0	25	417	0	2.042	SPD Lückert, Brigitte Hoffmann, Jörn Kirschstein-Klingner, Martina Beneken, Artur Allers, Sönke Rehe, Katja Haase, Joachim Pein, Rita Parpart, Uwe Behrenwald, Karsten Büsing, Marika von Haaren, Torsten Schneider, Herta Lenkeit, Kevin Schmidt, Uwe Geruschke-Cordes, Horst Dr. Kahrs, Marcus Hemme, Sven Ohmstedt, Claus-Heiner Borchert, Peter Bühre, Michael Hörske, Timo Michen, Karlheinz Rosenberg, Björn	512 17 16 8 19 5 7 4 1 8 14 9 3 10 3 49 0 7 5 4 16 1 7 7 3

Stadtverordnetenversammlung 2011 (endgültiges Ergebnis) (SPD)

		Wähler insgesamt	dar. mit Wahl- schein	Ungült. Stimm- zettel	Gültige Stimm- zettel	Ungült. Stimmen	Gültige Stimmen		Gültige Stimmen
133.02	Altbürgerhaus Stadtpark Lehe	311	0	10	301	0	1.466	SPD Lückert, Brigitte Hoffmann, Jörn Kirschstein-Klingner, Martina Beneken, Artur Allers, Sönke Rehe, Katja Haase, Joachim Pein, Rita Parpart, Uwe Behrenwald, Karsten Büsing, Marika von Haaren, Torsten Schneider, Herta Lenkeit, Kevin Schmidt, Uwe Geruschke-Cordes, Horst Dr. Kahrs, Marcus Hemme, Sven Ohmstedt, Claus-Heiner Borchert, Peter Bühre, Michael Hörske, Timo Michen, Karlheinz Rosenberg, Björn	326 9 21 16 24 3 4 1 1 7 5 8 2 0 4 27 0 16 2 1 13 6 8 2 2
133.03	Kindertagesstätte Batteriestraße	380	0	26	354	0	1.749	SPD Lückert, Brigitte Hoffmann, Jörn Kirschstein-Klingner, Martina Beneken, Artur Allers, Sönke Rehe, Katja Haase, Joachim Pein, Rita Parpart, Uwe Behrenwald, Karsten Büsing, Marika von Haaren, Torsten Schneider, Herta Lenkeit, Kevin Schmidt, Uwe Geruschke-Cordes, Horst Dr. Kahrs, Marcus Hemme, Sven Ohmstedt, Claus-Heiner Borchert, Peter Bühre, Michael Hörske, Timo Michen, Karlheinz Rosenberg, Björn	477 16 17 12 38 14 7 12 1 7 15 4 3 0 0 9 0 26 16 2 9 0 1 6 10
133.B99	Briefwahl Twischkamp	210	210	6	204	0	1.006	SPD Lückert, Brigitte Hoffmann, Jörn Kirschstein-Klingner, Martina Beneken, Artur Allers, Sönke Rehe, Katja Haase, Joachim Pein, Rita Parpart, Uwe Behrenwald, Karsten Büsing, Marika von Haaren, Torsten Schneider, Herta Lenkeit, Kevin Schmidt, Uwe Geruschke-Cordes, Horst Dr. Kahrs, Marcus Hemme, Sven Ohmstedt, Claus-Heiner Borchert, Peter Bühre, Michael Hörske, Timo Michen, Karlheinz Rosenberg, Björn	262 10 8 10 20 2 15 7 0 10 5 3 0 1 1 15 0 2 2 0 9 0 1 9 9 6

Stadtverordnetenversammlung 2011 (endgültiges Ergebnis) (SPD)

		Wähler insgesamt	dar. mit Wahl- schein	Ungült. Stimm- zettel	Gültige Stimm- zettel	Ungült. Stimmen	Gültige Stimmen		Gültige Stimmen
134.01	Seniorentreffpunkt Kogge	438	0	16	422	0	2.062	SPD Lückert, Brigitte Hoffmann, Jörn Kirschstein-Klingner, Martina Beneken, Artur Allers, Sönke Rehe, Katja Haase, Joachim Pein, Rita Parpart, Uwe Behrenwald, Karsten Büsing, Marika von Haaren, Torsten Schneider, Herta Lenkeit, Kevin Schmidt, Uwe Geruschke-Cordes, Horst Dr. Kahrs, Marcus Hemme, Sven Ohmstedt, Claus-Heiner Borchert, Peter Bühre, Michael Hörske, Timo Michen, Karlheinz Rosenberg, Björn	441 21 9 8 7 4 9 7 0 11 3 2 0 0 4 15 5 2 11 5 22 2 3 6 1
134.02	Freizeitstätte Lehe-Treff	291	1	12	279	0	1.387	SPD Lückert, Brigitte Hoffmann, Jörn Kirschstein-Klingner, Martina Beneken, Artur Allers, Sönke Rehe, Katja Haase, Joachim Pein, Rita Parpart, Uwe Behrenwald, Karsten Büsing, Marika von Haaren, Torsten Schneider, Herta Lenkeit, Kevin Schmidt, Uwe Geruschke-Cordes, Horst Dr. Kahrs, Marcus Hemme, Sven Ohmstedt, Claus-Heiner Borchert, Peter Bühre, Michael Hörske, Timo Michen, Karlheinz Rosenberg, Björn	244 11 17 6 13 7 2 1 8 5 6 1 0 0 8 12 1 1 2 1 7 1 2 3 11
134.03	Astrid-Lindgren-Schule	266	0	16	250	0	1.235	SPD Lückert, Brigitte Hoffmann, Jörn Kirschstein-Klingner, Martina Beneken, Artur Allers, Sönke Rehe, Katja Haase, Joachim Pein, Rita Parpart, Uwe Behrenwald, Karsten Büsing, Marika von Haaren, Torsten Schneider, Herta Lenkeit, Kevin Schmidt, Uwe Geruschke-Cordes, Horst Dr. Kahrs, Marcus Hemme, Sven Ohmstedt, Claus-Heiner Borchert, Peter Bühre, Michael Hörske, Timo Michen, Karlheinz Rosenberg, Björn	203 13 12 7 15 2 0 2 1 2 12 1 2 2 0 11 0 2 2 7 8 1 0 4 0

Stadtverordnetenversammlung 2011 (endgültiges Ergebnis) (SPD)

		Wähler insgesamt	dar. mit Wahl- schein	Ungült. Stimm- zettel	Gültige Stimm- zettel	Ungült. Stimmen	Gültige Stimmen		Gültige Stimmen
134.04	Gemeindehaus Michaelis- u. Pauluskirche	332	0	11	321	0	1.550	SPD Lückert, Brigitte Hoffmann, Jörn Kirschstein-Klingner, Martina Beneken, Artur Allers, Sönke Rehe, Katja Haase, Joachim Pein, Rita Parpart, Uwe Behrenwald, Karsten Büsing, Marika von Haaren, Torsten Schneider, Herta Lenkeit, Kevin Schmidt, Uwe Geruschke-Cordes, Horst Dr. Kahrs, Marcus Hemme, Sven Ohmstedt, Claus-Heiner Borchert, Peter Bühre, Michael Hörske, Timo Michen, Karlheinz Rosenberg, Björn	314 12 17 6 12 3 7 1 6 8 8 7 0 2 1 6 0 12 1 1 2 1 3 2 1 3 2 6
134.B99	Briefwahl Goethestraße	215	215	4	211	0	1.046	SPD Lückert, Brigitte Hoffmann, Jörn Kirschstein-Klingner, Martina Beneken, Artur Allers, Sönke Rehe, Katja Haase, Joachim Pein, Rita Parpart, Uwe Behrenwald, Karsten Büsing, Marika von Haaren, Torsten Schneider, Herta Lenkeit, Kevin Schmidt, Uwe Geruschke-Cordes, Horst Dr. Kahrs, Marcus Hemme, Sven Ohmstedt, Claus-Heiner Borchert, Peter Bühre, Michael Hörske, Timo Michen, Karlheinz Rosenberg, Björn	208 16 2 3 12 13 2 4 1 2 3 1 1 5 6 0 0 0 1 1 1 0 5 3
135.01	Schule am Leher Markt	465	0	30	435	0	2.140	SPD Lückert, Brigitte Hoffmann, Jörn Kirschstein-Klingner, Martina Beneken, Artur Allers, Sönke Rehe, Katja Haase, Joachim Pein, Rita Parpart, Uwe Behrenwald, Karsten Büsing, Marika von Haaren, Torsten Schneider, Herta Lenkeit, Kevin Schmidt, Uwe Geruschke-Cordes, Horst Dr. Kahrs, Marcus Hemme, Sven Ohmstedt, Claus-Heiner Borchert, Peter Bühre, Michael Hörske, Timo Michen, Karlheinz Rosenberg, Björn	373 32 30 9 21 21 7 3 2 11 2 3 3 0 5 33 2 13 2 4 31 4 3 12 4

Stadtverordnetenversammlung 2011 (endgültiges Ergebnis) (SPD)

		Wähler insgesamt	dar. mit Wahl- schein	Ungült. Stimm- zettel	Gültige Stimm- zettel	Ungült. Stimmen	Gültige Stimmen		Gültige Stimmen
135.02	Gemeindehaus der Dionysiuskirche Lehe	533	0	30	503	0	2.479	SPD Lückert, Brigitte Hoffmann, Jörn Kirschstein-Klingner, Martina Beneken, Artur Allers, Sönke Rehe, Katja Haase, Joachim Pein, Rita Parpart, Uwe Behrenwald, Karsten Büsing, Marika von Haaren, Torsten Schneider, Herta Lenkeit, Kevin Schmidt, Uwe Geruschke-Cordes, Horst Dr. Kahrs, Marcus Hemme, Sven Ohmstedt, Claus-Heiner Borchert, Peter Bühre, Michael Hörske, Timo Michen, Karlheinz Rosenberg, Björn	586 33 30 10 27 3 6 7 1 13 11 2 10 1 7 25 0 13 1 1 2 4 3 2 9
135.03	Ev.-ref. Kirchengemeinde	336	0	14	322	0	1.588	SPD Lückert, Brigitte Hoffmann, Jörn Kirschstein-Klingner, Martina Beneken, Artur Allers, Sönke Rehe, Katja Haase, Joachim Pein, Rita Parpart, Uwe Behrenwald, Karsten Büsing, Marika von Haaren, Torsten Schneider, Herta Lenkeit, Kevin Schmidt, Uwe Geruschke-Cordes, Horst Dr. Kahrs, Marcus Hemme, Sven Ohmstedt, Claus-Heiner Borchert, Peter Bühre, Michael Hörske, Timo Michen, Karlheinz Rosenberg, Björn	337 7 6 5 17 2 5 2 1 8 3 8 0 0 3 28 0 1 1 0 2 1 0 8 9
135.04	Diakonisches Werk	347	0	21	326	0	1.606	SPD Lückert, Brigitte Hoffmann, Jörn Kirschstein-Klingner, Martina Beneken, Artur Allers, Sönke Rehe, Katja Haase, Joachim Pein, Rita Parpart, Uwe Behrenwald, Karsten Büsing, Marika von Haaren, Torsten Schneider, Herta Lenkeit, Kevin Schmidt, Uwe Geruschke-Cordes, Horst Dr. Kahrs, Marcus Hemme, Sven Ohmstedt, Claus-Heiner Borchert, Peter Bühre, Michael Hörske, Timo Michen, Karlheinz Rosenberg, Björn	405 21 10 6 12 3 7 1 1 8 1 15 0 0 3 26 0 8 2 2 2 0 3 8 3

Stadtverordnetenversammlung 2011 (endgültiges Ergebnis) (SPD)

		Wähler insgesamt	dar. mit Wahl- schein	Ungült. Stimm- zettel	Gültige Stimm- zettel	Ungült. Stimmen	Gültige Stimmen		Gültige Stimmen
135.05	Lutherschule	365	0	31	334	0	1.650	SPD Lückert, Brigitte Hoffmann, Jörn Kirschstein-Klingner, Martina Beneken, Artur Allers, Sönke Rehe, Katja Haase, Joachim Pein, Rita Parpart, Uwe Behrenwald, Karsten Büsing, Marika von Haaren, Torsten Schneider, Herta Lenkeit, Kevin Schmidt, Uwe Geruschke-Cordes, Horst Dr. Kahrs, Marcus Hemme, Sven Ohmstedt, Claus-Heiner Borchert, Peter Bühre, Michael Hörske, Timo Michen, Karlheinz Rosenberg, Björn	332 14 1 0 3 3 1 1 5 6 1 1 5 1 5 1 14 33 5 5 5 2 3 5 6 21 1
135.06	Integrierte Stadteilschule Lehe	320	0	9	311	0	1.532	SPD Lückert, Brigitte Hoffmann, Jörn Kirschstein-Klingner, Martina Beneken, Artur Allers, Sönke Rehe, Katja Haase, Joachim Pein, Rita Parpart, Uwe Behrenwald, Karsten Büsing, Marika von Haaren, Torsten Schneider, Herta Lenkeit, Kevin Schmidt, Uwe Geruschke-Cordes, Horst Dr. Kahrs, Marcus Hemme, Sven Ohmstedt, Claus-Heiner Borchert, Peter Bühre, Michael Hörske, Timo Michen, Karlheinz Rosenberg, Björn	304 20 7 6 9 7 3 6 2 6 17 4 2 4 0 4 0 11 1 0 12 6 2 3 1
135.B99	Briefwahl Klushof	480	480	13	467	0	2.316	SPD Lückert, Brigitte Hoffmann, Jörn Kirschstein-Klingner, Martina Beneken, Artur Allers, Sönke Rehe, Katja Haase, Joachim Pein, Rita Parpart, Uwe Behrenwald, Karsten Büsing, Marika von Haaren, Torsten Schneider, Herta Lenkeit, Kevin Schmidt, Uwe Geruschke-Cordes, Horst Dr. Kahrs, Marcus Hemme, Sven Ohmstedt, Claus-Heiner Borchert, Peter Bühre, Michael Hörske, Timo Michen, Karlheinz Rosenberg, Björn	426 12 9 8 19 23 10 0 9 4 9 2 2 0 2 15 0 10 26 1 16 8 4 50 5

Stadtverordnetenversammlung 2011 (endgültiges Ergebnis) (SPD)

		Wähler insgesamt	dar. mit Wahl- schein	Ungült. Stimm- zettel	Gültige Stimm- zettel	Ungült. Stimmen	Gültige Stimmen		Gültige Stimmen
136.01	Elbe-Weser-Werkstätten	661	1	20	641	0	3.176	SPD	585
								Lückert, Brigitte	43
								Hoffmann, Jörn	34
								Kirschstein-Klingner, Martina	9
								Beneken, Artur	25
								Allers, Sönke	21
								Rehe, Katja	15
								Haase, Joachim	2
								Pein, Rita	10
								Parpart, Uwe	5
								Behrenwald, Karsten	14
								Büsing, Marika	5
								von Haaren, Torsten	14
								Schneider, Herta	6
								Lenkeit, Kevin	12
								Schmidt, Uwe	11
								Geruschke-Cordes, Horst	5
								Dr. Kahrs, Marcus	4
								Hemme, Sven	1
								Ohmstedt, Claus-Heiner	9
								Borchert, Peter	6
								Bühre, Michael	2
								Hörske, Timo	1
								Michen, Karlheinz	22
								Rosenberg, Björn	5
136.02	Firma Bodenbeläge Bloch GmbH	715	0	34	681	0	3.336	SPD	705
								Lückert, Brigitte	35
								Hoffmann, Jörn	34
								Kirschstein-Klingner, Martina	15
								Beneken, Artur	26
								Allers, Sönke	16
								Rehe, Katja	5
								Haase, Joachim	5
								Pein, Rita	3
								Parpart, Uwe	5
								Behrenwald, Karsten	6
								Büsing, Marika	9
								von Haaren, Torsten	10
								Schneider, Herta	2
								Lenkeit, Kevin	21
								Schmidt, Uwe	31
								Geruschke-Cordes, Horst	2
								Dr. Kahrs, Marcus	8
								Hemme, Sven	5
								Ohmstedt, Claus-Heiner	3
								Borchert, Peter	6
								Bühre, Michael	0
								Hörske, Timo	2
								Michen, Karlheinz	5
								Rosenberg, Björn	2
136.03	Kindertagesstätte Spadener Straße	557	1	26	531	0	2.597	SPD	536
								Lückert, Brigitte	33
								Hoffmann, Jörn	25
								Kirschstein-Klingner, Martina	24
								Beneken, Artur	26
								Allers, Sönke	5
								Rehe, Katja	9
								Haase, Joachim	2
								Pein, Rita	2
								Parpart, Uwe	9
								Behrenwald, Karsten	13
								Büsing, Marika	16
								von Haaren, Torsten	4
								Schneider, Herta	1
								Lenkeit, Kevin	7
								Schmidt, Uwe	11
								Geruschke-Cordes, Horst	1
								Dr. Kahrs, Marcus	21
								Hemme, Sven	1
								Ohmstedt, Claus-Heiner	1
								Borchert, Peter	8
								Bühre, Michael	1
								Hörske, Timo	4
								Michen, Karlheinz	23
								Rosenberg, Björn	2

Stadtverordnetenversammlung 2011 (endgültiges Ergebnis) (SPD)

		Wähler insgesamt	dar. mit Wahl- schein	Ungült. Stimm- zettel	Gültige Stimm- zettel	Ungült. Stimmen	Gültige Stimmen		Gültige Stimmen
136.B99	Briefwahl Schierholz + Buschkämpen	460	460	13	447	0	2.219	SPD Lückert, Brigitte Hoffmann, Jörn Kirschstein-Klingner, Martina Beneken, Artur Allers, Sönke Rehe, Katja Haase, Joachim Pein, Rita Parpart, Uwe Behrenwald, Karsten Büsing, Marika von Haaren, Torsten Schneider, Herta Lenkeit, Kevin Schmidt, Uwe Geruschke-Cordes, Horst Dr. Kahrs, Marcus Hemme, Sven Ohmstedt, Claus-Heiner Borchert, Peter Bühre, Michael Hörske, Timo Michen, Karlheinz Rosenberg, Björn	346 31 4 7 29 22 16 5 4 15 8 6 8 0 3 13 0 3 10 4 6 5 5 26 5
137.01	Verein der Gartenfreunde Süd-Lehe e. V.	322	0	25	297	0	1.450	SPD Lückert, Brigitte Hoffmann, Jörn Kirschstein-Klingner, Martina Beneken, Artur Allers, Sönke Rehe, Katja Haase, Joachim Pein, Rita Parpart, Uwe Behrenwald, Karsten Büsing, Marika von Haaren, Torsten Schneider, Herta Lenkeit, Kevin Schmidt, Uwe Geruschke-Cordes, Horst Dr. Kahrs, Marcus Hemme, Sven Ohmstedt, Claus-Heiner Borchert, Peter Bühre, Michael Hörske, Timo Michen, Karlheinz Rosenberg, Björn	340 19 11 4 16 9 1 9 0 4 2 1 0 6 14 0 2 16 5 0 0 0 16 2
141.01	Technisches Rathaus	540	0	21	519	0	2.529	SPD Lückert, Brigitte Hoffmann, Jörn Kirschstein-Klingner, Martina Beneken, Artur Allers, Sönke Rehe, Katja Haase, Joachim Pein, Rita Parpart, Uwe Behrenwald, Karsten Büsing, Marika von Haaren, Torsten Schneider, Herta Lenkeit, Kevin Schmidt, Uwe Geruschke-Cordes, Horst Dr. Kahrs, Marcus Hemme, Sven Ohmstedt, Claus-Heiner Borchert, Peter Bühre, Michael Hörske, Timo Michen, Karlheinz Rosenberg, Björn	631 37 12 9 27 7 5 3 13 6 11 7 1 5 4 8 0 9 6 5 4 10 1 9 3

Stadtverordnetenversammlung 2011 (endgültiges Ergebnis) (SPD)

		Wähler insgesamt	dar. mit Wahl- schein	Ungült. Stimm- zettel	Gültige Stimm- zettel	Ungült. Stimmen	Gültige Stimmen		Gültige Stimmen
141.02	Seniorentreffpunkt Ankerplatz	601	0	37	564	0	2.753	SPD Lückert, Brigitte Hoffmann, Jörn Kirschstein-Klingner, Martina Beneken, Artur Allers, Sönke Rehe, Katja Haase, Joachim Pein, Rita Parpart, Uwe Behrenwald, Karsten Büsing, Marika von Haaren, Torsten Schneider, Herta Lenkeit, Kevin Schmidt, Uwe Geruschke-Cordes, Horst Dr. Kahrs, Marcus Hemme, Sven Ohmstedt, Claus-Heiner Borchert, Peter Bühre, Michael Hörske, Timo Michen, Karlheinz Rosenberg, Björn	607 37 17 18 47 17 3 6 25 8 9 5 10 7 5 24 0 19 8 6 3 4 4 6 3
141.03	Edith-Stein-Schule	399	0	16	383	0	1.900	SPD Lückert, Brigitte Hoffmann, Jörn Kirschstein-Klingner, Martina Beneken, Artur Allers, Sönke Rehe, Katja Haase, Joachim Pein, Rita Parpart, Uwe Behrenwald, Karsten Büsing, Marika von Haaren, Torsten Schneider, Herta Lenkeit, Kevin Schmidt, Uwe Geruschke-Cordes, Horst Dr. Kahrs, Marcus Hemme, Sven Ohmstedt, Claus-Heiner Borchert, Peter Bühre, Michael Hörske, Timo Michen, Karlheinz Rosenberg, Björn	429 21 9 5 23 9 5 2 0 2 6 2 1 1 10 10 0 20 0 0 1 15 1 3 1
141.B99	Briefwahl Mitte-Süd	445	445	9	436	0	2.169	SPD Lückert, Brigitte Hoffmann, Jörn Kirschstein-Klingner, Martina Beneken, Artur Allers, Sönke Rehe, Katja Haase, Joachim Pein, Rita Parpart, Uwe Behrenwald, Karsten Büsing, Marika von Haaren, Torsten Schneider, Herta Lenkeit, Kevin Schmidt, Uwe Geruschke-Cordes, Horst Dr. Kahrs, Marcus Hemme, Sven Ohmstedt, Claus-Heiner Borchert, Peter Bühre, Michael Hörske, Timo Michen, Karlheinz Rosenberg, Björn	533 25 11 6 54 10 8 13 3 24 8 2 7 12 9 7 1 6 1 2 4 4 2 31 3

Stadtverordnetenversammlung 2011 (endgültiges Ergebnis) (SPD)

		Wähler insgesamt	dar. mit Wahl- schein	Ungült. Stimm- zettel	Gültige Stimm- zettel	Ungült. Stimmen	Gültige Stimmen		Gültige Stimmen
142.01	Lloyd Gymnasium Haus Wiener Str.	447	1	9	438	0	2.175	SPD Lückert, Brigitte Hoffmann, Jörn Kirschstein-Klingner, Martina Beneken, Artur Allers, Sönke Rehe, Katja Haase, Joachim Pein, Rita Parpart, Uwe Behrenwald, Karsten Büsing, Marika von Haaren, Torsten Schneider, Herta Lenkeit, Kevin Schmidt, Uwe Geruschke-Cordes, Horst Dr. Kahrs, Marcus Hemme, Sven Ohmstedt, Claus-Heiner Borchert, Peter Bühre, Michael Hörske, Timo Michen, Karlheinz Rosenberg, Björn	349 37 5 9 34 11 5 4 3 8 12 6 5 0 13 15 1 0 3 2 3 2 2 19 0
142.02	Schulzentrum Bgm. Smidt Kaufm. Lehranstalten	359	0	17	342	0	1.673	SPD Lückert, Brigitte Hoffmann, Jörn Kirschstein-Klingner, Martina Beneken, Artur Allers, Sönke Rehe, Katja Haase, Joachim Pein, Rita Parpart, Uwe Behrenwald, Karsten Büsing, Marika von Haaren, Torsten Schneider, Herta Lenkeit, Kevin Schmidt, Uwe Geruschke-Cordes, Horst Dr. Kahrs, Marcus Hemme, Sven Ohmstedt, Claus-Heiner Borchert, Peter Bühre, Michael Hörske, Timo Michen, Karlheinz Rosenberg, Björn	422 20 12 5 22 16 7 11 4 2 11 8 2 1 7 4 0 0 0 0 12 11 4 3 5
142.03	Lloyd Gymnasium Jugendmusikschule	386	0	18	368	0	1.819	SPD Lückert, Brigitte Hoffmann, Jörn Kirschstein-Klingner, Martina Beneken, Artur Allers, Sönke Rehe, Katja Haase, Joachim Pein, Rita Parpart, Uwe Behrenwald, Karsten Büsing, Marika von Haaren, Torsten Schneider, Herta Lenkeit, Kevin Schmidt, Uwe Geruschke-Cordes, Horst Dr. Kahrs, Marcus Hemme, Sven Ohmstedt, Claus-Heiner Borchert, Peter Bühre, Michael Hörske, Timo Michen, Karlheinz Rosenberg, Björn	381 31 5 1 30 11 3 8 3 5 2 8 1 3 3 14 0 2 9 0 1 1 11 7 1

Stadtverordnetenversammlung 2011 (endgültiges Ergebnis) (SPD)

		Wähler insgesamt	dar. mit Wahl- schein	Ungült. Stimm- zettel	Gültige Stimm- zettel	Ungült. Stimmen	Gültige Stimmen		Gültige Stimmen
142.04	AWO Gerhard van Heukelum Haus	478	1	35	443	0	2.180	SPD Lückert, Brigitte Hoffmann, Jörn Kirschstein-Klingner, Martina Beneken, Artur Allers, Sönke Rehe, Katja Haase, Joachim Pein, Rita Parpart, Uwe Behrenwald, Karsten Büsing, Marika von Haaren, Torsten Schneider, Herta Lenkeit, Kevin Schmidt, Uwe Geruschke-Cordes, Horst Dr. Kahrs, Marcus Hemme, Sven Ohmstedt, Claus-Heiner Borchert, Peter Bühre, Michael Hörske, Timo Michen, Karlheinz Rosenberg, Björn	490 46 12 14 28 16 19 2 9 8 2 6 6 16 1 20 0 12 9 6 5 12 2 7 6
142.05	Schulzentrum Geschwister Scholl	384	0	25	359	0	1.748	SPD Lückert, Brigitte Hoffmann, Jörn Kirschstein-Klingner, Martina Beneken, Artur Allers, Sönke Rehe, Katja Haase, Joachim Pein, Rita Parpart, Uwe Behrenwald, Karsten Büsing, Marika von Haaren, Torsten Schneider, Herta Lenkeit, Kevin Schmidt, Uwe Geruschke-Cordes, Horst Dr. Kahrs, Marcus Hemme, Sven Ohmstedt, Claus-Heiner Borchert, Peter Bühre, Michael Hörske, Timo Michen, Karlheinz Rosenberg, Björn	534 27 11 5 28 10 5 4 3 8 14 3 5 7 9 21 0 5 1 4 8 7 3 9 4
142.B99	Briefwahl Mitte-Nord	506	506	15	491	0	2.440	SPD Lückert, Brigitte Hoffmann, Jörn Kirschstein-Klingner, Martina Beneken, Artur Allers, Sönke Rehe, Katja Haase, Joachim Pein, Rita Parpart, Uwe Behrenwald, Karsten Büsing, Marika von Haaren, Torsten Schneider, Herta Lenkeit, Kevin Schmidt, Uwe Geruschke-Cordes, Horst Dr. Kahrs, Marcus Hemme, Sven Ohmstedt, Claus-Heiner Borchert, Peter Bühre, Michael Hörske, Timo Michen, Karlheinz Rosenberg, Björn	493 40 12 12 48 33 2 6 3 16 16 14 2 1 13 11 0 7 8 0 1 3 3 34 3

Stadtverordnetenversammlung 2011 (endgültiges Ergebnis) (SPD)

		Wähler insgesamt	dar. mit Wahl- schein	Ungült. Stimm- zettel	Gültige Stimm- zettel	Ungült. Stimmen	Gültige Stimmen		Gültige Stimmen
211.01	Gorch-Fock-Schule	407	1	19	388	0	1.884	SPD Lückert, Brigitte Hoffmann, Jörn Kirschstein-Klingner, Martina Beneken, Artur Allers, Sönke Rehe, Katja Haase, Joachim Pein, Rita Parpart, Uwe Behrenwald, Karsten Büsing, Marika von Haaren, Torsten Schneider, Herta Lenkeit, Kevin Schmidt, Uwe Geruschke-Cordes, Horst Dr. Kahrs, Marcus Hemme, Sven Ohmstedt, Claus-Heiner Borchert, Peter Bühre, Michael Hörske, Timo Michen, Karlheinz Rosenberg, Björn	478 45 3 7 21 8 3 3 4 2 5 4 1 6 0 2 0 5 5 0 4 1 1 13 1
211.02	Ernst-Barlach-Haus	459	1	17	442	0	2.129	SPD Lückert, Brigitte Hoffmann, Jörn Kirschstein-Klingner, Martina Beneken, Artur Allers, Sönke Rehe, Katja Haase, Joachim Pein, Rita Parpart, Uwe Behrenwald, Karsten Büsing, Marika von Haaren, Torsten Schneider, Herta Lenkeit, Kevin Schmidt, Uwe Geruschke-Cordes, Horst Dr. Kahrs, Marcus Hemme, Sven Ohmstedt, Claus-Heiner Borchert, Peter Bühre, Michael Hörske, Timo Michen, Karlheinz Rosenberg, Björn	447 53 6 3 34 5 16 4 7 2 22 13 9 1 3 4 6 8 7 0 14 0 2 27 11
211.03	Arbeitnehmerkammer	543	2	21	522	0	2.579	SPD Lückert, Brigitte Hoffmann, Jörn Kirschstein-Klingner, Martina Beneken, Artur Allers, Sönke Rehe, Katja Haase, Joachim Pein, Rita Parpart, Uwe Behrenwald, Karsten Büsing, Marika von Haaren, Torsten Schneider, Herta Lenkeit, Kevin Schmidt, Uwe Geruschke-Cordes, Horst Dr. Kahrs, Marcus Hemme, Sven Ohmstedt, Claus-Heiner Borchert, Peter Bühre, Michael Hörske, Timo Michen, Karlheinz Rosenberg, Björn	619 60 9 22 38 18 11 3 5 3 5 4 16 6 3 10 1 1 5 4 2 6 3 28 2

Stadtverordnetenversammlung 2011 (endgültiges Ergebnis) (SPD)

		Wähler insgesamt	dar. mit Wahl- schein	Ungült. Stimm- zettel	Gültige Stimm- zettel	Ungült. Stimmen	Gültige Stimmen		Gültige Stimmen
211.04	Industrie- und Handelskammer	596	0	25	571	0	2.804	SPD Lückert, Brigitte Hoffmann, Jörn Kirschstein-Klingner, Martina Beneken, Artur Allers, Sönke Rehe, Katja Haase, Joachim Pein, Rita Parpart, Uwe Behrenwald, Karsten Büsing, Marika von Haaren, Torsten Schneider, Herta Lenkeit, Kevin Schmidt, Uwe Geruschke-Cordes, Horst Dr. Kahrs, Marcus Hemme, Sven Ohmstedt, Claus-Heiner Borchert, Peter Bühre, Michael Hörske, Timo Michen, Karlheinz Rosenberg, Björn	604 41 14 14 29 17 18 6 3 6 3 19 6 8 4 7 0 6 8 1 8 10 3 65 11
211.B99	Briefwahl Geestemünde-Nord	572	572	25	547	0	2.704	SPD Lückert, Brigitte Hoffmann, Jörn Kirschstein-Klingner, Martina Beneken, Artur Allers, Sönke Rehe, Katja Haase, Joachim Pein, Rita Parpart, Uwe Behrenwald, Karsten Büsing, Marika von Haaren, Torsten Schneider, Herta Lenkeit, Kevin Schmidt, Uwe Geruschke-Cordes, Horst Dr. Kahrs, Marcus Hemme, Sven Ohmstedt, Claus-Heiner Borchert, Peter Bühre, Michael Hörske, Timo Michen, Karlheinz Rosenberg, Björn	518 35 25 25 66 10 6 0 7 13 19 14 2 1 7 4 5 2 3 2 7 3 2 90 3
212.01	Gorch-Fock-Schule	331	0	23	308	0	1.524	SPD Lückert, Brigitte Hoffmann, Jörn Kirschstein-Klingner, Martina Beneken, Artur Allers, Sönke Rehe, Katja Haase, Joachim Pein, Rita Parpart, Uwe Behrenwald, Karsten Büsing, Marika von Haaren, Torsten Schneider, Herta Lenkeit, Kevin Schmidt, Uwe Geruschke-Cordes, Horst Dr. Kahrs, Marcus Hemme, Sven Ohmstedt, Claus-Heiner Borchert, Peter Bühre, Michael Hörske, Timo Michen, Karlheinz Rosenberg, Björn	383 11 8 1 28 11 3 3 5 0 1 1 1 5 1 13 2 0 5 2 2 2 1 25 0

Stadtverordnetenversammlung 2011 (endgültiges Ergebnis) (SPD)

		Wähler insgesamt	dar. mit Wahl- schein	Ungült. Stimm- zettel	Gültige Stimm- zettel	Ungült. Stimmen	Gültige Stimmen		Gültige Stimmen
212.02	Ev. Kindertagesstätte Ellhornstraße	335	0	21	314	0	1.546	SPD Lückert, Brigitte Hoffmann, Jörn Kirschstein-Klingner, Martina Beneken, Artur Allers, Sönke Rehe, Katja Haase, Joachim Pein, Rita Parpart, Uwe Behrenwald, Karsten Büsing, Marika von Haaren, Torsten Schneider, Herta Lenkeit, Kevin Schmidt, Uwe Geruschke-Cordes, Horst Dr. Kahrs, Marcus Hemme, Sven Ohmstedt, Claus-Heiner Borchert, Peter Bühre, Michael Hörske, Timo Michen, Karlheinz Rosenberg, Björn	289 25 4 7 36 4 6 1 1 4 8 6 1 5 3 5 1 5 0 0 2 1 3 28 6
212.03	Gemeindehaus der Marienkirche	472	0	25	447	0	2.184	SPD Lückert, Brigitte Hoffmann, Jörn Kirschstein-Klingner, Martina Beneken, Artur Allers, Sönke Rehe, Katja Haase, Joachim Pein, Rita Parpart, Uwe Behrenwald, Karsten Büsing, Marika von Haaren, Torsten Schneider, Herta Lenkeit, Kevin Schmidt, Uwe Geruschke-Cordes, Horst Dr. Kahrs, Marcus Hemme, Sven Ohmstedt, Claus-Heiner Borchert, Peter Bühre, Michael Hörske, Timo Michen, Karlheinz Rosenberg, Björn	457 67 8 5 25 13 4 2 4 1 5 2 4 2 2 6 1 4 3 8 4 1 3 43 8
212.04	Gemeindehaus der Christuskirche	481	0	23	458	0	2.233	SPD Lückert, Brigitte Hoffmann, Jörn Kirschstein-Klingner, Martina Beneken, Artur Allers, Sönke Rehe, Katja Haase, Joachim Pein, Rita Parpart, Uwe Behrenwald, Karsten Büsing, Marika von Haaren, Torsten Schneider, Herta Lenkeit, Kevin Schmidt, Uwe Geruschke-Cordes, Horst Dr. Kahrs, Marcus Hemme, Sven Ohmstedt, Claus-Heiner Borchert, Peter Bühre, Michael Hörske, Timo Michen, Karlheinz Rosenberg, Björn	493 43 4 15 35 14 4 4 3 11 4 2 4 0 6 10 2 0 4 2 4 0 3 25 11

Stadtverordnetenversammlung 2011 (endgültiges Ergebnis) (SPD)

		Wähler insgesamt	dar. mit Wahl- schein	Ungült. Stimm- zettel	Gültige Stimm- zettel	Ungült. Stimmen	Gültige Stimmen		Gültige Stimmen
212.05	Sparkasse Bahnhofspassage	481	0	31	450	0	2.210	SPD Lückert, Brigitte Hoffmann, Jörn Kirschstein-Klingner, Martina Beneken, Artur Allers, Sönke Rehe, Katja Haase, Joachim Pein, Rita Parpart, Uwe Behrenwald, Karsten Büsing, Marika von Haaren, Torsten Schneider, Herta Lenkeit, Kevin Schmidt, Uwe Geruschke-Cordes, Horst Dr. Kahrs, Marcus Hemme, Sven Ohmstedt, Claus-Heiner Borchert, Peter Bühre, Michael Hörske, Timo Michen, Karlheinz Rosenberg, Björn	598 61 10 7 25 11 10 0 2 0 13 1 3 2 8 9 0 2 0 0 8 8 0 0 27 14
212.06	Allmersschule	432	1	31	401	0	1.963	SPD Lückert, Brigitte Hoffmann, Jörn Kirschstein-Klingner, Martina Beneken, Artur Allers, Sönke Rehe, Katja Haase, Joachim Pein, Rita Parpart, Uwe Behrenwald, Karsten Büsing, Marika von Haaren, Torsten Schneider, Herta Lenkeit, Kevin Schmidt, Uwe Geruschke-Cordes, Horst Dr. Kahrs, Marcus Hemme, Sven Ohmstedt, Claus-Heiner Borchert, Peter Bühre, Michael Hörske, Timo Michen, Karlheinz Rosenberg, Björn	515 51 2 7 17 4 3 3 0 1 5 1 1 3 6 6 6 37 14 0 1 0 2 22 5
212.07	Johannesschule	367	0	14	353	0	1.725	SPD Lückert, Brigitte Hoffmann, Jörn Kirschstein-Klingner, Martina Beneken, Artur Allers, Sönke Rehe, Katja Haase, Joachim Pein, Rita Parpart, Uwe Behrenwald, Karsten Büsing, Marika von Haaren, Torsten Schneider, Herta Lenkeit, Kevin Schmidt, Uwe Geruschke-Cordes, Horst Dr. Kahrs, Marcus Hemme, Sven Ohmstedt, Claus-Heiner Borchert, Peter Bühre, Michael Hörske, Timo Michen, Karlheinz Rosenberg, Björn	430 57 25 5 22 16 10 5 5 3 2 6 1 1 2 15 2 17 1 2 0 1 0 3 2

Stadtverordnetenversammlung 2011 (endgültiges Ergebnis) (SPD)

		Wähler insgesamt	dar. mit Wahl- schein	Ungült. Stimm- zettel	Gültige Stimm- zettel	Ungült. Stimmen	Gültige Stimmen		Gültige Stimmen
212.B99	Briefwahl Geestendorf	625	625	30	595	0	2.950	SPD Lückert, Brigitte Hoffmann, Jörn Kirschstein-Klingner, Martina Beneken, Artur Allers, Sönke Rehe, Katja Haase, Joachim Pein, Rita Parpart, Uwe Behrenwald, Karsten Büsing, Marika von Haaren, Torsten Schneider, Herta Lenkeit, Kevin Schmidt, Uwe Geruschke-Cordes, Horst Dr. Kahrs, Marcus Hemme, Sven Ohmstedt, Claus-Heiner Borchert, Peter Bühre, Michael Hörske, Timo Michen, Karlheinz Rosenberg, Björn	610 62 8 13 32 13 6 5 2 9 15 4 1 0 6 22 6 4 4 1 4 1 4 1 5 43 14
213.01	Sparkasse Grünhöfe	505	0	38	467	0	2.266	SPD Lückert, Brigitte Hoffmann, Jörn Kirschstein-Klingner, Martina Beneken, Artur Allers, Sönke Rehe, Katja Haase, Joachim Pein, Rita Parpart, Uwe Behrenwald, Karsten Büsing, Marika von Haaren, Torsten Schneider, Herta Lenkeit, Kevin Schmidt, Uwe Geruschke-Cordes, Horst Dr. Kahrs, Marcus Hemme, Sven Ohmstedt, Claus-Heiner Borchert, Peter Bühre, Michael Hörske, Timo Michen, Karlheinz Rosenberg, Björn	597 41 10 6 37 4 9 4 8 8 11 5 7 5 10 6 2 15 2 2 20 2 2 13 12
213.02	Immanuel-Kant-Schule	493	0	28	465	0	2.261	SPD Lückert, Brigitte Hoffmann, Jörn Kirschstein-Klingner, Martina Beneken, Artur Allers, Sönke Rehe, Katja Haase, Joachim Pein, Rita Parpart, Uwe Behrenwald, Karsten Büsing, Marika von Haaren, Torsten Schneider, Herta Lenkeit, Kevin Schmidt, Uwe Geruschke-Cordes, Horst Dr. Kahrs, Marcus Hemme, Sven Ohmstedt, Claus-Heiner Borchert, Peter Bühre, Michael Hörske, Timo Michen, Karlheinz Rosenberg, Björn	597 73 26 10 23 28 4 4 6 10 17 4 2 11 15 15 3 5 0 3 2 1 2 57 7

Stadtverordnetenversammlung 2011 (endgültiges Ergebnis) (SPD)

		Wähler insgesamt	dar. mit Wahl- schein	Ungült. Stimm- zettel	Gültige Stimm- zettel	Ungült. Stimmen	Gültige Stimmen		Gültige Stimmen
213.B99	Briefwahl Geestemünde-Süd	138	138	2	136	0	676	SPD Lückert, Brigitte Hoffmann, Jörn Kirschstein-Klingner, Martina Beneken, Artur Allers, Sönke Rehe, Katja Haase, Joachim Pein, Rita Parpart, Uwe Behrenwald, Karsten Büsing, Marika von Haaren, Torsten Schneider, Herta Lenkeit, Kevin Schmidt, Uwe Geruschke-Cordes, Horst Dr. Kahrs, Marcus Hemme, Sven Ohmstedt, Claus-Heiner Borchert, Peter Bühre, Michael Hörske, Timo Michen, Karlheinz Rosenberg, Björn	153 12 6 2 12 7 2 3 2 0 4 3 0 3 4 4 0 1 1 0 2 1 1 1 34 4
214.01	Gaststätte Am Bürgerpark	511	0	27	484	0	2.385	SPD Lückert, Brigitte Hoffmann, Jörn Kirschstein-Klingner, Martina Beneken, Artur Allers, Sönke Rehe, Katja Haase, Joachim Pein, Rita Parpart, Uwe Behrenwald, Karsten Büsing, Marika von Haaren, Torsten Schneider, Herta Lenkeit, Kevin Schmidt, Uwe Geruschke-Cordes, Horst Dr. Kahrs, Marcus Hemme, Sven Ohmstedt, Claus-Heiner Borchert, Peter Bühre, Michael Hörske, Timo Michen, Karlheinz Rosenberg, Björn	518 32 31 4 33 21 1 6 3 7 11 2 2 0 2 7 0 2 1 0 1 0 1 0 43 1
214.02	Schulzentrum Carl von Ossietzky ehem. GLA Haus 5	289	0	22	267	0	1.323	SPD Lückert, Brigitte Hoffmann, Jörn Kirschstein-Klingner, Martina Beneken, Artur Allers, Sönke Rehe, Katja Haase, Joachim Pein, Rita Parpart, Uwe Behrenwald, Karsten Büsing, Marika von Haaren, Torsten Schneider, Herta Lenkeit, Kevin Schmidt, Uwe Geruschke-Cordes, Horst Dr. Kahrs, Marcus Hemme, Sven Ohmstedt, Claus-Heiner Borchert, Peter Bühre, Michael Hörske, Timo Michen, Karlheinz Rosenberg, Björn	380 22 4 3 10 5 2 0 10 6 2 1 0 0 0 6 0 4 3 1 3 1 3 0 1 9 3

Stadtverordnetenversammlung 2011 (endgültiges Ergebnis) (SPD)

		Wähler insgesamt	dar. mit Wahl- schein	Ungült. Stimm- zettel	Gültige Stimm- zettel	Ungült. Stimmen	Gültige Stimmen		Gültige Stimmen
214.03	Schulzentrum Carl von Ossietzky ehem. GLA Haus 2	396	0	12	384	0	1.893	SPD Lückert, Brigitte Hoffmann, Jörn Kirschstein-Klingner, Martina Beneken, Artur Allers, Sönke Rehe, Katja Haase, Joachim Pein, Rita Parpart, Uwe Behrenwald, Karsten Büsing, Marika von Haaren, Torsten Schneider, Herta Lenkeit, Kevin Schmidt, Uwe Geruschke-Cordes, Horst Dr. Kahrs, Marcus Hemme, Sven Ohmstedt, Claus-Heiner Borchert, Peter Bühre, Michael Hörske, Timo Michen, Karlheinz Rosenberg, Björn	310 67 12 7 31 10 2 1 1 2 1 3 1 2 0 8 3 5 5 1 1 0 6 21 1
214.04	Schulzentrum Carl von Ossietzky ehem. GLA Haus 5	409	1	23	386	0	1.897	SPD Lückert, Brigitte Hoffmann, Jörn Kirschstein-Klingner, Martina Beneken, Artur Allers, Sönke Rehe, Katja Haase, Joachim Pein, Rita Parpart, Uwe Behrenwald, Karsten Büsing, Marika von Haaren, Torsten Schneider, Herta Lenkeit, Kevin Schmidt, Uwe Geruschke-Cordes, Horst Dr. Kahrs, Marcus Hemme, Sven Ohmstedt, Claus-Heiner Borchert, Peter Bühre, Michael Hörske, Timo Michen, Karlheinz Rosenberg, Björn	430 68 10 10 16 5 9 3 1 0 4 2 0 17 0 3 2 5 0 0 2 0 0 2 2 2
214.B99	Briefwahl Bürgerpark	451	451	12	439	0	2.186	SPD Lückert, Brigitte Hoffmann, Jörn Kirschstein-Klingner, Martina Beneken, Artur Allers, Sönke Rehe, Katja Haase, Joachim Pein, Rita Parpart, Uwe Behrenwald, Karsten Büsing, Marika von Haaren, Torsten Schneider, Herta Lenkeit, Kevin Schmidt, Uwe Geruschke-Cordes, Horst Dr. Kahrs, Marcus Hemme, Sven Ohmstedt, Claus-Heiner Borchert, Peter Bühre, Michael Hörske, Timo Michen, Karlheinz Rosenberg, Björn	416 39 19 9 28 9 7 8 3 5 4 7 0 1 4 2 2 2 0 2 19 0 0 45 0

Stadtverordnetenversammlung 2011 (endgültiges Ergebnis) (SPD)

		Wähler insgesamt	dar. mit Wahl- schein	Ungült. Stimm- zettel	Gültige Stimm- zettel	Ungült. Stimmen	Gültige Stimmen		Gültige Stimmen
215.01	Seniorentreffpunkt Grünhöfe	405	0	34	371	0	1.834	SPD Lückert, Brigitte Hoffmann, Jörn Kirschstein-Klingner, Martina Beneken, Artur Allers, Sönke Rehe, Katja Haase, Joachim Pein, Rita Parpart, Uwe Behrenwald, Karsten Büsing, Marika von Haaren, Torsten Schneider, Herta Lenkeit, Kevin Schmidt, Uwe Geruschke-Cordes, Horst Dr. Kahrs, Marcus Hemme, Sven Ohmstedt, Claus-Heiner Borchert, Peter Bühre, Michael Hörske, Timo Michen, Karlheinz Rosenberg, Björn	504 39 8 0 28 1 3 1 16 4 6 5 6 2 0 3 7 5 1 0 1 0 0 0 11
215.02	Fritz-Reuter-Schule Nord	458	1	30	428	0	2.103	SPD Lückert, Brigitte Hoffmann, Jörn Kirschstein-Klingner, Martina Beneken, Artur Allers, Sönke Rehe, Katja Haase, Joachim Pein, Rita Parpart, Uwe Behrenwald, Karsten Büsing, Marika von Haaren, Torsten Schneider, Herta Lenkeit, Kevin Schmidt, Uwe Geruschke-Cordes, Horst Dr. Kahrs, Marcus Hemme, Sven Ohmstedt, Claus-Heiner Borchert, Peter Bühre, Michael Hörske, Timo Michen, Karlheinz Rosenberg, Björn	572 41 8 4 37 1 2 2 3 5 10 6 0 0 14 5 1 7 2 5 0 3 1 38 4
215.03	Fritz-Reuter-Schule Süd	546	3	33	513	0	2.510	SPD Lückert, Brigitte Hoffmann, Jörn Kirschstein-Klingner, Martina Beneken, Artur Allers, Sönke Rehe, Katja Haase, Joachim Pein, Rita Parpart, Uwe Behrenwald, Karsten Büsing, Marika von Haaren, Torsten Schneider, Herta Lenkeit, Kevin Schmidt, Uwe Geruschke-Cordes, Horst Dr. Kahrs, Marcus Hemme, Sven Ohmstedt, Claus-Heiner Borchert, Peter Bühre, Michael Hörske, Timo Michen, Karlheinz Rosenberg, Björn	617 67 31 5 55 10 29 4 1 3 2 6 7 17 11 11 11 5 12 1 16 1 3 34 10

Stadtverordnetenversammlung 2011 (endgültiges Ergebnis) (SPD)

		Wähler insgesamt	dar. mit Wahl- schein	Ungült. Stimm- zettel	Gültige Stimm- zettel	Ungült. Stimmen	Gültige Stimmen		Gültige Stimmen
215.B99	Briefwahl Grünhöfe	267	267	16	251	0	1.247	SPD Lückert, Brigitte Hoffmann, Jörn Kirschstein-Klingner, Martina Beneken, Artur Allers, Sönke Rehe, Katja Haase, Joachim Pein, Rita Parpart, Uwe Behrenwald, Karsten Büsing, Marika von Haaren, Torsten Schneider, Herta Lenkeit, Kevin Schmidt, Uwe Geruschke-Cordes, Horst Dr. Kahrs, Marcus Hemme, Sven Ohmstedt, Claus-Heiner Borchert, Peter Bühre, Michael Hörske, Timo Michen, Karlheinz Rosenberg, Björn	285 44 2 5 24 7 6 1 6 1 4 1 10 8 6 3 4 7 4 4 4 4 0 0 19 2
221.01	Veerschule	511	2	26	485	0	2.377	SPD Lückert, Brigitte Hoffmann, Jörn Kirschstein-Klingner, Martina Beneken, Artur Allers, Sönke Rehe, Katja Haase, Joachim Pein, Rita Parpart, Uwe Behrenwald, Karsten Büsing, Marika von Haaren, Torsten Schneider, Herta Lenkeit, Kevin Schmidt, Uwe Geruschke-Cordes, Horst Dr. Kahrs, Marcus Hemme, Sven Ohmstedt, Claus-Heiner Borchert, Peter Bühre, Michael Hörske, Timo Michen, Karlheinz Rosenberg, Björn	608 76 18 2 46 5 14 2 2 0 0 12 3 5 1 6 39 1 7 0 1 1 1 1 13 8
221.02	Veerschule	457	0	18	439	0	2.176	SPD Lückert, Brigitte Hoffmann, Jörn Kirschstein-Klingner, Martina Beneken, Artur Allers, Sönke Rehe, Katja Haase, Joachim Pein, Rita Parpart, Uwe Behrenwald, Karsten Büsing, Marika von Haaren, Torsten Schneider, Herta Lenkeit, Kevin Schmidt, Uwe Geruschke-Cordes, Horst Dr. Kahrs, Marcus Hemme, Sven Ohmstedt, Claus-Heiner Borchert, Peter Bühre, Michael Hörske, Timo Michen, Karlheinz Rosenberg, Björn	617 59 12 12 18 10 6 2 3 13 5 3 5 0 8 18 15 4 1 2 3 0 0 11 5

Stadtverordnetenversammlung 2011 (endgültiges Ergebnis) (SPD)

		Wähler insgesamt	dar. mit Wahl- schein	Ungült. Stimm- zettel	Gültige Stimm- zettel	Ungült. Stimmen	Gültige Stimmen		Gültige Stimmen
221.B99	Briefwahl Schiffdorferdamm	277	277	3	274	0	1.365	SPD Lückert, Brigitte Hoffmann, Jörn Kirschstein-Klingner, Martina Beneken, Artur Allers, Sönke Rehe, Katja Haase, Joachim Pein, Rita Parpart, Uwe Behrenwald, Karsten Büsing, Marika von Haaren, Torsten Schneider, Herta Lenkeit, Kevin Schmidt, Uwe Geruschke-Cordes, Horst Dr. Kahrs, Marcus Hemme, Sven Ohmstedt, Claus-Heiner Borchert, Peter Bühre, Michael Hörske, Timo Michen, Karlheinz Rosenberg, Björn	286 27 17 1 28 3 4 0 0 1 9 5 2 3 8 4 12 5 0 0 6 1 0 36 7
231.01	Gemeindehaus der Auferstehungskirche	709	0	34	675	0	3.285	SPD Lückert, Brigitte Hoffmann, Jörn Kirschstein-Klingner, Martina Beneken, Artur Allers, Sönke Rehe, Katja Haase, Joachim Pein, Rita Parpart, Uwe Behrenwald, Karsten Büsing, Marika von Haaren, Torsten Schneider, Herta Lenkeit, Kevin Schmidt, Uwe Geruschke-Cordes, Horst Dr. Kahrs, Marcus Hemme, Sven Ohmstedt, Claus-Heiner Borchert, Peter Bühre, Michael Hörske, Timo Michen, Karlheinz Rosenberg, Björn	942 90 9 15 67 7 6 1 1 11 23 5 0 3 5 18 85 6 10 3 1 2 1 12 5
231.02	Surheider Schule	603	0	33	570	0	2.789	SPD Lückert, Brigitte Hoffmann, Jörn Kirschstein-Klingner, Martina Beneken, Artur Allers, Sönke Rehe, Katja Haase, Joachim Pein, Rita Parpart, Uwe Behrenwald, Karsten Büsing, Marika von Haaren, Torsten Schneider, Herta Lenkeit, Kevin Schmidt, Uwe Geruschke-Cordes, Horst Dr. Kahrs, Marcus Hemme, Sven Ohmstedt, Claus-Heiner Borchert, Peter Bühre, Michael Hörske, Timo Michen, Karlheinz Rosenberg, Björn	729 97 6 10 69 14 7 9 2 2 13 8 6 3 5 42 88 4 3 1 7 1 1 7 6

Stadtverordnetenversammlung 2011 (endgültiges Ergebnis) (SPD)

		Wähler insgesamt	dar. mit Wahl- schein	Ungült. Stimm- zettel	Gültige Stimm- zettel	Ungült. Stimmen	Gültige Stimmen		Gültige Stimmen
231.B99	Briefwahl Surheide	284	284	8	276	0	1.366	SPD Lückert, Brigitte Hoffmann, Jörn Kirschstein-Klingner, Martina Beneken, Artur Allers, Sönke Rehe, Katja Haase, Joachim Pein, Rita Parpart, Uwe Behrenwald, Karsten Büsing, Marika von Haaren, Torsten Schneider, Herta Lenkeit, Kevin Schmidt, Uwe Geruschke-Cordes, Horst Dr. Kahrs, Marcus Hemme, Sven Ohmstedt, Claus-Heiner Borchert, Peter Bühre, Michael Hörske, Timo Michen, Karlheinz Rosenberg, Björn	287 54 2 2 25 6 11 7 0 4 6 3 2 0 3 2 126 9 10 0 8 0 0 12 1
241.01	Kulturladen Wulsdorf	355	0	12	343	0	1.658	SPD Lückert, Brigitte Hoffmann, Jörn Kirschstein-Klingner, Martina Beneken, Artur Allers, Sönke Rehe, Katja Haase, Joachim Pein, Rita Parpart, Uwe Behrenwald, Karsten Büsing, Marika von Haaren, Torsten Schneider, Herta Lenkeit, Kevin Schmidt, Uwe Geruschke-Cordes, Horst Dr. Kahrs, Marcus Hemme, Sven Ohmstedt, Claus-Heiner Borchert, Peter Bühre, Michael Hörske, Timo Michen, Karlheinz Rosenberg, Björn	399 23 4 14 45 1 3 5 2 1 9 7 1 7 6 7 0 11 0 1 15 2 3 10 5
241.02	Pfarrheim der St. Nikolaus-Kirche	560	0	42	518	0	2.554	SPD Lückert, Brigitte Hoffmann, Jörn Kirschstein-Klingner, Martina Beneken, Artur Allers, Sönke Rehe, Katja Haase, Joachim Pein, Rita Parpart, Uwe Behrenwald, Karsten Büsing, Marika von Haaren, Torsten Schneider, Herta Lenkeit, Kevin Schmidt, Uwe Geruschke-Cordes, Horst Dr. Kahrs, Marcus Hemme, Sven Ohmstedt, Claus-Heiner Borchert, Peter Bühre, Michael Hörske, Timo Michen, Karlheinz Rosenberg, Björn	660 38 8 8 69 12 1 1 1 5 5 3 3 0 23 19 12 6 2 1 2 0 0 0 28 1

Stadtverordnetenversammlung 2011 (endgültiges Ergebnis) (SPD)

		Wähler insgesamt	dar. mit Wahl- schein	Ungült. Stimm- zettel	Gültige Stimm- zettel	Ungült. Stimmen	Gültige Stimmen		Gültige Stimmen
241.03	Paula-Modersohn-Schule	527	0	24	503	0	2.475	SPD Lückert, Brigitte Hoffmann, Jörn Kirschstein-Klingner, Martina Beneken, Artur Allers, Sönke Rehe, Katja Haase, Joachim Pein, Rita Parpart, Uwe Behrenwald, Karsten Büsing, Marika von Haaren, Torsten Schneider, Herta Lenkeit, Kevin Schmidt, Uwe Geruschke-Cordes, Horst Dr. Kahrs, Marcus Hemme, Sven Ohmstedt, Claus-Heiner Borchert, Peter Bühre, Michael Hörske, Timo Michen, Karlheinz Rosenberg, Björn	598 48 8 13 61 15 6 2 3 5 8 2 2 1 43 20 5 0 1 0 2 2 1 2 29 0
241.B99	Briefwahl Dreibergen + Fischereihafen	314	314	9	305	0	1.517	SPD Lückert, Brigitte Hoffmann, Jörn Kirschstein-Klingner, Martina Beneken, Artur Allers, Sönke Rehe, Katja Haase, Joachim Pein, Rita Parpart, Uwe Behrenwald, Karsten Büsing, Marika von Haaren, Torsten Schneider, Herta Lenkeit, Kevin Schmidt, Uwe Geruschke-Cordes, Horst Dr. Kahrs, Marcus Hemme, Sven Ohmstedt, Claus-Heiner Borchert, Peter Bühre, Michael Hörske, Timo Michen, Karlheinz Rosenberg, Björn	318 21 2 8 28 3 9 0 0 3 14 1 0 0 12 6 3 0 1 0 11 2 0 39 2
242.01	Kindergarten Mäuse vom Kampacker	552	0	20	532	0	2.629	SPD Lückert, Brigitte Hoffmann, Jörn Kirschstein-Klingner, Martina Beneken, Artur Allers, Sönke Rehe, Katja Haase, Joachim Pein, Rita Parpart, Uwe Behrenwald, Karsten Büsing, Marika von Haaren, Torsten Schneider, Herta Lenkeit, Kevin Schmidt, Uwe Geruschke-Cordes, Horst Dr. Kahrs, Marcus Hemme, Sven Ohmstedt, Claus-Heiner Borchert, Peter Bühre, Michael Hörske, Timo Michen, Karlheinz Rosenberg, Björn	657 34 10 3 64 7 4 0 1 5 9 5 3 2 48 6 3 4 3 0 4 1 4 12 2

Stadtverordnetenversammlung 2011 (endgültiges Ergebnis) (SPD)

		Wähler insgesamt	dar. mit Wahl- schein	Ungült. Stimm- zettel	Gültige Stimm- zettel	Ungült. Stimmen	Gültige Stimmen		Gültige Stimmen
242.02	Altwulsdorfer Schule	501	0	37	464	0	2.276	SPD Lückert, Brigitte Hoffmann, Jörn Kirschstein-Klingner, Martina Beneken, Artur Allers, Sönke Rehe, Katja Haase, Joachim Pein, Rita Parpart, Uwe Behrenwald, Karsten Büsing, Marika von Haaren, Torsten Schneider, Herta Lenkeit, Kevin Schmidt, Uwe Geruschke-Cordes, Horst Dr. Kahrs, Marcus Hemme, Sven Ohmstedt, Claus-Heiner Borchert, Peter Bühre, Michael Hörske, Timo Michen, Karlheinz Rosenberg, Björn	585 47 10 1 94 2 3 0 1 2 15 7 0 1 24 12 2 9 1 0 6 1 1 40 2
242.03	Wulsdorper Seniorenhus	624	0	22	602	0	2.964	SPD Lückert, Brigitte Hoffmann, Jörn Kirschstein-Klingner, Martina Beneken, Artur Allers, Sönke Rehe, Katja Haase, Joachim Pein, Rita Parpart, Uwe Behrenwald, Karsten Büsing, Marika von Haaren, Torsten Schneider, Herta Lenkeit, Kevin Schmidt, Uwe Geruschke-Cordes, Horst Dr. Kahrs, Marcus Hemme, Sven Ohmstedt, Claus-Heiner Borchert, Peter Bühre, Michael Hörske, Timo Michen, Karlheinz Rosenberg, Björn	800 57 6 5 97 17 8 1 8 7 26 4 4 0 66 18 0 7 10 1 10 1 1 30 3
242.04	Gemeindehaus der Dionysiuskirche	421	0	11	410	0	2.022	SPD Lückert, Brigitte Hoffmann, Jörn Kirschstein-Klingner, Martina Beneken, Artur Allers, Sönke Rehe, Katja Haase, Joachim Pein, Rita Parpart, Uwe Behrenwald, Karsten Büsing, Marika von Haaren, Torsten Schneider, Herta Lenkeit, Kevin Schmidt, Uwe Geruschke-Cordes, Horst Dr. Kahrs, Marcus Hemme, Sven Ohmstedt, Claus-Heiner Borchert, Peter Bühre, Michael Hörske, Timo Michen, Karlheinz Rosenberg, Björn	442 42 7 12 77 5 0 4 4 2 2 12 1 3 38 7 2 1 3 0 7 0 1 20 3

Stadtverordnetenversammlung 2011 (endgültiges Ergebnis) (SPD)

		Wähler insgesamt	dar. mit Wahl- schein	Ungült. Stimm- zettel	Gültige Stimm- zettel	Ungült. Stimmen	Gültige Stimmen		Gültige Stimmen
242.B99	Briefwahl Jedutenberg	408	408	14	394	0	1.957	SPD Lückert, Brigitte Hoffmann, Jörn Kirschstein-Klingner, Martina Beneken, Artur Allers, Sönke Rehe, Katja Haase, Joachim Pein, Rita Parpart, Uwe Behrenwald, Karsten Büsing, Marika von Haaren, Torsten Schneider, Herta Lenkeit, Kevin Schmidt, Uwe Geruschke-Cordes, Horst Dr. Kahrs, Marcus Hemme, Sven Ohmstedt, Claus-Heiner Borchert, Peter Bühre, Michael Hörske, Timo Michen, Karlheinz Rosenberg, Björn	440 39 3 7 47 5 6 2 2 19 9 2 7 1 40 2 0 1 3 1 2 1 5 39 3
251.01	Bio Nord	64	0	0	64	0	317	SPD Lückert, Brigitte Hoffmann, Jörn Kirschstein-Klingner, Martina Beneken, Artur Allers, Sönke Rehe, Katja Haase, Joachim Pein, Rita Parpart, Uwe Behrenwald, Karsten Büsing, Marika von Haaren, Torsten Schneider, Herta Lenkeit, Kevin Schmidt, Uwe Geruschke-Cordes, Horst Dr. Kahrs, Marcus Hemme, Sven Ohmstedt, Claus-Heiner Borchert, Peter Bühre, Michael Hörske, Timo Michen, Karlheinz Rosenberg, Björn	73 3 1 1 9 1 0 0 0 0 3 5 2 0 0 3 1 0 0 0 0 0 3 1 0 0 0 3 0 0 1
000	Gesamt	41.555	7.567	2.022	39.533	0	194.546	SPD Lückert, Brigitte Hoffmann, Jörn Kirschstein-Klingner, Martina Beneken, Artur Allers, Sönke Rehe, Katja Haase, Joachim Pein, Rita Parpart, Uwe Behrenwald, Karsten Büsing, Marika von Haaren, Torsten Schneider, Herta Lenkeit, Kevin Schmidt, Uwe Geruschke-Cordes, Horst Dr. Kahrs, Marcus Hemme, Sven Ohmstedt, Claus-Heiner Borchert, Peter Bühre, Michael Hörske, Timo Michen, Karlheinz Rosenberg, Björn	43.935 3.592 1.221 814 2.733 902 901 330 324 622 742 449 568 267 732 1.307 506 710 369 229 574 193 190 1.745 400

CDU

Stadtverordnetenversammlung 2011 (endgültiges Ergebnis) (CDU)

		Wähler insgesamt	dar. mit Wahl- schein	Ungült. Stimm- zettel	Gültige Stimm- zettel	Ungült. Stimmen	Gültige Stimmen		Gültige Stimmen
111.01	Anne-Frank-Schule	218	0	8	210	0	1.029	CDU 94 Skusa, Peter 20 Schnittker, Christine 3 Bödeker, Paul 7 Neuhoﬀ, Torsten 0 Behrens, Wilhelm 2 Milch, Astrid 0 Raschen, Thorsten 6 Dr. Ugurcu, Denis 1 Kargoscha, Marina 2 Dieckhöner, Günter 17 Grabowski, Heinz-Herbert 0 Dumas, Hela 1 Conradt, Virginia 0 Lucht, Sascha 0 Müller, Detlef 0 Stenger, Linda 0 Skupien, David 5 von Twistern, Irene 2 Buljevic, Daniel 0 Stolle, Gerold 0 Dertwinkel, Günna 0 Zeilmaier, Gerd 0 Neuhoﬀ, Dieter 0 Gießler, Markus 0 Klitz, Holger 0	
121.01	Gemeindehaus der Johanneskirche	508	1	22	486	0	2.369	CDU 312 Skusa, Peter 78 Schnittker, Christine 8 Bödeker, Paul 27 Neuhoﬀ, Torsten 9 Behrens, Wilhelm 123 Milch, Astrid 2 Raschen, Thorsten 6 Dr. Ugurcu, Denis 3 Kargoscha, Marina 13 Dieckhöner, Günter 9 Grabowski, Heinz-Herbert 0 Dumas, Hela 3 Conradt, Virginia 3 Lucht, Sascha 3 Müller, Detlef 6 Stenger, Linda 0 Skupien, David 12 von Twistern, Irene 9 Buljevic, Daniel 0 Stolle, Gerold 5 Dertwinkel, Günna 25 Zeilmaier, Gerd 3 Neuhoﬀ, Dieter 0 Gießler, Markus 5 Klitz, Holger 4	
121.02	Sparkasse Debstedter Weg	526	0	42	484	0	2.356	CDU 299 Skusa, Peter 36 Schnittker, Christine 17 Bödeker, Paul 36 Neuhoﬀ, Torsten 5 Behrens, Wilhelm 15 Milch, Astrid 5 Raschen, Thorsten 5 Dr. Ugurcu, Denis 3 Kargoscha, Marina 5 Dieckhöner, Günter 8 Grabowski, Heinz-Herbert 4 Dumas, Hela 11 Conradt, Virginia 5 Lucht, Sascha 19 Müller, Detlef 12 Stenger, Linda 7 Skupien, David 2 von Twistern, Irene 1 Buljevic, Daniel 1 Stolle, Gerold 16 Dertwinkel, Günna 8 Zeilmaier, Gerd 1 Neuhoﬀ, Dieter 0 Gießler, Markus 0 Klitz, Holger 5	

Stadtverordnetenversammlung 2011 (endgültiges Ergebnis) (CDU)

		Wähler insgesamt	dar. mit Wahl-schein	Ungült. Stimm-zettel	Gültige Stimm-zettel	Ungült. Stimmen	Gültige Stimmen		Gültige Stimmen
121.03	Fritz-Husmann-Schule	568	0	16	552	0	2.711	CDU 369 Skusa, Peter 62 Schnittker, Christine 14 Bödeker, Paul 11 Neuhoﬀ, Torsten 8 Behrens, Wilhelm 22 Milch, Astrid 2 Raschen, Thorsten 2 Dr. Ugurcu, Denis 10 Kargoscha, Marina 13 Dieckhöner, Günter 15 Grabowski, Heinz-Herbert 1 Dumas, Hela 1 Conradt, Virginia 3 Lucht, Sascha 13 Müller, Detlef 4 Stenger, Linda 2 Skupien, David 0 von Twistern, Irene 1 Buljevic, Daniel 2 Stolle, Gerold 0 Dertwinkel, Günna 5 Zeilmaier, Gerd 3 Neuhoﬀ, Dieter 5 Gießler, Markus 2 Klitz, Holger 5	
121.04	Johann-Gutenberg-Schule	527	0	28	499	0	2.454	CDU 246 Skusa, Peter 58 Schnittker, Christine 4 Bödeker, Paul 18 Neuhoﬀ, Torsten 5 Behrens, Wilhelm 15 Milch, Astrid 3 Raschen, Thorsten 3 Dr. Ugurcu, Denis 2 Kargoscha, Marina 27 Dieckhöner, Günter 14 Grabowski, Heinz-Herbert 1 Dumas, Hela 1 Conradt, Virginia 10 Lucht, Sascha 1 Müller, Detlef 15 Stenger, Linda 1 Skupien, David 4 von Twistern, Irene 5 Buljevic, Daniel 3 Stolle, Gerold 4 Dertwinkel, Günna 1 Zeilmaier, Gerd 1 Neuhoﬀ, Dieter 0 Gießler, Markus 3 Klitz, Holger 1	
121.B99	Briefwahl Königsheide	540	540	16	524	0	2.595	CDU 351 Skusa, Peter 68 Schnittker, Christine 20 Bödeker, Paul 25 Neuhoﬀ, Torsten 0 Behrens, Wilhelm 51 Milch, Astrid 1 Raschen, Thorsten 7 Dr. Ugurcu, Denis 12 Kargoscha, Marina 19 Dieckhöner, Günter 15 Grabowski, Heinz-Herbert 9 Dumas, Hela 8 Conradt, Virginia 2 Lucht, Sascha 43 Müller, Detlef 8 Stenger, Linda 0 Skupien, David 6 von Twistern, Irene 11 Buljevic, Daniel 2 Stolle, Gerold 10 Dertwinkel, Günna 12 Zeilmaier, Gerd 1 Neuhoﬀ, Dieter 0 Gießler, Markus 2 Klitz, Holger 3	

Stadtverordnetenversammlung 2011 (endgültiges Ergebnis) (CDU)

		Wähler insgesamt	dar. mit Wahl- schein	Ungült. Stimm- zettel	Gültige Stimm- zettel	Ungült. Stimmen	Gültige Stimmen	Gültige Stimmen
122.01	Gemeindehaus der Markuskirche	502	2	22	480	0	2.365	CDU 369 Skusa, Peter 127 Schnittker, Christine 6 Bödeker, Paul 22 Neuhoff, Torsten 1 Behrens, Wilhelm 7 Milch, Astrid 1 Raschen, Thorsten 2 Dr. Ugurcu, Denis 0 Kargoscha, Marina 16 Dieckhöner, Günter 1 Grabowski, Heinz-Herbert 1 Dumas, Hela 2 Conradt, Virginia 2 Lucht, Sascha 3 Müller, Detlef 0 Stenger, Linda 4 Skupien, David 11 von Twistern, Irene 1 Buljevic, Daniel 8 Stolle, Gerold 4 Dertwinkel, Günna 2 Zeilmaier, Gerd 0 Neuhoff, Dieter 1 Gießler, Markus 1 Klitz, Holger 1
122.02	Gemeindehaus der Markuskirche	609	0	21	588	0	2.911	CDU 296 Skusa, Peter 175 Schnittker, Christine 12 Bödeker, Paul 21 Neuhoff, Torsten 8 Behrens, Wilhelm 24 Milch, Astrid 4 Raschen, Thorsten 0 Dr. Ugurcu, Denis 2 Kargoscha, Marina 28 Dieckhöner, Günter 21 Grabowski, Heinz-Herbert 20 Dumas, Hela 1 Conradt, Virginia 6 Lucht, Sascha 15 Müller, Detlef 1 Stenger, Linda 7 Skupien, David 0 von Twistern, Irene 13 Buljevic, Daniel 1 Stolle, Gerold 8 Dertwinkel, Günna 1 Zeilmaier, Gerd 1 Neuhoff, Dieter 2 Gießler, Markus 0 Klitz, Holger 0
122.B99	Briefwahl Fehrmoor	245	245	8	237	0	1.174	CDU 111 Skusa, Peter 39 Schnittker, Christine 1 Bödeker, Paul 3 Neuhoff, Torsten 0 Behrens, Wilhelm 25 Milch, Astrid 0 Raschen, Thorsten 0 Dr. Ugurcu, Denis 0 Kargoscha, Marina 2 Dieckhöner, Günter 1 Grabowski, Heinz-Herbert 1 Dumas, Hela 1 Conradt, Virginia 1 Lucht, Sascha 2 Müller, Detlef 0 Stenger, Linda 0 Skupien, David 0 von Twistern, Irene 0 Buljevic, Daniel 0 Stolle, Gerold 16 Dertwinkel, Günna 0 Zeilmaier, Gerd 0 Neuhoff, Dieter 2 Gießler, Markus 0 Klitz, Holger 0

Stadtverordnetenversammlung 2011 (endgültiges Ergebnis) (CDU)

		Wähler insgesamt	dar. mit Wahl- schein	Ungült. Stimm- zettel	Gültige Stimm- zettel	Ungült. Stimmen	Gültige Stimmen		Gültige Stimmen
123.01	Heinrich-Heine-Schule	352	0	40	312	0	1.526	CDU	210
								Skusa, Peter	29
								Schnittker, Christine	8
								Bödeker, Paul	44
								Neuhoff, Torsten	2
								Behrens, Wilhelm	13
								Milch, Astrid	1
								Raschen, Thorsten	8
								Dr. Ugurcu, Denis	2
								Kargoscha, Marina	40
								Dieckhöner, Günter	0
								Grabowski, Heinz-Herbert	10
								Dumas, Hela	3
								Conradt, Virginia	0
								Lucht, Sascha	8
								Müller, Detlef	0
								Stenger, Linda	2
								Skupien, David	10
								von Twistern, Irene	9
								Buljevic, Daniel	0
								Stolle, Gerold	7
								Dertwinkel, Günna	3
								Zeilmaier, Gerd	0
								Neuhoff, Dieter	0
								Gießler, Markus	0
								Klitz, Holger	0
123.02	Gemeindehaus der Lukaskirche	478	0	46	432	0	2.126	CDU	313
								Skusa, Peter	42
								Schnittker, Christine	10
								Bödeker, Paul	20
								Neuhoff, Torsten	2
								Behrens, Wilhelm	6
								Milch, Astrid	2
								Raschen, Thorsten	8
								Dr. Ugurcu, Denis	10
								Kargoscha, Marina	33
								Dieckhöner, Günter	1
								Grabowski, Heinz-Herbert	1
								Dumas, Hela	0
								Conradt, Virginia	1
								Lucht, Sascha	8
								Müller, Detlef	2
								Stenger, Linda	1
								Skupien, David	2
								von Twistern, Irene	7
								Buljevic, Daniel	0
								Stolle, Gerold	2
								Dertwinkel, Günna	9
								Zeilmaier, Gerd	1
								Neuhoff, Dieter	1
								Gießler, Markus	0
								Klitz, Holger	1
123.03	Karl-Marx-Schule	280	0	33	247	0	1.213	CDU	201
								Skusa, Peter	47
								Schnittker, Christine	9
								Bödeker, Paul	8
								Neuhoff, Torsten	2
								Behrens, Wilhelm	36
								Milch, Astrid	2
								Raschen, Thorsten	3
								Dr. Ugurcu, Denis	17
								Kargoscha, Marina	15
								Dieckhöner, Günter	0
								Grabowski, Heinz-Herbert	2
								Dumas, Hela	0
								Conradt, Virginia	3
								Lucht, Sascha	5
								Müller, Detlef	1
								Stenger, Linda	1
								Skupien, David	6
								von Twistern, Irene	7
								Buljevic, Daniel	0
								Stolle, Gerold	0
								Dertwinkel, Günna	1
								Zeilmaier, Gerd	1
								Neuhoff, Dieter	5
								Gießler, Markus	0
								Klitz, Holger	0

Stadtverordnetenversammlung 2011 (endgültiges Ergebnis) (CDU)

		Wähler insgesamt	dar. mit Wahl- schein	Ungült. Stimm- zettel	Gültige Stimm- zettel	Ungült. Stimmen	Gültige Stimmen	Gültige Stimmen
123.04	AWO-Kindertagesstätte	404	0	38	366	0	1.801	CDU 281 Skusa, Peter 27 Schnittker, Christine 0 Bödeker, Paul 4 Neuhoff, Torsten 11 Behrens, Wilhelm 11 Milch, Astrid 7 Raschen, Thorsten 0 Dr. Ugurcu, Denis 3 Kargoscha, Marina 60 Dieckhöner, Günter 2 Grabowski, Heinz-Herbert 0 Dumas, Hela 7 Conradt, Virginia 6 Lucht, Sascha 14 Müller, Detlef 1 Stenger, Linda 0 Skupien, David 9 von Twistern, Irene 0 Buljevic, Daniel 5 Stolle, Gerold 4 Dertwinkel, Günna 12 Zeilmaier, Gerd 0 Neuhoff, Dieter 0 Gießler, Markus 0 Klitz, Holger 1
123.05	Friedrich-Ebert-Schule	251	0	34	217	0	1.076	CDU 214 Skusa, Peter 37 Schnittker, Christine 3 Bödeker, Paul 18 Neuhoff, Torsten 3 Behrens, Wilhelm 13 Milch, Astrid 3 Raschen, Thorsten 15 Dr. Ugurcu, Denis 0 Kargoscha, Marina 20 Dieckhöner, Günter 0 Grabowski, Heinz-Herbert 1 Dumas, Hela 0 Conradt, Virginia 6 Lucht, Sascha 2 Müller, Detlef 1 Stenger, Linda 6 Skupien, David 39 von Twistern, Irene 0 Buljevic, Daniel 0 Stolle, Gerold 0 Dertwinkel, Günna 1 Zeilmaier, Gerd 1 Neuhoff, Dieter 0 Gießler, Markus 0 Klitz, Holger 0
123.B99	Briefwahl Leherheide-West	240	240	6	234	0	1.168	CDU 130 Skusa, Peter 14 Schnittker, Christine 1 Bödeker, Paul 9 Neuhoff, Torsten 2 Behrens, Wilhelm 8 Milch, Astrid 0 Raschen, Thorsten 0 Dr. Ugurcu, Denis 0 Kargoscha, Marina 14 Dieckhöner, Günter 6 Grabowski, Heinz-Herbert 0 Dumas, Hela 20 Conradt, Virginia 5 Lucht, Sascha 5 Müller, Detlef 0 Stenger, Linda 5 Skupien, David 0 von Twistern, Irene 2 Buljevic, Daniel 0 Stolle, Gerold 1 Dertwinkel, Günna 10 Zeilmaier, Gerd 0 Neuhoff, Dieter 0 Gießler, Markus 0 Klitz, Holger 0

Stadtverordnetenversammlung 2011 (endgültiges Ergebnis) (CDU)

		Wähler insgesamt	dar. mit Wahl- schein	Ungült. Stimm- zettel	Gültige Stimm- zettel	Ungült. Stimmen	Gültige Stimmen		Gültige Stimmen
131.01	Marschenhaus Speckenbüttel	438	0	12	426	0	2.111	CDU 304 Skusa, Peter 15 Schnittker, Christine 0 Bödeker, Paul 22 Neuhoff, Torsten 3 Behrens, Wilhelm 18 Milch, Astrid 1 Raschen, Thorsten 7 Dr. Ugurcu, Denis 9 Kargoscha, Marina 12 Dieckhöner, Günter 9 Grabowski, Heinz-Herbert 7 Dumas, Hela 2 Conradt, Virginia 12 Lucht, Sascha 4 Müller, Detlef 4 Stenger, Linda 1 Skupien, David 2 von Twistern, Irene 2 Buljevic, Daniel 0 Stolle, Gerold 6 Dertwinkel, Günna 0 Zeilmaier, Gerd 0 Neuhoff, Dieter 1 Gießler, Markus 0 Klitz, Holger 2	
131.02	DRK-Geschäftsstelle	375	0	12	363	0	1.794	CDU 356 Skusa, Peter 14 Schnittker, Christine 7 Bödeker, Paul 27 Neuhoff, Torsten 10 Behrens, Wilhelm 14 Milch, Astrid 0 Raschen, Thorsten 1 Dr. Ugurcu, Denis 12 Kargoscha, Marina 4 Dieckhöner, Günter 2 Grabowski, Heinz-Herbert 1 Dumas, Hela 7 Conradt, Virginia 8 Lucht, Sascha 1 Müller, Detlef 6 Stenger, Linda 0 Skupien, David 0 von Twistern, Irene 2 Buljevic, Daniel 0 Stolle, Gerold 1 Dertwinkel, Günna 0 Zeilmaier, Gerd 0 Neuhoff, Dieter 0 Gießler, Markus 18 Klitz, Holger 0	
131.03	Kindertagesstätte Neidenburger Straße	589	0	11	578	0	2.874	CDU 442 Skusa, Peter 27 Schnittker, Christine 7 Bödeker, Paul 37 Neuhoff, Torsten 19 Behrens, Wilhelm 42 Milch, Astrid 0 Raschen, Thorsten 2 Dr. Ugurcu, Denis 11 Kargoscha, Marina 24 Dieckhöner, Günter 15 Grabowski, Heinz-Herbert 1 Dumas, Hela 1 Conradt, Virginia 13 Lucht, Sascha 3 Müller, Detlef 15 Stenger, Linda 1 Skupien, David 6 von Twistern, Irene 1 Buljevic, Daniel 12 Stolle, Gerold 7 Dertwinkel, Günna 6 Zeilmaier, Gerd 4 Neuhoff, Dieter 5 Gießler, Markus 10 Klitz, Holger 10	

Stadtverordnetenversammlung 2011 (endgültiges Ergebnis) (CDU)

		Wähler insgesamt	dar. mit Wahl- schein	Ungült. Stimm- zettel	Gültige Stimm- zettel	Ungült. Stimmen	Gültige Stimmen		Gültige Stimmen
131.B99	Briefwahl Speckenbüttel + Weddewarden	485	485	11	474	0	2.358	CDU Skusa, Peter Schnittker, Christine Bödeker, Paul Neuhoff, Torsten Behrens, Wilhelm Milch, Astrid Raschen, Thorsten Dr. Ugurcu, Denis Kargoscha, Marina Dieckhöner, Günter Grabowski, Heinz-Herbert Dumas, Hela Conradt, Virginia Lucht, Sascha Müller, Detlef Stenger, Linda Skupien, David von Twistern, Irene Buljevic, Daniel Stolle, Gerold Dertwinkel, Günna Zeilmaier, Gerd Neuhoff, Dieter Gießler, Markus Klitz, Holger	399 31 10 59 11 47 0 1 22 26 22 3 42 13 3 14 0 2 9 11 22 5 5 3 5 1
132.01	Gaußschule I	520	1	25	495	0	2.440	CDU Skusa, Peter Schnittker, Christine Bödeker, Paul Neuhoff, Torsten Behrens, Wilhelm Milch, Astrid Raschen, Thorsten Dr. Ugurcu, Denis Kargoscha, Marina Dieckhöner, Günter Grabowski, Heinz-Herbert Dumas, Hela Conradt, Virginia Lucht, Sascha Müller, Detlef Stenger, Linda Skupien, David von Twistern, Irene Buljevic, Daniel Stolle, Gerold Dertwinkel, Günna Zeilmaier, Gerd Neuhoff, Dieter Gießler, Markus Klitz, Holger	283 16 5 26 6 24 6 2 1 7 39 5 4 22 9 2 0 1 2 6 0 0 0 5 4
132.02	Freizeittreff Eckernfeld	672	0	26	646	0	3.162	CDU Skusa, Peter Schnittker, Christine Bödeker, Paul Neuhoff, Torsten Behrens, Wilhelm Milch, Astrid Raschen, Thorsten Dr. Ugurcu, Denis Kargoscha, Marina Dieckhöner, Günter Grabowski, Heinz-Herbert Dumas, Hela Conradt, Virginia Lucht, Sascha Müller, Detlef Stenger, Linda Skupien, David von Twistern, Irene Buljevic, Daniel Stolle, Gerold Dertwinkel, Günna Zeilmaier, Gerd Neuhoff, Dieter Gießler, Markus Klitz, Holger	280 14 5 27 5 13 2 2 13 34 15 5 1 46 18 1 0 1 6 1 10 20 6 1 5 1

Stadtverordnetenversammlung 2011 (endgültiges Ergebnis) (CDU)

		Wähler insgesamt	dar. mit Wahl- schein	Ungült. Stimm- zettel	Gültige Stimm- zettel	Ungült. Stimmen	Gültige Stimmen		Gültige Stimmen
132.03	AWO Lotte-Lemke-Haus	718	1	50	668	0	3.294	CDU 361 Skusa, Peter 30 Schnittker, Christine 22 Bödeker, Paul 39 Neuhoff, Torsten 1 Behrens, Wilhelm 23 Milch, Astrid 0 Raschen, Thorsten 12 Dr. Ugurcu, Denis 6 Kargoscha, Marina 44 Dieckhöner, Günter 8 Grabowski, Heinz-Herbert 2 Dumas, Hela 1 Conradt, Virginia 1 Lucht, Sascha 1 Müller, Detlef 0 Stenger, Linda 0 Skupien, David 15 von Twistern, Irene 1 Buljevic, Daniel 0 Stolle, Gerold 27 Dertwinkel, Günna 0 Zeilmaier, Gerd 6 Neuhoff, Dieter 1 Gießler, Markus 0 Klitz, Holger 1	
132.B99	Briefwahl Eckernfeld	383	383	6	377	0	1.878	CDU 209 Skusa, Peter 30 Schnittker, Christine 5 Bödeker, Paul 22 Neuhoff, Torsten 0 Behrens, Wilhelm 16 Milch, Astrid 9 Raschen, Thorsten 3 Dr. Ugurcu, Denis 16 Kargoscha, Marina 19 Dieckhöner, Günter 10 Grabowski, Heinz-Herbert 2 Dumas, Hela 17 Conradt, Virginia 3 Lucht, Sascha 0 Müller, Detlef 14 Stenger, Linda 10 Skupien, David 1 von Twistern, Irene 8 Buljevic, Daniel 3 Stolle, Gerold 24 Dertwinkel, Günna 3 Zeilmaier, Gerd 2 Neuhoff, Dieter 2 Gießler, Markus 7 Klitz, Holger 0	
133.01	Marktschule	442	0	25	417	0	2.042	CDU 143 Skusa, Peter 15 Schnittker, Christine 16 Bödeker, Paul 24 Neuhoff, Torsten 5 Behrens, Wilhelm 9 Milch, Astrid 3 Raschen, Thorsten 14 Dr. Ugurcu, Denis 1 Kargoscha, Marina 29 Dieckhöner, Günter 0 Grabowski, Heinz-Herbert 1 Dumas, Hela 0 Conradt, Virginia 8 Lucht, Sascha 8 Müller, Detlef 0 Stenger, Linda 0 Skupien, David 0 von Twistern, Irene 2 Buljevic, Daniel 1 Stolle, Gerold 1 Dertwinkel, Günna 1 Zeilmaier, Gerd 1 Neuhoff, Dieter 0 Gießler, Markus 0 Klitz, Holger 0	

Stadtverordnetenversammlung 2011 (endgültiges Ergebnis) (CDU)

		Wähler insgesamt	dar. mit Wahl- schein	Ungült. Stimm- zettel	Gültige Stimm- zettel	Ungült. Stimmen	Gültige Stimmen		Gültige Stimmen
133.02	Altbürgerhaus Stadtpark Lehe	311	0	10	301	0	1.466	CDU Skusa, Peter Schnittker, Christine Bödeker, Paul Neuhoff, Torsten Behrens, Wilhelm Milch, Astrid Raschen, Thorsten Dr. Ugurcu, Denis Kargoscha, Marina Dieckhöner, Günter Grabowski, Heinz-Herbert Dumas, Hela Conradt, Virginia Lucht, Sascha Müller, Detlef Stenger, Linda Skupien, David von Twistern, Irene Buljevic, Daniel Stolle, Gerold Dertwinkel, Günna Zeilmaier, Gerd Neuhoff, Dieter Gießler, Markus Klitz, Holger	128 6 3 21 5 6 0 6 1 4 2 1 0 1 0 8 2 3 0 0 2 0 0 0 0 1 1
133.03	Kindertagesstätte Batteriestraße	380	0	26	354	0	1.749	CDU Skusa, Peter Schnittker, Christine Bödeker, Paul Neuhoff, Torsten Behrens, Wilhelm Milch, Astrid Raschen, Thorsten Dr. Ugurcu, Denis Kargoscha, Marina Dieckhöner, Günter Grabowski, Heinz-Herbert Dumas, Hela Conradt, Virginia Lucht, Sascha Müller, Detlef Stenger, Linda Skupien, David von Twistern, Irene Buljevic, Daniel Stolle, Gerold Dertwinkel, Günna Zeilmaier, Gerd Neuhoff, Dieter Gießler, Markus Klitz, Holger	147 12 6 19 1 12 2 3 2 1 2 5 1 2 6 0 0 1 1 4 6 0 5 0 5 0 11 0
133.B99	Briefwahl Twischkamp	210	210	6	204	0	1.006	CDU Skusa, Peter Schnittker, Christine Bödeker, Paul Neuhoff, Torsten Behrens, Wilhelm Milch, Astrid Raschen, Thorsten Dr. Ugurcu, Denis Kargoscha, Marina Dieckhöner, Günter Grabowski, Heinz-Herbert Dumas, Hela Conradt, Virginia Lucht, Sascha Müller, Detlef Stenger, Linda Skupien, David von Twistern, Irene Buljevic, Daniel Stolle, Gerold Dertwinkel, Günna Zeilmaier, Gerd Neuhoff, Dieter Gießler, Markus Klitz, Holger	104 2 6 18 6 6 0 3 0 5 0 1 8 2 2 0 5 1 24 0 4 1 0 0 1 0

Stadtverordnetenversammlung 2011 (endgültiges Ergebnis) (CDU)

		Wähler insgesamt	dar. mit Wahl- schein	Ungült. Stimm- zettel	Gültige Stimm- zettel	Ungült. Stimmen	Gültige Stimmen		Gültige Stimmen
134.01	Seniorentreffpunkt Kogge	438	0	16	422	0	2.062	CDU Skusa, Peter Schnittker, Christine Bödeker, Paul Neuhoff, Torsten Behrens, Wilhelm Milch, Astrid Raschen, Thorsten Dr. Ugurcu, Denis Kargoscha, Marina Dieckhöner, Günter Grabowski, Heinz-Herbert Dumas, Hela Conradt, Virginia Lucht, Sascha Müller, Detlef Stenger, Linda Skupien, David von Twistern, Irene Buljevic, Daniel Stolle, Gerold Dertwinkel, Günna Zeilmaier, Gerd Neuhoff, Dieter Gießler, Markus Klitz, Holger	124 1 0 25 10 11 0 0 7 4 1 6 0 10 0 0 0 6 5 3 0 0 0 0 0 0 0 1
134.02	Freizeitstätte Lehe-Treff	291	1	12	279	0	1.387	CDU Skusa, Peter Schnittker, Christine Bödeker, Paul Neuhoff, Torsten Behrens, Wilhelm Milch, Astrid Raschen, Thorsten Dr. Ugurcu, Denis Kargoscha, Marina Dieckhöner, Günter Grabowski, Heinz-Herbert Dumas, Hela Conradt, Virginia Lucht, Sascha Müller, Detlef Stenger, Linda Skupien, David von Twistern, Irene Buljevic, Daniel Stolle, Gerold Dertwinkel, Günna Zeilmaier, Gerd Neuhoff, Dieter Gießler, Markus Klitz, Holger	65 4 8 18 1 8 8 2 4 4 1 1 0 5 0 1 0 0 6 3 5 0 0 0 0 0 0 5
134.03	Astrid-Lindgren-Schule	266	0	16	250	0	1.235	CDU Skusa, Peter Schnittker, Christine Bödeker, Paul Neuhoff, Torsten Behrens, Wilhelm Milch, Astrid Raschen, Thorsten Dr. Ugurcu, Denis Kargoscha, Marina Dieckhöner, Günter Grabowski, Heinz-Herbert Dumas, Hela Conradt, Virginia Lucht, Sascha Müller, Detlef Stenger, Linda Skupien, David von Twistern, Irene Buljevic, Daniel Stolle, Gerold Dertwinkel, Günna Zeilmaier, Gerd Neuhoff, Dieter Gießler, Markus Klitz, Holger	91 6 7 9 5 2 0 0 1 3 0 10 0 0 0 1 0 0 6 2 0 0 0 0 0 0 0 0

Stadtverordnetenversammlung 2011 (endgültiges Ergebnis) (CDU)

		Wähler insgesamt	dar. mit Wahl- schein	Ungült. Stimm- zettel	Gültige Stimm- zettel	Ungült. Stimmen	Gültige Stimmen		Gültige Stimmen
134.04	Gemeindehaus Michaelis- u. Pauluskirche	332	0	11	321	0	1.550	CDU Skusa, Peter Schnittker, Christine Bödeker, Paul Neuhoff, Torsten Behrens, Wilhelm Milch, Astrid Raschen, Thorsten Dr. Ugurcu, Denis Kargoscha, Marina Dieckhöner, Günter Grabowski, Heinz-Herbert Dumas, Hela Conradt, Virginia Lucht, Sascha Müller, Detlef Stenger, Linda Skupien, David von Twistern, Irene Buljevic, Daniel Stolle, Gerold Dertwinkel, Günna Zeilmaier, Gerd Neuhoff, Dieter Gießler, Markus Klitz, Holger	134 10 2 10 3 26 0 2 1 11 7 1 0 5 2 0 0 0 1 0 6 0 1 0 1 0 1 0
134.B99	Briefwahl Goethestraße	215	215	4	211	0	1.046	CDU Skusa, Peter Schnittker, Christine Bödeker, Paul Neuhoff, Torsten Behrens, Wilhelm Milch, Astrid Raschen, Thorsten Dr. Ugurcu, Denis Kargoscha, Marina Dieckhöner, Günter Grabowski, Heinz-Herbert Dumas, Hela Conradt, Virginia Lucht, Sascha Müller, Detlef Stenger, Linda Skupien, David von Twistern, Irene Buljevic, Daniel Stolle, Gerold Dertwinkel, Günna Zeilmaier, Gerd Neuhoff, Dieter Gießler, Markus Klitz, Holger	88 1 5 12 11 10 12 0 0 10 2 1 30 0 1 2 0 2 0 3 10 0 0 0 0 0 0 0
135.01	Schule am Leher Markt	465	0	30	435	0	2.140	CDU Skusa, Peter Schnittker, Christine Bödeker, Paul Neuhoff, Torsten Behrens, Wilhelm Milch, Astrid Raschen, Thorsten Dr. Ugurcu, Denis Kargoscha, Marina Dieckhöner, Günter Grabowski, Heinz-Herbert Dumas, Hela Conradt, Virginia Lucht, Sascha Müller, Detlef Stenger, Linda Skupien, David von Twistern, Irene Buljevic, Daniel Stolle, Gerold Dertwinkel, Günna Zeilmaier, Gerd Neuhoff, Dieter Gießler, Markus Klitz, Holger	244 25 8 20 1 24 4 2 3 21 5 3 0 0 0 5 2 2 6 2 8 0 2 0 0 0 1

Stadtverordnetenversammlung 2011 (endgültiges Ergebnis) (CDU)

		Wähler insgesamt	dar. mit Wahl- schein	Ungült. Stimm- zettel	Gültige Stimm- zettel	Ungült. Stimmen	Gültige Stimmen		Gültige Stimmen
135.02	Gemeindehaus der Dionysiuskirche Lehe	533	0	30	503	0	2.479	CDU 265 Skusa, Peter 19 Schnittker, Christine 3 Bödeker, Paul 39 Neuhoﬀ, Torsten 3 Behrens, Wilhelm 5 Milch, Astrid 2 Raschen, Thorsten 2 Dr. Ugurcu, Denis 3 Kargoscha, Marina 33 Dieckhöner, Günter 8 Grabowski, Heinz-Herbert 2 Dumas, Hela 0 Conradt, Virginia 7 Lucht, Sascha 2 Müller, Detlef 4 Stenger, Linda 2 Skupien, David 8 von Twistern, Irene 4 Buljevic, Daniel 11 Stolle, Gerold 3 Dertwinkel, Günna 1 Zeilmaier, Gerd 1 Neuhoﬀ, Dieter 0 Gießler, Markus 20 Klitz, Holger 0	
135.03	Ev.-ref. Kirchengemeinde	336	0	14	322	0	1.588	CDU 144 Skusa, Peter 11 Schnittker, Christine 10 Bödeker, Paul 25 Neuhoﬀ, Torsten 3 Behrens, Wilhelm 15 Milch, Astrid 1 Raschen, Thorsten 4 Dr. Ugurcu, Denis 1 Kargoscha, Marina 5 Dieckhöner, Günter 2 Grabowski, Heinz-Herbert 4 Dumas, Hela 0 Conradt, Virginia 0 Lucht, Sascha 8 Müller, Detlef 0 Stenger, Linda 0 Skupien, David 0 von Twistern, Irene 2 Buljevic, Daniel 5 Stolle, Gerold 1 Dertwinkel, Günna 0 Zeilmaier, Gerd 0 Neuhoﬀ, Dieter 1 Gießler, Markus 0 Klitz, Holger 0	
135.04	Diakonisches Werk	347	0	21	326	0	1.606	CDU 152 Skusa, Peter 8 Schnittker, Christine 9 Bödeker, Paul 5 Neuhoﬀ, Torsten 5 Behrens, Wilhelm 2 Milch, Astrid 2 Raschen, Thorsten 6 Dr. Ugurcu, Denis 3 Kargoscha, Marina 19 Dieckhöner, Günter 0 Grabowski, Heinz-Herbert 0 Dumas, Hela 0 Conradt, Virginia 2 Lucht, Sascha 0 Müller, Detlef 1 Stenger, Linda 1 Skupien, David 5 von Twistern, Irene 0 Buljevic, Daniel 5 Stolle, Gerold 1 Dertwinkel, Günna 0 Zeilmaier, Gerd 0 Neuhoﬀ, Dieter 3 Gießler, Markus 0 Klitz, Holger 5	

Stadtverordnetenversammlung 2011 (endgültiges Ergebnis) (CDU)

		Wähler insgesamt	dar. mit Wahl- schein	Ungült. Stimm- zettel	Gültige Stimm- zettel	Ungült. Stimmen	Gültige Stimmen		Gültige Stimmen
135.05	Lutherschule	365	0	31	334	0	1.650	CDU 171 Skusa, Peter 14 Schnittker, Christine 5 Bödeker, Paul 8 Neuhoﬀ, Torsten 3 Behrens, Wilhelm 7 Milch, Astrid 0 Raschen, Thorsten 5 Dr. Ugurcu, Denis 4 Kargoscha, Marina 8 Dieckhöner, Günter 5 Grabowski, Heinz-Herbert 3 Dumas, Hela 1 Conradt, Virginia 2 Lucht, Sascha 1 Müller, Detlef 4 Stenger, Linda 1 Skupien, David 2 von Twistern, Irene 1 Buljevic, Daniel 0 Stolle, Gerold 7 Dertwinkel, Günna 1 Zeilmaier, Gerd 0 Neuhoﬀ, Dieter 0 Gießler, Markus 5 Klitz, Holger 1	
135.06	Integrierte Stadteilschule Lehe	320	0	9	311	0	1.532	CDU 145 Skusa, Peter 16 Schnittker, Christine 6 Bödeker, Paul 16 Neuhoﬀ, Torsten 3 Behrens, Wilhelm 11 Milch, Astrid 0 Raschen, Thorsten 3 Dr. Ugurcu, Denis 5 Kargoscha, Marina 1 Dieckhöner, Günter 11 Grabowski, Heinz-Herbert 1 Dumas, Hela 1 Conradt, Virginia 1 Lucht, Sascha 0 Müller, Detlef 2 Stenger, Linda 1 Skupien, David 1 von Twistern, Irene 2 Buljevic, Daniel 0 Stolle, Gerold 1 Dertwinkel, Günna 0 Zeilmaier, Gerd 1 Neuhoﬀ, Dieter 0 Gießler, Markus 1 Klitz, Holger 0	
135.B99	Briefwahl Klushof	480	480	13	467	0	2.316	CDU 193 Skusa, Peter 21 Schnittker, Christine 1 Bödeker, Paul 59 Neuhoﬀ, Torsten 3 Behrens, Wilhelm 32 Milch, Astrid 2 Raschen, Thorsten 13 Dr. Ugurcu, Denis 3 Kargoscha, Marina 30 Dieckhöner, Günter 10 Grabowski, Heinz-Herbert 3 Dumas, Hela 4 Conradt, Virginia 4 Lucht, Sascha 3 Müller, Detlef 0 Stenger, Linda 0 Skupien, David 1 von Twistern, Irene 8 Buljevic, Daniel 5 Stolle, Gerold 23 Dertwinkel, Günna 0 Zeilmaier, Gerd 0 Neuhoﬀ, Dieter 0 Gießler, Markus 0 Klitz, Holger 0	

Stadtverordnetenversammlung 2011 (endgültiges Ergebnis) (CDU)

		Wähler insgesamt	dar. mit Wahl- schein	Ungült. Stimm- zettel	Gültige Stimm- zettel	Ungült. Stimmen	Gültige Stimmen		Gültige Stimmen
136.01	Elbe-Weser-Werkstätten	661	1	20	641	0	3.176	CDU Skusa, Peter Schnittker, Christine Bödeker, Paul Neuhoff, Torsten Behrens, Wilhelm Milch, Astrid Raschen, Thorsten Dr. Ugurcu, Denis Kargoscha, Marina Dieckhöner, Günter Grabowski, Heinz-Herbert Dumas, Hela Conradt, Virginia Lucht, Sascha Müller, Detlef Stenger, Linda Skupien, David von Twistern, Irene Buljevic, Daniel Stolle, Gerold Dertwinkel, Günna Zeilmaier, Gerd Neuhoff, Dieter Gießler, Markus Klitz, Holger	498 41 26 41 2 28 1 6 11 130 24 3 7 5 20 1 8 40 11 0 10 0 1 1 0 1
136.02	Firma Bodenbeläge Bloch GmbH	715	0	34	681	0	3.336	CDU Skusa, Peter Schnittker, Christine Bödeker, Paul Neuhoff, Torsten Behrens, Wilhelm Milch, Astrid Raschen, Thorsten Dr. Ugurcu, Denis Kargoscha, Marina Dieckhöner, Günter Grabowski, Heinz-Herbert Dumas, Hela Conradt, Virginia Lucht, Sascha Müller, Detlef Stenger, Linda Skupien, David von Twistern, Irene Buljevic, Daniel Stolle, Gerold Dertwinkel, Günna Zeilmaier, Gerd Neuhoff, Dieter Gießler, Markus Klitz, Holger	515 32 16 32 3 37 1 8 4 150 22 1 0 11 8 10 2 12 6 1 5 0 0 1 2 2
136.03	Kindertagesstätte Spadener Straße	557	1	26	531	0	2.597	CDU Skusa, Peter Schnittker, Christine Bödeker, Paul Neuhoff, Torsten Behrens, Wilhelm Milch, Astrid Raschen, Thorsten Dr. Ugurcu, Denis Kargoscha, Marina Dieckhöner, Günter Grabowski, Heinz-Herbert Dumas, Hela Conradt, Virginia Lucht, Sascha Müller, Detlef Stenger, Linda Skupien, David von Twistern, Irene Buljevic, Daniel Stolle, Gerold Dertwinkel, Günna Zeilmaier, Gerd Neuhoff, Dieter Gießler, Markus Klitz, Holger	328 30 36 34 9 11 6 10 5 33 0 21 0 2 0 4 2 4 5 6 1 0 0 3 5 0

Stadtverordnetenversammlung 2011 (endgültiges Ergebnis) (CDU)

		Wähler insgesamt	dar. mit Wahl- schein	Ungült. Stimm- zettel	Gültige Stimm- zettel	Ungült. Stimmen	Gültige Stimmen		Gültige Stimmen
136.B99	Briefwahl Schierholz + Buschkämper	460	460	13	447	0	2.219	CDU	239
								Skusa, Peter	27
								Schnittker, Christine	16
								Bödeker, Paul	28
								Neuhoff, Torsten	11
								Behrens, Wilhelm	16
								Milch, Astrid	6
								Raschen, Thorsten	5
								Dr. Ugurcu, Denis	1
								Kargoscha, Marina	49
								Dieckhöner, Günter	61
								Grabowski, Heinz-Herbert	12
								Dumas, Hela	7
								Conradt, Virginia	10
								Lucht, Sascha	1
								Müller, Detlef	31
								Stenger, Linda	11
								Skupien, David	2
								von Twistern, Irene	10
								Buljevic, Daniel	2
								Stolle, Gerold	23
								Dertwinkel, Günna	1
								Zeilmaier, Gerd	3
								Neuhoff, Dieter	0
								Gießler, Markus	2
								Klitz, Holger	27
137.01	Verein der Gartenfreunde Süd-Lehe e. V.	322	0	25	297	0	1.450	CDU	181
								Skusa, Peter	3
								Schnittker, Christine	5
								Bödeker, Paul	15
								Neuhoff, Torsten	6
								Behrens, Wilhelm	3
								Milch, Astrid	4
								Raschen, Thorsten	8
								Dr. Ugurcu, Denis	11
								Kargoscha, Marina	20
								Dieckhöner, Günter	10
								Grabowski, Heinz-Herbert	0
								Dumas, Hela	1
								Conradt, Virginia	2
								Lucht, Sascha	0
								Müller, Detlef	4
								Stenger, Linda	3
								Skupien, David	0
								von Twistern, Irene	0
								Buljevic, Daniel	11
								Stolle, Gerold	7
								Dertwinkel, Günna	0
								Zeilmaier, Gerd	0
								Neuhoff, Dieter	0
								Gießler, Markus	1
								Klitz, Holger	0
141.01	Technisches Rathaus	540	0	21	519	0	2.529	CDU	355
								Skusa, Peter	22
								Schnittker, Christine	7
								Bödeker, Paul	40
								Neuhoff, Torsten	10
								Behrens, Wilhelm	22
								Milch, Astrid	1
								Raschen, Thorsten	0
								Dr. Ugurcu, Denis	18
								Kargoscha, Marina	11
								Dieckhöner, Günter	1
								Grabowski, Heinz-Herbert	6
								Dumas, Hela	6
								Conradt, Virginia	9
								Lucht, Sascha	0
								Müller, Detlef	4
								Stenger, Linda	3
								Skupien, David	0
								von Twistern, Irene	9
								Buljevic, Daniel	2
								Stolle, Gerold	3
								Dertwinkel, Günna	6
								Zeilmaier, Gerd	0
								Neuhoff, Dieter	0
								Gießler, Markus	1
								Klitz, Holger	3

Stadtverordnetenversammlung 2011 (endgültiges Ergebnis) (CDU)

		Wähler insgesamt	dar. mit Wahl- schein	Ungült. Stimm- zettel	Gültige Stimm- zettel	Ungült. Stimmen	Gültige Stimmen		Gültige Stimmen
141.02	Seniorentreffpunkt Ankerplatz	601	0	37	564	0	2.753	CDU Skusa, Peter Schnittker, Christine Bödeker, Paul Neuhoff, Torsten Behrens, Wilhelm Milch, Astrid Raschen, Thorsten Dr. Ugurcu, Denis Kargoscha, Marina Dieckhöner, Günter Grabowski, Heinz-Herbert Dumas, Hela Conradt, Virginia Lucht, Sascha Müller, Detlef Stenger, Linda Skupien, David von Twistern, Irene Buljevic, Daniel Stolle, Gerold Dertwinkel, Günna Zeilmaier, Gerd Neuhoff, Dieter Gießler, Markus Klitz, Holger	459 37 16 71 15 31 4 6 17 20 16 9 3 0 16 2 0 1 6 2 7 0 2 1 0 0
141.03	Edith-Stein-Schule	399	0	16	383	0	1.900	CDU Skusa, Peter Schnittker, Christine Bödeker, Paul Neuhoff, Torsten Behrens, Wilhelm Milch, Astrid Raschen, Thorsten Dr. Ugurcu, Denis Kargoscha, Marina Dieckhöner, Günter Grabowski, Heinz-Herbert Dumas, Hela Conradt, Virginia Lucht, Sascha Müller, Detlef Stenger, Linda Skupien, David von Twistern, Irene Buljevic, Daniel Stolle, Gerold Dertwinkel, Günna Zeilmaier, Gerd Neuhoff, Dieter Gießler, Markus Klitz, Holger	243 7 8 13 7 23 0 15 2 4 1 0 1 0 11 1 0 4 0 5 0 1 7 0 0
141.B99	Briefwahl Mitte-Süd	445	445	9	436	0	2.169	CDU Skusa, Peter Schnittker, Christine Bödeker, Paul Neuhoff, Torsten Behrens, Wilhelm Milch, Astrid Raschen, Thorsten Dr. Ugurcu, Denis Kargoscha, Marina Dieckhöner, Günter Grabowski, Heinz-Herbert Dumas, Hela Conradt, Virginia Lucht, Sascha Müller, Detlef Stenger, Linda Skupien, David von Twistern, Irene Buljevic, Daniel Stolle, Gerold Dertwinkel, Günna Zeilmaier, Gerd Neuhoff, Dieter Gießler, Markus Klitz, Holger	328 23 11 37 8 27 12 2 17 14 8 2 14 5 1 4 1 4 1 1 2 0 1 1 1 0

Stadtverordnetenversammlung 2011 (endgültiges Ergebnis) (CDU)

		Wähler insgesamt	dar. mit Wahl- schein	Ungült. Stimm- zettel	Gültige Stimm- zettel	Ungült. Stimmen	Gültige Stimmen	Gültige Stimmen
142.01	Lloyd Gymnasium Haus Wiener Str.	447	1	9	438	0	2.175	CDU 222 Skusa, Peter 15 Schnittker, Christine 9 Bödeker, Paul 12 Neuhoff, Torsten 15 Behrens, Wilhelm 19 Milch, Astrid 6 Raschen, Thorsten 0 Dr. Ugurcu, Denis 7 Kargoscha, Marina 7 Dieckhöner, Günter 23 Grabowski, Heinz-Herbert 4 Dumas, Hela 6 Conradt, Virginia 5 Lucht, Sascha 2 Müller, Detlef 2 Stenger, Linda 1 Skupien, David 2 von Twistern, Irene 4 Buljevic, Daniel 4 Stolle, Gerold 1 Dertwinkel, Günna 5 Zeilmaier, Gerd 0 Neuhoff, Dieter 1 Gießler, Markus 0 Klitz, Holger 0
142.02	Schulzentrum Bgm. Smidt Kaufm. Lehranstalten	359	0	17	342	0	1.673	CDU 183 Skusa, Peter 22 Schnittker, Christine 1 Bödeker, Paul 16 Neuhoff, Torsten 6 Behrens, Wilhelm 25 Milch, Astrid 3 Raschen, Thorsten 0 Dr. Ugurcu, Denis 0 Kargoscha, Marina 8 Dieckhöner, Günter 2 Grabowski, Heinz-Herbert 1 Dumas, Hela 7 Conradt, Virginia 3 Lucht, Sascha 1 Müller, Detlef 2 Stenger, Linda 0 Skupien, David 0 von Twistern, Irene 8 Buljevic, Daniel 1 Stolle, Gerold 6 Dertwinkel, Günna 1 Zeilmaier, Gerd 1 Neuhoff, Dieter 1 Gießler, Markus 9 Klitz, Holger 0
142.03	Lloyd Gymnasium Jugendmusikschule	386	0	18	368	0	1.819	CDU 170 Skusa, Peter 13 Schnittker, Christine 2 Bödeker, Paul 39 Neuhoff, Torsten 4 Behrens, Wilhelm 16 Milch, Astrid 0 Raschen, Thorsten 1 Dr. Ugurcu, Denis 1 Kargoscha, Marina 2 Dieckhöner, Günter 2 Grabowski, Heinz-Herbert 1 Dumas, Hela 0 Conradt, Virginia 1 Lucht, Sascha 2 Müller, Detlef 1 Stenger, Linda 0 Skupien, David 0 von Twistern, Irene 1 Buljevic, Daniel 3 Stolle, Gerold 5 Dertwinkel, Günna 0 Zeilmaier, Gerd 1 Neuhoff, Dieter 1 Gießler, Markus 1 Klitz, Holger 1

Stadtverordnetenversammlung 2011 (endgültiges Ergebnis) (CDU)

		Wähler insgesamt	dar. mit Wahl- schein	Ungült. Stimm- zettel	Gültige Stimm- zettel	Ungült. Stimmen	Gültige Stimmen	Gültige Stimmen
142.04	AWO Gerhard van Heukelum Haus	478	1	35	443	0	2.180	CDU 177 Skusa, Peter 2 Schnittker, Christine 5 Bödeker, Paul 38 Neuhoff, Torsten 7 Behrens, Wilhelm 17 Milch, Astrid 0 Raschen, Thorsten 1 Dr. Ugurcu, Denis 9 Kargoscha, Marina 3 Dieckhöner, Günter 22 Grabowski, Heinz-Herbert 3 Dumas, Hela 7 Conradt, Virginia 2 Lucht, Sascha 2 Müller, Detlef 0 Stenger, Linda 6 Skupien, David 0 von Twistern, Irene 1 Buljevic, Daniel 1 Stolle, Gerold 4 Dertwinkel, Günna 0 Zeilmaier, Gerd 1 Neuhoff, Dieter 1 Gießler, Markus 0 Klitz, Holger 0
142.05	Schulzentrum Geschwister Scholl	384	0	25	359	0	1.748	CDU 140 Skusa, Peter 9 Schnittker, Christine 1 Bödeker, Paul 7 Neuhoff, Torsten 1 Behrens, Wilhelm 21 Milch, Astrid 0 Raschen, Thorsten 0 Dr. Ugurcu, Denis 4 Kargoscha, Marina 1 Dieckhöner, Günter 6 Grabowski, Heinz-Herbert 0 Dumas, Hela 6 Conradt, Virginia 5 Lucht, Sascha 2 Müller, Detlef 16 Stenger, Linda 1 Skupien, David 1 von Twistern, Irene 8 Buljevic, Daniel 0 Stolle, Gerold 5 Dertwinkel, Günna 0 Zeilmaier, Gerd 5 Neuhoff, Dieter 2 Gießler, Markus 1 Klitz, Holger 3
142.B99	Briefwahl Mitte-Nord	506	506	15	491	0	2.440	CDU 196 Skusa, Peter 4 Schnittker, Christine 8 Bödeker, Paul 24 Neuhoff, Torsten 13 Behrens, Wilhelm 28 Milch, Astrid 2 Raschen, Thorsten 0 Dr. Ugurcu, Denis 7 Kargoscha, Marina 15 Dieckhöner, Günter 24 Grabowski, Heinz-Herbert 5 Dumas, Hela 14 Conradt, Virginia 14 Lucht, Sascha 1 Müller, Detlef 5 Stenger, Linda 0 Skupien, David 1 von Twistern, Irene 8 Buljevic, Daniel 3 Stolle, Gerold 16 Dertwinkel, Günna 3 Zeilmaier, Gerd 0 Neuhoff, Dieter 0 Gießler, Markus 0 Klitz, Holger 0

Stadtverordnetenversammlung 2011 (endgültiges Ergebnis) (CDU)

		Wähler insgesamt	dar. mit Wahl- schein	Ungült. Stimm- zettel	Gültige Stimm- zettel	Ungült. Stimmen	Gültige Stimmen		Gültige Stimmen
211.01	Gorch-Fock-Schule	407	1	19	388	0	1.884	CDU 210 Skusa, Peter 8 Schnittker, Christine 3 Bödeker, Paul 8 Neuhoff, Torsten 10 Behrens, Wilhelm 7 Milch, Astrid 2 Raschen, Thorsten 5 Dr. Ugurcu, Denis 3 Kargoscha, Marina 1 Dieckhöner, Günter 3 Grabowski, Heinz-Herbert 0 Dumas, Hela 6 Conradt, Virginia 0 Lucht, Sascha 0 Müller, Detlef 0 Stenger, Linda 0 Skupien, David 5 von Twistern, Irene 0 Buljevic, Daniel 0 Stolle, Gerold 0 Dertwinkel, Günna 0 Zeilmaier, Gerd 0 Neuhoff, Dieter 1 Gießler, Markus 1 Klitz, Holger 2	
211.02	Ernst-Barlach-Haus	459	1	17	442	0	2.129	CDU 255 Skusa, Peter 9 Schnittker, Christine 17 Bödeker, Paul 32 Neuhoff, Torsten 4 Behrens, Wilhelm 12 Milch, Astrid 2 Raschen, Thorsten 6 Dr. Ugurcu, Denis 18 Kargoscha, Marina 7 Dieckhöner, Günter 6 Grabowski, Heinz-Herbert 3 Dumas, Hela 18 Conradt, Virginia 3 Lucht, Sascha 1 Müller, Detlef 15 Stenger, Linda 5 Skupien, David 5 von Twistern, Irene 0 Buljevic, Daniel 0 Stolle, Gerold 2 Dertwinkel, Günna 0 Zeilmaier, Gerd 1 Neuhoff, Dieter 0 Gießler, Markus 6 Klitz, Holger 0	
211.03	Arbeitnehmerkammer	543	2	21	522	0	2.579	CDU 359 Skusa, Peter 27 Schnittker, Christine 8 Bödeker, Paul 31 Neuhoff, Torsten 14 Behrens, Wilhelm 41 Milch, Astrid 3 Raschen, Thorsten 4 Dr. Ugurcu, Denis 6 Kargoscha, Marina 16 Dieckhöner, Günter 5 Grabowski, Heinz-Herbert 8 Dumas, Hela 25 Conradt, Virginia 6 Lucht, Sascha 7 Müller, Detlef 3 Stenger, Linda 5 Skupien, David 0 von Twistern, Irene 1 Buljevic, Daniel 6 Stolle, Gerold 10 Dertwinkel, Günna 5 Zeilmaier, Gerd 0 Neuhoff, Dieter 1 Gießler, Markus 0 Klitz, Holger 0	

Stadtverordnetenversammlung 2011 (endgültiges Ergebnis) (CDU)

		Wähler insgesamt	dar. mit Wahl- schein	Ungült. Stimm- zettel	Gültige Stimm- zettel	Ungült. Stimmen	Gültige Stimmen		Gültige Stimmen
211.04	Industrie- und Handelskammer	596	0	25	571	0	2.804	CDU 411 Skusa, Peter 27 Schnittker, Christine 18 Bödeker, Paul 13 Neuhoff, Torsten 12 Behrens, Wilhelm 21 Milch, Astrid 1 Raschen, Thorsten 8 Dr. Ugurcu, Denis 9 Kargoscha, Marina 22 Dieckhöner, Günter 2 Grabowski, Heinz-Herbert 6 Dumas, Hela 14 Conradt, Virginia 5 Lucht, Sascha 7 Müller, Detlef 7 Stenger, Linda 3 Skupien, David 0 von Twistern, Irene 7 Buljevic, Daniel 1 Stolle, Gerold 2 Dertwinkel, Günna 0 Zeilmaier, Gerd 0 Neuhoff, Dieter 0 Gießler, Markus 0 Klitz, Holger 0	
211.B99	Briefwahl Geestemünde-Nord	572	572	25	547	0	2.704	CDU 395 Skusa, Peter 29 Schnittker, Christine 10 Bödeker, Paul 34 Neuhoff, Torsten 17 Behrens, Wilhelm 40 Milch, Astrid 1 Raschen, Thorsten 3 Dr. Ugurcu, Denis 38 Kargoscha, Marina 36 Dieckhöner, Günter 17 Grabowski, Heinz-Herbert 8 Dumas, Hela 60 Conradt, Virginia 7 Lucht, Sascha 1 Müller, Detlef 3 Stenger, Linda 10 Skupien, David 1 von Twistern, Irene 8 Buljevic, Daniel 0 Stolle, Gerold 4 Dertwinkel, Günna 0 Zeilmaier, Gerd 1 Neuhoff, Dieter 1 Gießler, Markus 2 Klitz, Holger 2	
212.01	Gorch-Fock-Schule	331	0	23	308	0	1.524	CDU 161 Skusa, Peter 7 Schnittker, Christine 28 Bödeker, Paul 4 Neuhoff, Torsten 1 Behrens, Wilhelm 4 Milch, Astrid 1 Raschen, Thorsten 0 Dr. Ugurcu, Denis 5 Kargoscha, Marina 7 Dieckhöner, Günter 1 Grabowski, Heinz-Herbert 0 Dumas, Hela 10 Conradt, Virginia 2 Lucht, Sascha 1 Müller, Detlef 1 Stenger, Linda 1 Skupien, David 1 von Twistern, Irene 1 Buljevic, Daniel 10 Stolle, Gerold 6 Dertwinkel, Günna 0 Zeilmaier, Gerd 0 Neuhoff, Dieter 0 Gießler, Markus 0 Klitz, Holger 0	

Stadtverordnetenversammlung 2011 (endgültiges Ergebnis) (CDU)

		Wähler insgesamt	dar. mit Wahl- schein	Ungült. Stimm- zettel	Gültige Stimm- zettel	Ungült. Stimmen	Gültige Stimmen		Gültige Stimmen
212.02	Ev. Kindertagesstätte Ellhornstraße	335	0	21	314	0	1.546	CDU 162 Skusa, Peter 18 Schnittker, Christine 15 Bödeker, Paul 32 Neuhoff, Torsten 10 Behrens, Wilhelm 13 Milch, Astrid 5 Raschen, Thorsten 0 Dr. Ugurcu, Denis 1 Kargoscha, Marina 7 Dieckhöner, Günter 3 Grabowski, Heinz-Herbert 1 Dumas, Hela 1 Conradt, Virginia 1 Lucht, Sascha 0 Müller, Detlef 0 Stenger, Linda 1 Skupien, David 1 von Twistern, Irene 0 Buljevic, Daniel 1 Stolle, Gerold 3 Dertwinkel, Günna 0 Zeilmaier, Gerd 1 Neuhoff, Dieter 2 Gießler, Markus 1 Klitz, Holger 2	
212.03	Gemeindehaus der Marienkirche	472	0	25	447	0	2.184	CDU 245 Skusa, Peter 17 Schnittker, Christine 12 Bödeker, Paul 14 Neuhoff, Torsten 4 Behrens, Wilhelm 16 Milch, Astrid 4 Raschen, Thorsten 7 Dr. Ugurcu, Denis 23 Kargoscha, Marina 7 Dieckhöner, Günter 10 Grabowski, Heinz-Herbert 13 Dumas, Hela 14 Conradt, Virginia 1 Lucht, Sascha 5 Müller, Detlef 1 Stenger, Linda 5 Skupien, David 10 von Twistern, Irene 6 Buljevic, Daniel 5 Stolle, Gerold 12 Dertwinkel, Günna 0 Zeilmaier, Gerd 1 Neuhoff, Dieter 0 Gießler, Markus 0 Klitz, Holger 0	
212.04	Gemeindehaus der Christuskirche	481	0	23	458	0	2.233	CDU 205 Skusa, Peter 17 Schnittker, Christine 6 Bödeker, Paul 29 Neuhoff, Torsten 6 Behrens, Wilhelm 11 Milch, Astrid 7 Raschen, Thorsten 2 Dr. Ugurcu, Denis 12 Kargoscha, Marina 8 Dieckhöner, Günter 8 Grabowski, Heinz-Herbert 10 Dumas, Hela 5 Conradt, Virginia 0 Lucht, Sascha 2 Müller, Detlef 7 Stenger, Linda 0 Skupien, David 2 von Twistern, Irene 4 Buljevic, Daniel 8 Stolle, Gerold 1 Dertwinkel, Günna 0 Zeilmaier, Gerd 11 Neuhoff, Dieter 0 Gießler, Markus 5 Klitz, Holger 0	

Stadtverordnetenversammlung 2011 (endgültiges Ergebnis) (CDU)

		Wähler insgesamt	dar. mit Wahl- schein	Ungült. Stimm- zettel	Gültige Stimm- zettel	Ungült. Stimmen	Gültige Stimmen		Gültige Stimmen
212.05	Sparkasse Bahnhofspassage	481	0	31	450	0	2.210	CDU	224
								Skusa, Peter	7
								Schnittker, Christine	4
								Bödeker, Paul	30
								Neuhoff, Torsten	1
								Behrens, Wilhelm	11
								Milch, Astrid	2
								Raschen, Thorsten	2
								Dr. Ugurcu, Denis	27
								Kargoscha, Marina	9
								Dieckhöner, Günter	0
								Grabowski, Heinz-Herbert	8
								Dumas, Hela	6
								Conradt, Virginia	7
								Lucht, Sascha	5
								Müller, Detlef	5
								Stenger, Linda	0
								Skupien, David	1
								von Twistern, Irene	2
								Buljevic, Daniel	2
								Stolle, Gerold	0
								Dertwinkel, Günna	5
								Zeilmaier, Gerd	2
								Neuhoff, Dieter	0
								Gießler, Markus	0
								Klitz, Holger	0
212.06	Allmersschule	432	1	31	401	0	1.963	CDU	184
								Skusa, Peter	5
								Schnittker, Christine	16
								Bödeker, Paul	7
								Neuhoff, Torsten	18
								Behrens, Wilhelm	14
								Milch, Astrid	0
								Raschen, Thorsten	2
								Dr. Ugurcu, Denis	10
								Kargoscha, Marina	3
								Dieckhöner, Günter	0
								Grabowski, Heinz-Herbert	12
								Dumas, Hela	3
								Conradt, Virginia	2
								Lucht, Sascha	4
								Müller, Detlef	10
								Stenger, Linda	0
								Skupien, David	0
								von Twistern, Irene	1
								Buljevic, Daniel	0
								Stolle, Gerold	9
								Dertwinkel, Günna	5
								Zeilmaier, Gerd	12
								Neuhoff, Dieter	0
								Gießler, Markus	0
								Klitz, Holger	1
212.07	Johannesschule	367	0	14	353	0	1.725	CDU	134
								Skusa, Peter	11
								Schnittker, Christine	1
								Bödeker, Paul	12
								Neuhoff, Torsten	5
								Behrens, Wilhelm	9
								Milch, Astrid	0
								Raschen, Thorsten	1
								Dr. Ugurcu, Denis	9
								Kargoscha, Marina	5
								Dieckhöner, Günter	1
								Grabowski, Heinz-Herbert	2
								Dumas, Hela	4
								Conradt, Virginia	2
								Lucht, Sascha	1
								Müller, Detlef	0
								Stenger, Linda	0
								Skupien, David	1
								von Twistern, Irene	0
								Buljevic, Daniel	2
								Stolle, Gerold	1
								Dertwinkel, Günna	0
								Zeilmaier, Gerd	11
								Neuhoff, Dieter	5
								Gießler, Markus	3
								Klitz, Holger	3

Stadtverordnetenversammlung 2011 (endgültiges Ergebnis) (CDU)

		Wähler insgesamt	dar. mit Wahl- schein	Ungült. Stimm- zettel	Gültige Stimm- zettel	Ungült. Stimmen	Gültige Stimmen		Gültige Stimmen
212.B99	Briefwahl Geestendorf	625	625	30	595	0	2.950	CDU Skusa, Peter Schnittker, Christine Bödeker, Paul Neuhoff, Torsten Behrens, Wilhelm Milch, Astrid Raschen, Thorsten Dr. Ugurcu, Denis Kargoscha, Marina Dieckhöner, Günter Grabowski, Heinz-Herbert Dumas, Hela Conradt, Virginia Lucht, Sascha Müller, Detlef Stenger, Linda Skupien, David von Twistern, Irene Buljevic, Daniel Stolle, Gerold Dertwinkel, Günna Zeilmaier, Gerd Neuhoff, Dieter Gießler, Markus Klitz, Holger	316 15 17 28 10 22 15 1 35 12 7 31 45 0 3 17 1 0 0 1 7 0 7 7 0 7 5 1 1
213.01	Sparkasse Grünhöfe	505	0	38	467	0	2.266	CDU Skusa, Peter Schnittker, Christine Bödeker, Paul Neuhoff, Torsten Behrens, Wilhelm Milch, Astrid Raschen, Thorsten Dr. Ugurcu, Denis Kargoscha, Marina Dieckhöner, Günter Grabowski, Heinz-Herbert Dumas, Hela Conradt, Virginia Lucht, Sascha Müller, Detlef Stenger, Linda Skupien, David von Twistern, Irene Buljevic, Daniel Stolle, Gerold Dertwinkel, Günna Zeilmaier, Gerd Neuhoff, Dieter Gießler, Markus Klitz, Holger	244 20 20 46 4 7 2 3 2 9 2 7 7 1 3 4 0 5 2 1 5 0 3 1 1 3
213.02	Immanuel-Kant-Schule	493	0	28	465	0	2.261	CDU Skusa, Peter Schnittker, Christine Bödeker, Paul Neuhoff, Torsten Behrens, Wilhelm Milch, Astrid Raschen, Thorsten Dr. Ugurcu, Denis Kargoscha, Marina Dieckhöner, Günter Grabowski, Heinz-Herbert Dumas, Hela Conradt, Virginia Lucht, Sascha Müller, Detlef Stenger, Linda Skupien, David von Twistern, Irene Buljevic, Daniel Stolle, Gerold Dertwinkel, Günna Zeilmaier, Gerd Neuhoff, Dieter Gießler, Markus Klitz, Holger	124 17 1 17 10 20 4 2 2 3 1 1 1 0 4 0 0 5 0 0 2 1 0 18 3 0

Stadtverordnetenversammlung 2011 (endgültiges Ergebnis) (CDU)

		Wähler insgesamt	dar. mit Wahl- schein	Ungült. Stimm- zettel	Gültige Stimm- zettel	Ungült. Stimmen	Gültige Stimmen		Gültige Stimmen
213.B99	Briefwahl Geestemünde-Süd	138	138	2	136	0	676	CDU 71 Skusa, Peter 0 Schnittker, Christine 0 Bödeker, Paul 10 Neuhoff, Torsten 0 Behrens, Wilhelm 16 Milch, Astrid 0 Raschen, Thorsten 0 Dr. Ugurcu, Denis 1 Kargoscha, Marina 3 Dieckhöner, Günter 1 Grabowski, Heinz-Herbert 1 Dumas, Hela 14 Conradt, Virginia 0 Lucht, Sascha 0 Müller, Detlef 1 Stenger, Linda 6 Skupien, David 0 von Twistern, Irene 1 Buljevic, Daniel 0 Stolle, Gerold 0 Dertwinkel, Günna 0 Zeilmaier, Gerd 0 Neuhoff, Dieter 0 Gießler, Markus 0 Klitz, Holger 0	
214.01	Gaststätte Am Bürgerpark	511	0	27	484	0	2.385	CDU 349 Skusa, Peter 16 Schnittker, Christine 20 Bödeker, Paul 23 Neuhoff, Torsten 11 Behrens, Wilhelm 11 Milch, Astrid 19 Raschen, Thorsten 2 Dr. Ugurcu, Denis 2 Kargoscha, Marina 6 Dieckhöner, Günter 7 Grabowski, Heinz-Herbert 8 Dumas, Hela 20 Conradt, Virginia 0 Lucht, Sascha 6 Müller, Detlef 1 Stenger, Linda 10 Skupien, David 5 von Twistern, Irene 12 Buljevic, Daniel 2 Stolle, Gerold 11 Dertwinkel, Günna 0 Zeilmaier, Gerd 1 Neuhoff, Dieter 0 Gießler, Markus 5 Klitz, Holger 1	
214.02	Schulzentrum Carl von Ossietzky ehem. GLA Haus 5	289	0	22	267	0	1.323	CDU 232 Skusa, Peter 11 Schnittker, Christine 16 Bödeker, Paul 8 Neuhoff, Torsten 1 Behrens, Wilhelm 7 Milch, Astrid 7 Raschen, Thorsten 0 Dr. Ugurcu, Denis 28 Kargoscha, Marina 17 Dieckhöner, Günter 0 Grabowski, Heinz-Herbert 20 Dumas, Hela 4 Conradt, Virginia 5 Lucht, Sascha 0 Müller, Detlef 0 Stenger, Linda 0 Skupien, David 21 von Twistern, Irene 1 Buljevic, Daniel 2 Stolle, Gerold 3 Dertwinkel, Günna 2 Zeilmaier, Gerd 0 Neuhoff, Dieter 5 Gießler, Markus 0 Klitz, Holger 0	

Stadtverordnetenversammlung 2011 (endgültiges Ergebnis) (CDU)

		Wähler insgesamt	dar. mit Wahl- schein	Ungült. Stimm- zettel	Gültige Stimm- zettel	Ungült. Stimmen	Gültige Stimmen		Gültige Stimmen
214.03	Schulzentrum Carl von Ossietzky ehem. GLA Haus 2	396	0	12	384	0	1.893	CDU	330
								Skusa, Peter	8
								Schnittker, Christine	10
								Bödeker, Paul	17
								Neuhoff, Torsten	11
								Behrens, Wilhelm	11
								Milch, Astrid	3
								Raschen, Thorsten	0
								Dr. Ugurcu, Denis	7
								Kargoscha, Marina	10
								Dieckhöner, Günter	0
								Grabowski, Heinz-Herbert	10
								Dumas, Hela	84
								Conradt, Virginia	0
								Lucht, Sascha	0
								Müller, Detlef	0
								Stenger, Linda	0
								Skupien, David	0
								von Twistern, Irene	0
								Buljevic, Daniel	5
								Stolle, Gerold	18
								Dertwinkel, Günna	0
								Zeilmaier, Gerd	4
								Neuhoff, Dieter	1
								Gießler, Markus	0
								Klitz, Holger	0
214.04	Schulzentrum Carl von Ossietzky ehem. GLA Haus 5	409	1	23	386	0	1.897	CDU	311
								Skusa, Peter	20
								Schnittker, Christine	9
								Bödeker, Paul	21
								Neuhoff, Torsten	5
								Behrens, Wilhelm	12
								Milch, Astrid	1
								Raschen, Thorsten	2
								Dr. Ugurcu, Denis	23
								Kargoscha, Marina	10
								Dieckhöner, Günter	0
								Grabowski, Heinz-Herbert	1
								Dumas, Hela	12
								Conradt, Virginia	0
								Lucht, Sascha	1
								Müller, Detlef	9
								Stenger, Linda	1
								Skupien, David	7
								von Twistern, Irene	0
								Buljevic, Daniel	1
								Stolle, Gerold	2
								Dertwinkel, Günna	0
								Zeilmaier, Gerd	5
								Neuhoff, Dieter	1
								Gießler, Markus	0
								Klitz, Holger	0
214.B99	Briefwahl Bürgerpark	451	451	12	439	0	2.186	CDU	396
								Skusa, Peter	10
								Schnittker, Christine	10
								Bödeker, Paul	30
								Neuhoff, Torsten	3
								Behrens, Wilhelm	39
								Milch, Astrid	13
								Raschen, Thorsten	1
								Dr. Ugurcu, Denis	9
								Kargoscha, Marina	9
								Dieckhöner, Günter	6
								Grabowski, Heinz-Herbert	16
								Dumas, Hela	112
								Conradt, Virginia	11
								Lucht, Sascha	1
								Müller, Detlef	6
								Stenger, Linda	0
								Skupien, David	3
								von Twistern, Irene	3
								Buljevic, Daniel	0
								Stolle, Gerold	5
								Dertwinkel, Günna	1
								Zeilmaier, Gerd	2
								Neuhoff, Dieter	1
								Gießler, Markus	0
								Klitz, Holger	0

Stadtverordnetenversammlung 2011 (endgültiges Ergebnis) (CDU)

		Wähler insgesamt	dar. mit Wahl- schein	Ungült. Stimm- zettel	Gültige Stimm- zettel	Ungült. Stimmen	Gültige Stimmen		Gültige Stimmen
215.01	Seniorentreffpunkt Grünhöfe	405	0	34	371	0	1.834	CDU	152
								Skusa, Peter	4
								Schnittker, Christine	2
								Bödeker, Paul	8
								Neuhoff, Torsten	2
								Behrens, Wilhelm	5
								Milch, Astrid	3
								Raschen, Thorsten	5
								Dr. Ugurcu, Denis	11
								Kargoscha, Marina	13
								Dieckhöner, Günter	4
								Grabowski, Heinz-Herbert	2
								Dumas, Hela	20
								Conradt, Virginia	0
								Lucht, Sascha	1
								Müller, Detlef	1
								Stenger, Linda	0
								Skupien, David	26
								von Twistern, Irene	1
								Buljevic, Daniel	2
								Stolle, Gerold	2
								Dertwinkel, Günna	8
								Zeilmaier, Gerd	3
								Neuhoff, Dieter	8
								Gießler, Markus	2
								Klitz, Holger	3
215.02	Fritz-Reuter-Schule Nord	458	1	30	428	0	2.103	CDU	239
								Skusa, Peter	12
								Schnittker, Christine	1
								Bödeker, Paul	19
								Neuhoff, Torsten	2
								Behrens, Wilhelm	15
								Milch, Astrid	10
								Raschen, Thorsten	1
								Dr. Ugurcu, Denis	6
								Kargoscha, Marina	9
								Dieckhöner, Günter	6
								Grabowski, Heinz-Herbert	8
								Dumas, Hela	6
								Conradt, Virginia	1
								Lucht, Sascha	4
								Müller, Detlef	2
								Stenger, Linda	5
								Skupien, David	0
								von Twistern, Irene	3
								Buljevic, Daniel	1
								Stolle, Gerold	5
								Dertwinkel, Günna	2
								Zeilmaier, Gerd	6
								Neuhoff, Dieter	1
								Gießler, Markus	0
								Klitz, Holger	9
215.03	Fritz-Reuter-Schule Süd	546	3	33	513	0	2.510	CDU	317
								Skusa, Peter	20
								Schnittker, Christine	2
								Bödeker, Paul	3
								Neuhoff, Torsten	22
								Behrens, Wilhelm	10
								Milch, Astrid	2
								Raschen, Thorsten	9
								Dr. Ugurcu, Denis	5
								Kargoscha, Marina	11
								Dieckhöner, Günter	6
								Grabowski, Heinz-Herbert	11
								Dumas, Hela	5
								Conradt, Virginia	6
								Lucht, Sascha	1
								Müller, Detlef	13
								Stenger, Linda	2
								Skupien, David	6
								von Twistern, Irene	3
								Buljevic, Daniel	0
								Stolle, Gerold	1
								Dertwinkel, Günna	0
								Zeilmaier, Gerd	3
								Neuhoff, Dieter	2
								Gießler, Markus	0
								Klitz, Holger	3

Stadtverordnetenversammlung 2011 (endgültiges Ergebnis) (CDU)

		Wähler insgesamt	dar. mit Wahl- schein	Ungült. Stimm- zettel	Gültige Stimm- zettel	Ungült. Stimmen	Gültige Stimmen	Gültige Stimmen
215.B99	Briefwahl Grünhöfe	267	267	16	251	0	1.247	CDU 193 Skusa, Peter 14 Schnittker, Christine 12 Bödeker, Paul 11 Neuhoff, Torsten 5 Behrens, Wilhelm 20 Milch, Astrid 4 Raschen, Thorsten 2 Dr. Ugurcu, Denis 3 Kargoscha, Marina 7 Dieckhöner, Günter 1 Grabowski, Heinz-Herbert 2 Dumas, Hela 26 Conradt, Virginia 2 Lucht, Sascha 0 Müller, Detlef 0 Stenger, Linda 2 Skupien, David 1 von Twistern, Irene 4 Buljevic, Daniel 2 Stolle, Gerold 0 Dertwinkel, Günna 0 Zeilmaier, Gerd 11 Neuhoff, Dieter 0 Gießler, Markus 0 Klitz, Holger 1
221.01	Veernschule	511	2	26	485	0	2.377	CDU 224 Skusa, Peter 15 Schnittker, Christine 29 Bödeker, Paul 21 Neuhoff, Torsten 6 Behrens, Wilhelm 12 Milch, Astrid 18 Raschen, Thorsten 1 Dr. Ugurcu, Denis 4 Kargoscha, Marina 14 Dieckhöner, Günter 8 Grabowski, Heinz-Herbert 14 Dumas, Hela 14 Conradt, Virginia 1 Lucht, Sascha 0 Müller, Detlef 18 Stenger, Linda 2 Skupien, David 5 von Twistern, Irene 0 Buljevic, Daniel 1 Stolle, Gerold 7 Dertwinkel, Günna 0 Zeilmaier, Gerd 0 Neuhoff, Dieter 2 Gießler, Markus 2 Klitz, Holger 0
221.02	Veernschule	457	0	18	439	0	2.176	CDU 268 Skusa, Peter 26 Schnittker, Christine 21 Bödeker, Paul 13 Neuhoff, Torsten 11 Behrens, Wilhelm 15 Milch, Astrid 29 Raschen, Thorsten 0 Dr. Ugurcu, Denis 7 Kargoscha, Marina 7 Dieckhöner, Günter 0 Grabowski, Heinz-Herbert 3 Dumas, Hela 6 Conradt, Virginia 5 Lucht, Sascha 0 Müller, Detlef 0 Stenger, Linda 1 Skupien, David 0 von Twistern, Irene 8 Buljevic, Daniel 0 Stolle, Gerold 2 Dertwinkel, Günna 0 Zeilmaier, Gerd 0 Neuhoff, Dieter 0 Gießler, Markus 0 Klitz, Holger 0

Stadtverordnetenversammlung 2011 (endgültiges Ergebnis) (CDU)

		Wähler insgesamt	dar. mit Wahl- schein	Ungült. Stimm- zettel	Gültige Stimm- zettel	Ungült. Stimmen	Gültige Stimmen		Gültige Stimmen
221.B99	Briefwahl Schiffdorferdamm	277	277	3	274	0	1.365	CDU 147 Skusa, Peter 5 Schnittker, Christine 20 Bödeker, Paul 12 Neuhoff, Torsten 2 Behrens, Wilhelm 15 Milch, Astrid 4 Raschen, Thorsten 1 Dr. Ugurcu, Denis 7 Kargoscha, Marina 12 Dieckhöner, Günter 1 Grabowski, Heinz-Herbert 3 Dumas, Hela 1 Conradt, Virginia 6 Lucht, Sascha 1 Müller, Detlef 0 Stenger, Linda 0 Skupien, David 0 von Twistern, Irene 2 Buljevic, Daniel 0 Stolle, Gerold 25 Dertwinkel, Günna 0 Zeilmaier, Gerd 0 Neuhoff, Dieter 0 Gießler, Markus 0 Klitz, Holger 0	
231.01	Gemeindehaus der Auferstehungskirche	709	0	34	675	0	3.285	CDU 322 Skusa, Peter 17 Schnittker, Christine 18 Bödeker, Paul 38 Neuhoff, Torsten 14 Behrens, Wilhelm 17 Milch, Astrid 20 Raschen, Thorsten 2 Dr. Ugurcu, Denis 8 Kargoscha, Marina 8 Dieckhöner, Günter 4 Grabowski, Heinz-Herbert 5 Dumas, Hela 15 Conradt, Virginia 7 Lucht, Sascha 2 Müller, Detlef 1 Stenger, Linda 2 Skupien, David 1 von Twistern, Irene 11 Buljevic, Daniel 4 Stolle, Gerold 1 Dertwinkel, Günna 0 Zeilmaier, Gerd 0 Neuhoff, Dieter 0 Gießler, Markus 0 Klitz, Holger 1	
231.02	Surheider Schule	603	0	33	570	0	2.789	CDU 309 Skusa, Peter 12 Schnittker, Christine 12 Bödeker, Paul 19 Neuhoff, Torsten 1 Behrens, Wilhelm 6 Milch, Astrid 3 Raschen, Thorsten 0 Dr. Ugurcu, Denis 1 Kargoscha, Marina 6 Dieckhöner, Günter 1 Grabowski, Heinz-Herbert 3 Dumas, Hela 4 Conradt, Virginia 4 Lucht, Sascha 2 Müller, Detlef 2 Stenger, Linda 0 Skupien, David 1 von Twistern, Irene 2 Buljevic, Daniel 0 Stolle, Gerold 1 Dertwinkel, Günna 0 Zeilmaier, Gerd 0 Neuhoff, Dieter 0 Gießler, Markus 0 Klitz, Holger 3	

Stadtverordnetenversammlung 2011 (endgültiges Ergebnis) (CDU)

		Wähler insgesamt	dar. mit Wahl- schein	Ungült. Stimm- zettel	Gültige Stimm- zettel	Ungült. Stimmen	Gültige Stimmen		Gültige Stimmen
231.B99	Briefwahl Surheide	284	284	8	276	0	1.366	CDU Skusa, Peter Schnittker, Christine Bödeker, Paul Neuhoff, Torsten Behrens, Wilhelm Milch, Astrid Raschen, Thorsten Dr. Ugurcu, Denis Kargoscha, Marina Dieckhöner, Günter Grabowski, Heinz-Herbert Dumas, Hela Conradt, Virginia Lucht, Sascha Müller, Detlef Stenger, Linda Skupien, David von Twistern, Irene Buljevic, Daniel Stolle, Gerold Dertwinkel, Günna Zeilmaier, Gerd Neuhoff, Dieter Gießler, Markus Klitz, Holger	180 8 10 17 9 8 2 3 0 2 0 1 1 13 0 1 0 0 1 0 7 0 0 1 0 0
241.01	Kulturladen Wulsdorf	355	0	12	343	0	1.658	CDU Skusa, Peter Schnittker, Christine Bödeker, Paul Neuhoff, Torsten Behrens, Wilhelm Milch, Astrid Raschen, Thorsten Dr. Ugurcu, Denis Kargoscha, Marina Dieckhöner, Günter Grabowski, Heinz-Herbert Dumas, Hela Conradt, Virginia Lucht, Sascha Müller, Detlef Stenger, Linda Skupien, David von Twistern, Irene Buljevic, Daniel Stolle, Gerold Dertwinkel, Günna Zeilmaier, Gerd Neuhoff, Dieter Gießler, Markus Klitz, Holger	137 3 0 18 19 6 0 1 6 3 0 2 3 0 14 0 2 1 3 3 8 0 0 3 15 2
241.02	Pfarrheim der St. Nikolaus-Kirche	560	0	42	518	0	2.554	CDU Skusa, Peter Schnittker, Christine Bödeker, Paul Neuhoff, Torsten Behrens, Wilhelm Milch, Astrid Raschen, Thorsten Dr. Ugurcu, Denis Kargoscha, Marina Dieckhöner, Günter Grabowski, Heinz-Herbert Dumas, Hela Conradt, Virginia Lucht, Sascha Müller, Detlef Stenger, Linda Skupien, David von Twistern, Irene Buljevic, Daniel Stolle, Gerold Dertwinkel, Günna Zeilmaier, Gerd Neuhoff, Dieter Gießler, Markus Klitz, Holger	261 11 12 27 11 9 2 0 7 14 2 2 7 2 3 13 0 3 4 0 1 3 0 2 3 19

Stadtverordnetenversammlung 2011 (endgültiges Ergebnis) (CDU)

		Wähler insgesamt	dar. mit Wahl- schein	Ungült. Stimm- zettel	Gültige Stimm- zettel	Ungült. Stimmen	Gültige Stimmen		Gültige Stimmen
241.03	Paula-Modersohn-Schule	527	0	24	503	0	2.475	CDU	257
								Skusa, Peter	13
								Schnittker, Christine	6
								Bödeker, Paul	21
								Neuhoff, Torsten	43
								Behrens, Wilhelm	25
								Milch, Astrid	6
								Raschen, Thorsten	2
								Dr. Ugurcu, Denis	11
								Kargoscha, Marina	15
								Dieckhöner, Günter	2
								Grabowski, Heinz-Herbert	2
								Dumas, Hela	1
								Conradt, Virginia	0
								Lucht, Sascha	3
								Müller, Detlef	8
								Stenger, Linda	4
								Skupien, David	1
								von Twistern, Irene	5
								Buljevic, Daniel	4
								Stolle, Gerold	4
								Dertwinkel, Günna	0
								Zeilmaier, Gerd	2
								Neuhoff, Dieter	6
								Gießler, Markus	0
								Klitz, Holger	13
241.B99	Briefwahl Dreierbergen + Fischereihafen	314	314	9	305	0	1.517	CDU	213
								Skusa, Peter	12
								Schnittker, Christine	3
								Bödeker, Paul	26
								Neuhoff, Torsten	30
								Behrens, Wilhelm	3
								Milch, Astrid	1
								Raschen, Thorsten	1
								Dr. Ugurcu, Denis	3
								Kargoscha, Marina	12
								Dieckhöner, Günter	5
								Grabowski, Heinz-Herbert	11
								Dumas, Hela	11
								Conradt, Virginia	7
								Lucht, Sascha	0
								Müller, Detlef	10
								Stenger, Linda	0
								Skupien, David	9
								von Twistern, Irene	0
								Buljevic, Daniel	2
								Stolle, Gerold	10
								Dertwinkel, Günna	0
								Zeilmaier, Gerd	3
								Neuhoff, Dieter	7
								Gießler, Markus	0
								Klitz, Holger	3
242.01	Kindergarten Mäuse vom Kampacker	552	0	20	532	0	2.629	CDU	273
								Skusa, Peter	8
								Schnittker, Christine	3
								Bödeker, Paul	7
								Neuhoff, Torsten	12
								Behrens, Wilhelm	18
								Milch, Astrid	2
								Raschen, Thorsten	13
								Dr. Ugurcu, Denis	8
								Kargoscha, Marina	7
								Dieckhöner, Günter	4
								Grabowski, Heinz-Herbert	2
								Dumas, Hela	1
								Conradt, Virginia	0
								Lucht, Sascha	1
								Müller, Detlef	2
								Stenger, Linda	0
								Skupien, David	13
								von Twistern, Irene	3
								Buljevic, Daniel	0
								Stolle, Gerold	2
								Dertwinkel, Günna	0
								Zeilmaier, Gerd	0
								Neuhoff, Dieter	8
								Gießler, Markus	16
								Klitz, Holger	12

Stadtverordnetenversammlung 2011 (endgültiges Ergebnis) (CDU)

		Wähler insgesamt	dar. mit Wahl- schein	Ungült. Stimm- zettel	Gültige Stimm- zettel	Ungült. Stimmen	Gültige Stimmen		Gültige Stimmen
242.02	Altwulsdorfer Schule	501	0	37	464	0	2.276	CDU 274 Skusa, Peter 18 Schnittker, Christine 8 Bödeker, Paul 13 Neuhoff, Torsten 23 Behrens, Wilhelm 17 Milch, Astrid 2 Raschen, Thorsten 2 Dr. Ugurcu, Denis 2 Kargoscha, Marina 16 Dieckhöner, Günter 1 Grabowski, Heinz-Herbert 4 Dumas, Hela 1 Conradt, Virginia 2 Lucht, Sascha 15 Müller, Detlef 2 Stenger, Linda 1 Skupien, David 0 von Twistern, Irene 3 Buljevic, Daniel 0 Stolle, Gerold 0 Dertwinkel, Günna 0 Zeilmaier, Gerd 0 Neuhoff, Dieter 6 Gießler, Markus 0 Klitz, Holger 2	
242.03	Wulsdorper Seniorenhus	624	0	22	602	0	2.964	CDU 283 Skusa, Peter 19 Schnittker, Christine 7 Bödeker, Paul 27 Neuhoff, Torsten 30 Behrens, Wilhelm 14 Milch, Astrid 12 Raschen, Thorsten 2 Dr. Ugurcu, Denis 4 Kargoscha, Marina 9 Dieckhöner, Günter 8 Grabowski, Heinz-Herbert 0 Dumas, Hela 7 Conradt, Virginia 10 Lucht, Sascha 1 Müller, Detlef 12 Stenger, Linda 1 Skupien, David 3 von Twistern, Irene 10 Buljevic, Daniel 1 Stolle, Gerold 6 Dertwinkel, Günna 1 Zeilmaier, Gerd 0 Neuhoff, Dieter 2 Gießler, Markus 0 Klitz, Holger 2	
242.04	Gemeindehaus der Dionysiuskirche	421	0	11	410	0	2.022	CDU 283 Skusa, Peter 8 Schnittker, Christine 2 Bödeker, Paul 20 Neuhoff, Torsten 14 Behrens, Wilhelm 21 Milch, Astrid 2 Raschen, Thorsten 4 Dr. Ugurcu, Denis 6 Kargoscha, Marina 3 Dieckhöner, Günter 10 Grabowski, Heinz-Herbert 12 Dumas, Hela 9 Conradt, Virginia 5 Lucht, Sascha 4 Müller, Detlef 1 Stenger, Linda 2 Skupien, David 12 von Twistern, Irene 5 Buljevic, Daniel 0 Stolle, Gerold 5 Dertwinkel, Günna 0 Zeilmaier, Gerd 0 Neuhoff, Dieter 7 Gießler, Markus 0 Klitz, Holger 7	

Stadtverordnetenversammlung 2011 (endgültiges Ergebnis) (CDU)

		Wähler insgesamt	dar. mit Wahl- schein	Ungült. Stimm- zettel	Gültige Stimm- zettel	Ungült. Stimmen	Gültige Stimmen		Gültige Stimmen
242.B99	Briefwahl Jedutenberg	408	408	14	394	0	1.957	CDU 208 Skusa, Peter 13 Schnittker, Christine 9 Bödeker, Paul 26 Neuhoﬀ, Torsten 57 Behrens, Wilhelm 28 Milch, Astrid 0 Raschen, Thorsten 3 Dr. Ugurcu, Denis 12 Kargoscha, Marina 4 Dieckhöner, Günter 1 Grabowski, Heinz-Herbert 2 Dumas, Hela 1 Conradt, Virginia 3 Lucht, Sascha 3 Müller, Detlef 4 Stenger, Linda 0 Skupien, David 5 von Twistern, Irene 2 Buljevic, Daniel 0 Stolle, Gerold 4 Dertwinkel, Günna 0 Zeilmaier, Gerd 6 Neuhoﬀ, Dieter 13 Gießler, Markus 1 Klitz, Holger 3	
251.01	Bio Nord	64	0	0	64	0	317	CDU 14 Skusa, Peter 7 Schnittker, Christine 2 Bödeker, Paul 3 Neuhoﬀ, Torsten 2 Behrens, Wilhelm 3 Milch, Astrid 0 Raschen, Thorsten 1 Dr. Ugurcu, Denis 2 Kargoscha, Marina 0 Dieckhöner, Günter 0 Grabowski, Heinz-Herbert 0 Dumas, Hela 0 Conradt, Virginia 0 Lucht, Sascha 1 Müller, Detlef 0 Stenger, Linda 1 Skupien, David 0 von Twistern, Irene 0 Buljevic, Daniel 0 Stolle, Gerold 0 Dertwinkel, Günna 0 Zeilmaier, Gerd 0 Neuhoﬀ, Dieter 1 Gießler, Markus 0 Klitz, Holger 0	
000	Gesamt	41.555	7.567	2.022	39.533	0	194.546	CDU 22.874 Skusa, Peter 2.038 Schnittker, Christine 859 Bödeker, Paul 2.102 Neuhoﬀ, Torsten 770 Behrens, Wilhelm 1.689 Milch, Astrid 347 Raschen, Thorsten 326 Dr. Ugurcu, Denis 691 Kargoscha, Marina 1.511 Dieckhöner, Günter 652 Grabowski, Heinz-Herbert 443 Dumas, Hela 861 Conradt, Virginia 422 Lucht, Sascha 377 Müller, Detlef 412 Stenger, Linda 174 Skupien, David 389 von Twistern, Irene 370 Buljevic, Daniel 199 Stolle, Gerold 551 Dertwinkel, Günna 179 Zeilmaier, Gerd 158 Neuhoﬀ, Dieter 164 Gießler, Markus 193 Klitz, Holger 189	

GRÜNE

Stadtverordnetenversammlung 2011 (endgültiges Ergebnis) (GRÜNE)

		Wähler insgesamt	dar. mit Wahl- schein	Ungült. Stimm- zettel	Gültige Stimm- zettel	Ungült. Stimmen	Gültige Stimmen	Gültige Stimmen
111.01	Anne-Frank-Schule	218	0	8	210	0	1.029	GRÜNE 216 Dr. Eversberg, Ulf 20 Kaminiaz, Claudius 13 Coordes, Petra 3 Bullwinkel, Andreas 1 Roß-Heitmann, Stefanie 3 Pletz, Peter 29 Goebel, Martina 1 Strebe, Gert 5 Holz, Ralf 2 Dogan, Sülmez 15 Lukaßen, David 1 Willmann, Frank 8 Hoch, Doris 2 Lukas, Jens 1 Behrens, Hans-Peter 1
121.01	Gemeindehaus der Johanneskirche	508	1	22	486	0	2.369	GRÜNE 300 Dr. Eversberg, Ulf 59 Kaminiaz, Claudius 8 Coordes, Petra 4 Bullwinkel, Andreas 2 Roß-Heitmann, Stefanie 7 Pletz, Peter 9 Goebel, Martina 6 Strebe, Gert 0 Holz, Ralf 2 Dogan, Sülmez 15 Lukaßen, David 2 Willmann, Frank 11 Hoch, Doris 10 Lukas, Jens 0 Behrens, Hans-Peter 2
121.02	Sparkasse Debstedter Weg	526	0	42	484	0	2.356	GRÜNE 345 Dr. Eversberg, Ulf 61 Kaminiaz, Claudius 37 Coordes, Petra 5 Bullwinkel, Andreas 6 Roß-Heitmann, Stefanie 4 Pletz, Peter 4 Goebel, Martina 1 Strebe, Gert 1 Holz, Ralf 1 Dogan, Sülmez 8 Lukaßen, David 7 Willmann, Frank 8 Hoch, Doris 10 Lukas, Jens 0 Behrens, Hans-Peter 4
121.03	Fritz-Husmann-Schule	568	0	16	552	0	2.711	GRÜNE 456 Dr. Eversberg, Ulf 84 Kaminiaz, Claudius 17 Coordes, Petra 6 Bullwinkel, Andreas 13 Roß-Heitmann, Stefanie 20 Pletz, Peter 20 Goebel, Martina 1 Strebe, Gert 0 Holz, Ralf 0 Dogan, Sülmez 16 Lukaßen, David 2 Willmann, Frank 8 Hoch, Doris 6 Lukas, Jens 1 Behrens, Hans-Peter 5
121.04	Johann-Gutenberg-Schule	527	0	28	499	0	2.454	GRÜNE 368 Dr. Eversberg, Ulf 37 Kaminiaz, Claudius 26 Coordes, Petra 5 Bullwinkel, Andreas 3 Roß-Heitmann, Stefanie 6 Pletz, Peter 12 Goebel, Martina 3 Strebe, Gert 6 Holz, Ralf 11 Dogan, Sülmez 15 Lukaßen, David 2 Willmann, Frank 13 Hoch, Doris 7 Lukas, Jens 1 Behrens, Hans-Peter 2

Stadtverordnetenversammlung 2011 (endgültiges Ergebnis) (GRÜNE)

		Wähler insgesamt	dar. mit Wahl- schein	Ungült. Stimm- zettel	Gültige Stimm- zettel	Ungült. Stimmen	Gültige Stimmen	Gültige Stimmen
121.B99	Briefwahl Königsheide	540	540	16	524	0	2.595	GRÜNE 448 Dr. Eversberg, Ulf 83 Kaminiaz, Claudius 37 Coordes, Petra 3 Bullwinkel, Andreas 5 Roß-Heitmann, Stefanie 4 Pletz, Peter 52 Goebel, Martina 2 Strebe, Gert 1 Holz, Ralf 11 Dogan, Sülmez 20 Lukaßen, David 0 Willmann, Frank 8 Hoch, Doris 7 Lukas, Jens 2 Behrens, Hans-Peter 1
122.01	Gemeindehaus der Markuskirche	502	2	22	480	0	2.365	GRÜNE 329 Dr. Eversberg, Ulf 47 Kaminiaz, Claudius 12 Coordes, Petra 6 Bullwinkel, Andreas 9 Roß-Heitmann, Stefanie 6 Pletz, Peter 14 Goebel, Martina 1 Strebe, Gert 2 Holz, Ralf 6 Dogan, Sülmez 32 Lukaßen, David 1 Willmann, Frank 3 Hoch, Doris 6 Lukas, Jens 1 Behrens, Hans-Peter 2
122.02	Gemeindehaus der Markuskirche	609	0	21	588	0	2.911	GRÜNE 415 Dr. Eversberg, Ulf 51 Kaminiaz, Claudius 22 Coordes, Petra 10 Bullwinkel, Andreas 8 Roß-Heitmann, Stefanie 6 Pletz, Peter 30 Goebel, Martina 1 Strebe, Gert 1 Holz, Ralf 18 Dogan, Sülmez 12 Lukaßen, David 3 Willmann, Frank 8 Hoch, Doris 4 Lukas, Jens 2 Behrens, Hans-Peter 2
122.B99	Briefwahl Fehrmoor	245	245	8	237	0	1.174	GRÜNE 211 Dr. Eversberg, Ulf 34 Kaminiaz, Claudius 13 Coordes, Petra 3 Bullwinkel, Andreas 3 Roß-Heitmann, Stefanie 3 Pletz, Peter 15 Goebel, Martina 1 Strebe, Gert 1 Holz, Ralf 4 Dogan, Sülmez 18 Lukaßen, David 1 Willmann, Frank 0 Hoch, Doris 1 Lukas, Jens 1 Behrens, Hans-Peter 2
123.01	Heinrich-Heine-Schule	352	0	40	312	0	1.526	GRÜNE 124 Dr. Eversberg, Ulf 9 Kaminiaz, Claudius 16 Coordes, Petra 1 Bullwinkel, Andreas 5 Roß-Heitmann, Stefanie 0 Pletz, Peter 1 Goebel, Martina 3 Strebe, Gert 6 Holz, Ralf 1 Dogan, Sülmez 8 Lukaßen, David 0 Willmann, Frank 0 Hoch, Doris 6 Lukas, Jens 0 Behrens, Hans-Peter 1

Stadtverordnetenversammlung 2011 (endgültiges Ergebnis) (GRÜNE)

		Wähler insgesamt	dar. mit Wahl- schein	Ungült. Stimm- zettel	Gültige Stimm- zettel	Ungült. Stimmen	Gültige Stimmen	Gültige Stimmen
123.02	Gemeindehaus der Lukaskirche	478	0	46	432	0	2.126	GRÜNE 239 Dr. Eversberg, Ulf 26 Kaminiaz, Claudius 15 Coordes, Petra 1 Bullwinkel, Andreas 2 Roß-Heitmann, Stefanie 1 Pletz, Peter 35 Goebel, Martina 3 Strebe, Gert 1 Holz, Ralf 3 Dogan, Sülmez 7 Lukaßen, David 3 Willmann, Frank 4 Hoch, Doris 1 Lukas, Jens 1 Behrens, Hans-Peter 1
123.03	Karl-Marx-Schule	280	0	33	247	0	1.213	GRÜNE 114 Dr. Eversberg, Ulf 18 Kaminiaz, Claudius 5 Coordes, Petra 5 Bullwinkel, Andreas 4 Roß-Heitmann, Stefanie 0 Pletz, Peter 9 Goebel, Martina 0 Strebe, Gert 6 Holz, Ralf 3 Dogan, Sülmez 1 Lukaßen, David 1 Willmann, Frank 2 Hoch, Doris 6 Lukas, Jens 0 Behrens, Hans-Peter 1
123.04	AWO-Kindertagesstätte	404	0	38	366	0	1.801	GRÜNE 177 Dr. Eversberg, Ulf 6 Kaminiaz, Claudius 2 Coordes, Petra 2 Bullwinkel, Andreas 1 Roß-Heitmann, Stefanie 4 Pletz, Peter 9 Goebel, Martina 1 Strebe, Gert 2 Holz, Ralf 7 Dogan, Sülmez 9 Lukaßen, David 2 Willmann, Frank 0 Hoch, Doris 8 Lukas, Jens 1 Behrens, Hans-Peter 6
123.05	Friedrich-Ebert-Schule	251	0	34	217	0	1.076	GRÜNE 89 Dr. Eversberg, Ulf 20 Kaminiaz, Claudius 0 Coordes, Petra 0 Bullwinkel, Andreas 0 Roß-Heitmann, Stefanie 0 Pletz, Peter 4 Goebel, Martina 0 Strebe, Gert 0 Holz, Ralf 5 Dogan, Sülmez 10 Lukaßen, David 0 Willmann, Frank 0 Hoch, Doris 0 Lukas, Jens 0 Behrens, Hans-Peter 1
123.B99	Briefwahl Leherheide-West	240	240	6	234	0	1.168	GRÜNE 174 Dr. Eversberg, Ulf 15 Kaminiaz, Claudius 4 Coordes, Petra 1 Bullwinkel, Andreas 5 Roß-Heitmann, Stefanie 3 Pletz, Peter 27 Goebel, Martina 2 Strebe, Gert 1 Holz, Ralf 0 Dogan, Sülmez 8 Lukaßen, David 0 Willmann, Frank 2 Hoch, Doris 0 Lukas, Jens 1 Behrens, Hans-Peter 1

Stadtverordnetenversammlung 2011 (endgültiges Ergebnis) (GRÜNE)

		Wähler insgesamt	dar. mit Wahl- schein	Ungült. Stimm- zettel	Gültige Stimm- zettel	Ungült. Stimmen	Gültige Stimmen	Gültige Stimmen
131.01	Marschenhaus Speckenbüttel	438	0	12	426	0	2.111	GRÜNE 424 Dr. Eversberg, Ulf 75 Kaminiaz, Claudius 25 Coordes, Petra 1 Bullwinkel, Andreas 1 Roß-Heitmann, Stefanie 4 Pletz, Peter 22 Goebel, Martina 0 Strebe, Gert 1 Holz, Ralf 1 Dogan, Sülmez 27 Lukaßen, David 2 Willmann, Frank 17 Hoch, Doris 6 Lukas, Jens 3 Behrens, Hans-Peter 3
131.02	DRK-Geschäftsstelle	375	0	12	363	0	1.794	GRÜNE 373 Dr. Eversberg, Ulf 57 Kaminiaz, Claudius 45 Coordes, Petra 1 Bullwinkel, Andreas 4 Roß-Heitmann, Stefanie 3 Pletz, Peter 16 Goebel, Martina 0 Strebe, Gert 0 Holz, Ralf 1 Dogan, Sülmez 17 Lukaßen, David 3 Willmann, Frank 1 Hoch, Doris 10 Lukas, Jens 3 Behrens, Hans-Peter 5
131.03	Kindertagesstätte Neidenburger Straße	589	0	11	578	0	2.874	GRÜNE 533 Dr. Eversberg, Ulf 123 Kaminiaz, Claudius 59 Coordes, Petra 5 Bullwinkel, Andreas 11 Roß-Heitmann, Stefanie 5 Pletz, Peter 13 Goebel, Martina 1 Strebe, Gert 9 Holz, Ralf 1 Dogan, Sülmez 12 Lukaßen, David 4 Willmann, Frank 6 Hoch, Doris 11 Lukas, Jens 1 Behrens, Hans-Peter 3
131.B99	Briefwahl Speckenbüttel + Weddewarden	485	485	11	474	0	2.358	GRÜNE 431 Dr. Eversberg, Ulf 119 Kaminiaz, Claudius 34 Coordes, Petra 1 Bullwinkel, Andreas 2 Roß-Heitmann, Stefanie 1 Pletz, Peter 27 Goebel, Martina 1 Strebe, Gert 4 Holz, Ralf 0 Dogan, Sülmez 35 Lukaßen, David 1 Willmann, Frank 16 Hoch, Doris 7 Lukas, Jens 0 Behrens, Hans-Peter 2
132.01	Gaußschule I	520	1	25	495	0	2.440	GRÜNE 348 Dr. Eversberg, Ulf 56 Kaminiaz, Claudius 17 Coordes, Petra 4 Bullwinkel, Andreas 7 Roß-Heitmann, Stefanie 2 Pletz, Peter 8 Goebel, Martina 8 Strebe, Gert 0 Holz, Ralf 1 Dogan, Sülmez 19 Lukaßen, David 8 Willmann, Frank 11 Hoch, Doris 5 Lukas, Jens 0 Behrens, Hans-Peter 6

Stadtverordnetenversammlung 2011 (endgültiges Ergebnis) (GRÜNE)

		Wähler insgesamt	dar. mit Wahl- schein	Ungült. Stimm- zettel	Gültige Stimm- zettel	Ungült. Stimmen	Gültige Stimmen	Gültige Stimmen
132.02	Freizeittreff Eckernfeld	672	0	26	646	0	3.162	GRÜNE 548 Dr. Eversberg, Ulf 77 Kaminiaz, Claudius 84 Coordes, Petra 13 Bullwinkel, Andreas 9 Roß-Heitmann, Stefanie 8 Pletz, Peter 13 Goebel, Martina 4 Strebe, Gert 0 Holz, Ralf 3 Dogan, Sülmez 87 Lukaßen, David 2 Willmann, Frank 22 Hoch, Doris 13 Lukas, Jens 0 Behrens, Hans-Peter 1
132.03	AWO Lotte-Lemke-Haus	718	1	50	668	0	3.294	GRÜNE 460 Dr. Eversberg, Ulf 66 Kaminiaz, Claudius 95 Coordes, Petra 9 Bullwinkel, Andreas 10 Roß-Heitmann, Stefanie 7 Pletz, Peter 17 Goebel, Martina 9 Strebe, Gert 7 Holz, Ralf 2 Dogan, Sülmez 59 Lukaßen, David 3 Willmann, Frank 15 Hoch, Doris 9 Lukas, Jens 3 Behrens, Hans-Peter 5
132.B99	Briefwahl Eckernfeld	383	383	6	377	0	1.878	GRÜNE 316 Dr. Eversberg, Ulf 60 Kaminiaz, Claudius 55 Coordes, Petra 2 Bullwinkel, Andreas 6 Roß-Heitmann, Stefanie 4 Pletz, Peter 24 Goebel, Martina 3 Strebe, Gert 0 Holz, Ralf 4 Dogan, Sülmez 16 Lukaßen, David 5 Willmann, Frank 13 Hoch, Doris 9 Lukas, Jens 6 Behrens, Hans-Peter 2
133.01	Marktschule	442	0	25	417	0	2.042	GRÜNE 328 Dr. Eversberg, Ulf 36 Kaminiaz, Claudius 25 Coordes, Petra 11 Bullwinkel, Andreas 1 Roß-Heitmann, Stefanie 23 Pletz, Peter 9 Goebel, Martina 7 Strebe, Gert 9 Holz, Ralf 1 Dogan, Sülmez 11 Lukaßen, David 1 Willmann, Frank 7 Hoch, Doris 12 Lukas, Jens 1 Behrens, Hans-Peter 1
133.02	Altbürgerhaus Stadtpark Lehe	311	0	10	301	0	1.466	GRÜNE 197 Dr. Eversberg, Ulf 32 Kaminiaz, Claudius 14 Coordes, Petra 0 Bullwinkel, Andreas 6 Roß-Heitmann, Stefanie 4 Pletz, Peter 12 Goebel, Martina 4 Strebe, Gert 1 Holz, Ralf 0 Dogan, Sülmez 23 Lukaßen, David 3 Willmann, Frank 4 Hoch, Doris 0 Lukas, Jens 11 Behrens, Hans-Peter 1

Stadtverordnetenversammlung 2011 (endgültiges Ergebnis) (GRÜNE)

		Wähler insgesamt	dar. mit Wahl- schein	Ungült. Stimm- zettel	Gültige Stimm- zettel	Ungült. Stimmen	Gültige Stimmen	Gültige Stimmen
133.03	Kindertagesstätte Batteriestraße	380	0	26	354	0	1.749	GRÜNE 182 Dr. Eversberg, Ulf 27 Kaminiaz, Claudius 8 Coordes, Petra 1 Bullwinkel, Andreas 2 Roß-Heitmann, Stefanie 9 Pletz, Peter 9 Goebel, Martina 7 Strebe, Gert 0 Holz, Ralf 3 Dogan, Sülmez 30 Lukaßen, David 2 Willmann, Frank 2 Hoch, Doris 5 Lukas, Jens 0 Behrens, Hans-Peter 2
133.B99	Briefwahl Twischkamp	210	210	6	204	0	1.006	GRÜNE 124 Dr. Eversberg, Ulf 26 Kaminiaz, Claudius 2 Coordes, Petra 1 Bullwinkel, Andreas 7 Roß-Heitmann, Stefanie 1 Pletz, Peter 7 Goebel, Martina 2 Strebe, Gert 2 Holz, Ralf 0 Dogan, Sülmez 7 Lukaßen, David 4 Willmann, Frank 5 Hoch, Doris 6 Lukas, Jens 0 Behrens, Hans-Peter 1
134.01	Seniorentreffpunkt Kogge	438	0	16	422	0	2.062	GRÜNE 368 Dr. Eversberg, Ulf 34 Kaminiaz, Claudius 15 Coordes, Petra 2 Bullwinkel, Andreas 10 Roß-Heitmann, Stefanie 9 Pletz, Peter 4 Goebel, Martina 14 Strebe, Gert 0 Holz, Ralf 5 Dogan, Sülmez 86 Lukaßen, David 6 Willmann, Frank 20 Hoch, Doris 7 Lukas, Jens 1 Behrens, Hans-Peter 2
134.02	Freizeitstätte Lehe-Treff	291	1	12	279	0	1.387	GRÜNE 236 Dr. Eversberg, Ulf 26 Kaminiaz, Claudius 2 Coordes, Petra 0 Bullwinkel, Andreas 2 Roß-Heitmann, Stefanie 1 Pletz, Peter 17 Goebel, Martina 12 Strebe, Gert 4 Holz, Ralf 0 Dogan, Sülmez 24 Lukaßen, David 2 Willmann, Frank 7 Hoch, Doris 8 Lukas, Jens 2 Behrens, Hans-Peter 1
134.03	Astrid-Lindgren-Schule	266	0	16	250	0	1.235	GRÜNE 197 Dr. Eversberg, Ulf 18 Kaminiaz, Claudius 10 Coordes, Petra 4 Bullwinkel, Andreas 3 Roß-Heitmann, Stefanie 5 Pletz, Peter 9 Goebel, Martina 1 Strebe, Gert 1 Holz, Ralf 1 Dogan, Sülmez 56 Lukaßen, David 0 Willmann, Frank 6 Hoch, Doris 2 Lukas, Jens 0 Behrens, Hans-Peter 0

Stadtverordnetenversammlung 2011 (endgültiges Ergebnis) (GRÜNE)

		Wähler insgesamt	dar. mit Wahl- schein	Ungült. Stimm- zettel	Gültige Stimm- zettel	Ungült. Stimmen	Gültige Stimmen	Gültige Stimmen
134.04	Gemeindehaus Michaelis- u. Pauluskirche	332	0	11	321	0	1.550	GRÜNE 143 Dr. Eversberg, Ulf 27 Kaminiaz, Claudius 9 Coordes, Petra 12 Bullwinkel, Andreas 13 Roß-Heitmann, Stefanie 12 Pletz, Peter 12 Goebel, Martina 14 Strebe, Gert 6 Holz, Ralf 4 Dogan, Sülmez 58 Lukaßen, David 5 Willmann, Frank 3 Hoch, Doris 4 Lukas, Jens 2 Behrens, Hans-Peter 1
134.B99	Briefwahl Goethestraße	215	215	4	211	0	1.046	GRÜNE 171 Dr. Eversberg, Ulf 28 Kaminiaz, Claudius 12 Coordes, Petra 4 Bullwinkel, Andreas 10 Roß-Heitmann, Stefanie 7 Pletz, Peter 12 Goebel, Martina 3 Strebe, Gert 0 Holz, Ralf 0 Dogan, Sülmez 38 Lukaßen, David 1 Willmann, Frank 3 Hoch, Doris 10 Lukas, Jens 1 Behrens, Hans-Peter 2
135.01	Schule am Leher Markt	465	0	30	435	0	2.140	GRÜNE 348 Dr. Eversberg, Ulf 43 Kaminiaz, Claudius 16 Coordes, Petra 4 Bullwinkel, Andreas 4 Roß-Heitmann, Stefanie 4 Pletz, Peter 13 Goebel, Martina 20 Strebe, Gert 8 Holz, Ralf 12 Dogan, Sülmez 33 Lukaßen, David 1 Willmann, Frank 8 Hoch, Doris 4 Lukas, Jens 2 Behrens, Hans-Peter 1
135.02	Gemeindehaus der Dionysiuskirche Lehe	533	0	30	503	0	2.479	GRÜNE 345 Dr. Eversberg, Ulf 48 Kaminiaz, Claudius 15 Coordes, Petra 14 Bullwinkel, Andreas 5 Roß-Heitmann, Stefanie 13 Pletz, Peter 9 Goebel, Martina 3 Strebe, Gert 0 Holz, Ralf 6 Dogan, Sülmez 42 Lukaßen, David 3 Willmann, Frank 10 Hoch, Doris 7 Lukas, Jens 7 Behrens, Hans-Peter 0
135.03	Ev.-ref. Kirchengemeinde	336	0	14	322	0	1.588	GRÜNE 290 Dr. Eversberg, Ulf 29 Kaminiaz, Claudius 13 Coordes, Petra 6 Bullwinkel, Andreas 0 Roß-Heitmann, Stefanie 5 Pletz, Peter 8 Goebel, Martina 3 Strebe, Gert 0 Holz, Ralf 0 Dogan, Sülmez 24 Lukaßen, David 0 Willmann, Frank 6 Hoch, Doris 2 Lukas, Jens 0 Behrens, Hans-Peter 0

Stadtverordnetenversammlung 2011 (endgültiges Ergebnis) (GRÜNE)

		Wähler insgesamt	dar. mit Wahl- schein	Ungült. Stimm- zettel	Gültige Stimm- zettel	Ungült. Stimmen	Gültige Stimmen	Gültige Stimmen
135.04	Diakonisches Werk	347	0	21	326	0	1.606	GRÜNE 200 Dr. Eversberg, Ulf 29 Kaminiaz, Claudius 4 Coordes, Petra 9 Bullwinkel, Andreas 5 Roß-Heitmann, Stefanie 4 Pletz, Peter 4 Goebel, Martina 5 Strebe, Gert 2 Holz, Ralf 9 Dogan, Sülmez 23 Lukaßen, David 0 Willmann, Frank 4 Hoch, Doris 8 Lukas, Jens 1 Behrens, Hans-Peter 6
135.05	Lutherschule	365	0	31	334	0	1.650	GRÜNE 248 Dr. Eversberg, Ulf 30 Kaminiaz, Claudius 8 Coordes, Petra 11 Bullwinkel, Andreas 4 Roß-Heitmann, Stefanie 7 Pletz, Peter 13 Goebel, Martina 4 Strebe, Gert 1 Holz, Ralf 0 Dogan, Sülmez 30 Lukaßen, David 0 Willmann, Frank 2 Hoch, Doris 5 Lukas, Jens 1 Behrens, Hans-Peter 1
135.06	Integrierte Stadtteilschule Lehe	320	0	9	311	0	1.532	GRÜNE 239 Dr. Eversberg, Ulf 49 Kaminiaz, Claudius 9 Coordes, Petra 5 Bullwinkel, Andreas 10 Roß-Heitmann, Stefanie 9 Pletz, Peter 7 Goebel, Martina 2 Strebe, Gert 0 Holz, Ralf 3 Dogan, Sülmez 48 Lukaßen, David 3 Willmann, Frank 18 Hoch, Doris 4 Lukas, Jens 3 Behrens, Hans-Peter 0
135.B99	Briefwahl Klushof	480	480	13	467	0	2.316	GRÜNE 367 Dr. Eversberg, Ulf 98 Kaminiaz, Claudius 27 Coordes, Petra 5 Bullwinkel, Andreas 5 Roß-Heitmann, Stefanie 6 Pletz, Peter 25 Goebel, Martina 5 Strebe, Gert 1 Holz, Ralf 1 Dogan, Sülmez 30 Lukaßen, David 1 Willmann, Frank 17 Hoch, Doris 15 Lukas, Jens 5 Behrens, Hans-Peter 8
136.01	Elbe-Weser-Werkstätten	661	1	20	641	0	3.176	GRÜNE 415 Dr. Eversberg, Ulf 55 Kaminiaz, Claudius 49 Coordes, Petra 20 Bullwinkel, Andreas 11 Roß-Heitmann, Stefanie 8 Pletz, Peter 14 Goebel, Martina 6 Strebe, Gert 1 Holz, Ralf 3 Dogan, Sülmez 4 Lukaßen, David 1 Willmann, Frank 4 Hoch, Doris 14 Lukas, Jens 0 Behrens, Hans-Peter 6

Stadtverordnetenversammlung 2011 (endgültiges Ergebnis) (GRÜNE)

		Wähler insgesamt	dar. mit Wahl- schein	Ungült. Stimm- zettel	Gültige Stimm- zettel	Ungült. Stimmen	Gültige Stimmen	Gültige Stimmen
136.02	Firma Bodenbeläge Bloch GmbH	715	0	34	681	0	3.336	GRÜNE 510 Dr. Eversberg, Ulf 50 Kaminiaz, Claudius 8 Coordes, Petra 15 Bullwinkel, Andreas 16 Roß-Heitmann, Stefanie 12 Pletz, Peter 23 Goebel, Martina 5 Strebe, Gert 1 Holz, Ralf 4 Dogan, Sülmez 11 Lukaßen, David 4 Willmann, Frank 7 Hoch, Doris 5 Lukas, Jens 0 Behrens, Hans-Peter 4
136.03	Kindertagesstätte Spadener Straße	557	1	26	531	0	2.597	GRÜNE 440 Dr. Eversberg, Ulf 53 Kaminiaz, Claudius 42 Coordes, Petra 8 Bullwinkel, Andreas 10 Roß-Heitmann, Stefanie 6 Pletz, Peter 12 Goebel, Martina 1 Strebe, Gert 1 Holz, Ralf 2 Dogan, Sülmez 37 Lukaßen, David 2 Willmann, Frank 3 Hoch, Doris 12 Lukas, Jens 1 Behrens, Hans-Peter 3
136.B99	Briefwahl Schierholz + Buschkämpen	460	460	13	447	0	2.219	GRÜNE 340 Dr. Eversberg, Ulf 60 Kaminiaz, Claudius 41 Coordes, Petra 9 Bullwinkel, Andreas 7 Roß-Heitmann, Stefanie 12 Pletz, Peter 37 Goebel, Martina 3 Strebe, Gert 1 Holz, Ralf 2 Dogan, Sülmez 27 Lukaßen, David 0 Willmann, Frank 15 Hoch, Doris 8 Lukas, Jens 0 Behrens, Hans-Peter 15
137.01	Verein der Gartenfreunde Süd-Lehe e. V.	322	0	25	297	0	1.450	GRÜNE 179 Dr. Eversberg, Ulf 26 Kaminiaz, Claudius 17 Coordes, Petra 3 Bullwinkel, Andreas 1 Roß-Heitmann, Stefanie 5 Pletz, Peter 8 Goebel, Martina 1 Strebe, Gert 0 Holz, Ralf 1 Dogan, Sülmez 14 Lukaßen, David 1 Willmann, Frank 2 Hoch, Doris 7 Lukas, Jens 0 Behrens, Hans-Peter 1
141.01	Technisches Rathaus	540	0	21	519	0	2.529	GRÜNE 361 Dr. Eversberg, Ulf 30 Kaminiaz, Claudius 10 Coordes, Petra 0 Bullwinkel, Andreas 6 Roß-Heitmann, Stefanie 15 Pletz, Peter 15 Goebel, Martina 3 Strebe, Gert 20 Holz, Ralf 0 Dogan, Sülmez 48 Lukaßen, David 1 Willmann, Frank 18 Hoch, Doris 25 Lukas, Jens 2 Behrens, Hans-Peter 6

Stadtverordnetenversammlung 2011 (endgültiges Ergebnis) (GRÜNE)

		Wähler insgesamt	dar. mit Wahl- schein	Ungült. Stimm- zettel	Gültige Stimm- zettel	Ungült. Stimmen	Gültige Stimmen	Gültige Stimmen
141.02	Seniorentreffpunkt Ankerplatz	601	0	37	564	0	2.753	GRÜNE 333 Dr. Eversberg, Ulf 25 Kaminiaz, Claudius 5 Coordes, Petra 6 Bullwinkel, Andreas 2 Roß-Heitmann, Stefanie 8 Pletz, Peter 11 Goebel, Martina 0 Strebe, Gert 1 Holz, Ralf 6 Dogan, Sülmez 73 Lukaßen, David 0 Willmann, Frank 12 Hoch, Doris 5 Lukas, Jens 2 Behrens, Hans-Peter 3
141.03	Edith-Stein-Schule	399	0	16	383	0	1.900	GRÜNE 283 Dr. Eversberg, Ulf 21 Kaminiaz, Claudius 21 Coordes, Petra 7 Bullwinkel, Andreas 1 Roß-Heitmann, Stefanie 9 Pletz, Peter 7 Goebel, Martina 0 Strebe, Gert 0 Holz, Ralf 1 Dogan, Sülmez 20 Lukaßen, David 5 Willmann, Frank 9 Hoch, Doris 5 Lukas, Jens 1 Behrens, Hans-Peter 2
141.B99	Briefwahl Mitte-Süd	445	445	9	436	0	2.169	GRÜNE 307 Dr. Eversberg, Ulf 67 Kaminiaz, Claudius 14 Coordes, Petra 3 Bullwinkel, Andreas 4 Roß-Heitmann, Stefanie 0 Pletz, Peter 9 Goebel, Martina 4 Strebe, Gert 18 Holz, Ralf 0 Dogan, Sülmez 16 Lukaßen, David 8 Willmann, Frank 9 Hoch, Doris 10 Lukas, Jens 1 Behrens, Hans-Peter 0
142.01	Lloyd Gymnasium Haus Wiener Str.	447	1	9	438	0	2.175	GRÜNE 482 Dr. Eversberg, Ulf 55 Kaminiaz, Claudius 28 Coordes, Petra 13 Bullwinkel, Andreas 6 Roß-Heitmann, Stefanie 6 Pletz, Peter 11 Goebel, Martina 4 Strebe, Gert 1 Holz, Ralf 7 Dogan, Sülmez 46 Lukaßen, David 11 Willmann, Frank 37 Hoch, Doris 21 Lukas, Jens 15 Behrens, Hans-Peter 12
142.02	Schulzentrum Bgm. Smidt Kaufm. Lehranstalten	359	0	17	342	0	1.673	GRÜNE 223 Dr. Eversberg, Ulf 22 Kaminiaz, Claudius 9 Coordes, Petra 5 Bullwinkel, Andreas 10 Roß-Heitmann, Stefanie 2 Pletz, Peter 6 Goebel, Martina 1 Strebe, Gert 0 Holz, Ralf 0 Dogan, Sülmez 22 Lukaßen, David 1 Willmann, Frank 7 Hoch, Doris 8 Lukas, Jens 1 Behrens, Hans-Peter 0

Stadtverordnetenversammlung 2011 (endgültiges Ergebnis) (GRÜNE)

		Wähler insgesamt	dar. mit Wahl- schein	Ungült. Stimm- zettel	Gültige Stimm- zettel	Ungült. Stimmen	Gültige Stimmen	Gültige Stimmen
142.03	Lloyd Gymnasium Jugendmusikschule	386	0	18	368	0	1.819	GRÜNE 318 Dr. Eversberg, Ulf 27 Kaminiaz, Claudius 13 Coordes, Petra 6 Bullwinkel, Andreas 0 Roß-Heitmann, Stefanie 4 Pletz, Peter 17 Goebel, Martina 1 Strebe, Gert 0 Holz, Ralf 0 Dogan, Sülmez 31 Lukaßen, David 8 Willmann, Frank 13 Hoch, Doris 7 Lukas, Jens 2 Behrens, Hans-Peter 8
142.04	AWO Gerhard van Heukelum Haus	478	1	35	443	0	2.180	GRÜNE 382 Dr. Eversberg, Ulf 23 Kaminiaz, Claudius 18 Coordes, Petra 6 Bullwinkel, Andreas 10 Roß-Heitmann, Stefanie 20 Pletz, Peter 1 Goebel, Martina 7 Strebe, Gert 2 Holz, Ralf 15 Dogan, Sülmez 23 Lukaßen, David 3 Willmann, Frank 7 Hoch, Doris 5 Lukas, Jens 4 Behrens, Hans-Peter 5
142.05	Schulzentrum Geschwister Scholl	384	0	25	359	0	1.748	GRÜNE 227 Dr. Eversberg, Ulf 24 Kaminiaz, Claudius 7 Coordes, Petra 6 Bullwinkel, Andreas 4 Roß-Heitmann, Stefanie 3 Pletz, Peter 4 Goebel, Martina 5 Strebe, Gert 5 Holz, Ralf 0 Dogan, Sülmez 7 Lukaßen, David 6 Willmann, Frank 8 Hoch, Doris 11 Lukas, Jens 0 Behrens, Hans-Peter 1
142.B99	Briefwahl Mitte-Nord	506	506	15	491	0	2.440	GRÜNE 520 Dr. Eversberg, Ulf 46 Kaminiaz, Claudius 36 Coordes, Petra 7 Bullwinkel, Andreas 11 Roß-Heitmann, Stefanie 10 Pletz, Peter 22 Goebel, Martina 6 Strebe, Gert 7 Holz, Ralf 9 Dogan, Sülmez 46 Lukaßen, David 13 Willmann, Frank 29 Hoch, Doris 21 Lukas, Jens 3 Behrens, Hans-Peter 0
211.01	Gorch-Fock-Schule	407	1	19	388	0	1.884	GRÜNE 306 Dr. Eversberg, Ulf 22 Kaminiaz, Claudius 13 Coordes, Petra 1 Bullwinkel, Andreas 12 Roß-Heitmann, Stefanie 7 Pletz, Peter 1 Goebel, Martina 1 Strebe, Gert 4 Holz, Ralf 0 Dogan, Sülmez 8 Lukaßen, David 2 Willmann, Frank 2 Hoch, Doris 5 Lukas, Jens 0 Behrens, Hans-Peter 1

Stadtverordnetenversammlung 2011 (endgültiges Ergebnis) (GRÜNE)

		Wähler insgesamt	dar. mit Wahl- schein	Ungült. Stimm- zettel	Gültige Stimm- zettel	Ungült. Stimmen	Gültige Stimmen	Gültige Stimmen
211.02	Ernst-Barlach-Haus	459	1	17	442	0	2.129	GRÜNE 330 Dr. Eversberg, Ulf 25 Kaminiaz, Claudius 3 Coordes, Petra 2 Bullwinkel, Andreas 10 Roß-Heitmann, Stefanie 6 Pletz, Peter 3 Goebel, Martina 1 Strebe, Gert 10 Holz, Ralf 2 Dogan, Sülmez 29 Lukaßen, David 2 Willmann, Frank 5 Hoch, Doris 18 Lukas, Jens 0 Behrens, Hans-Peter 1
211.03	Arbeitnehmerkammer	543	2	21	522	0	2.579	GRÜNE 334 Dr. Eversberg, Ulf 63 Kaminiaz, Claudius 7 Coordes, Petra 13 Bullwinkel, Andreas 12 Roß-Heitmann, Stefanie 14 Pletz, Peter 13 Goebel, Martina 2 Strebe, Gert 0 Holz, Ralf 2 Dogan, Sülmez 53 Lukaßen, David 3 Willmann, Frank 4 Hoch, Doris 11 Lukas, Jens 7 Behrens, Hans-Peter 5
211.04	Industrie- und Handelskammer	596	0	25	571	0	2.804	GRÜNE 410 Dr. Eversberg, Ulf 42 Kaminiaz, Claudius 17 Coordes, Petra 3 Bullwinkel, Andreas 3 Roß-Heitmann, Stefanie 17 Pletz, Peter 7 Goebel, Martina 5 Strebe, Gert 2 Holz, Ralf 2 Dogan, Sülmez 25 Lukaßen, David 27 Willmann, Frank 8 Hoch, Doris 10 Lukas, Jens 0 Behrens, Hans-Peter 1
211.B99	Briefwahl Geestemünde-Nord	572	572	25	547	0	2.704	GRÜNE 425 Dr. Eversberg, Ulf 65 Kaminiaz, Claudius 8 Coordes, Petra 24 Bullwinkel, Andreas 13 Roß-Heitmann, Stefanie 13 Pletz, Peter 20 Goebel, Martina 10 Strebe, Gert 3 Holz, Ralf 2 Dogan, Sülmez 19 Lukaßen, David 5 Willmann, Frank 12 Hoch, Doris 22 Lukas, Jens 3 Behrens, Hans-Peter 3
212.01	Gorch-Fock-Schule	331	0	23	308	0	1.524	GRÜNE 244 Dr. Eversberg, Ulf 13 Kaminiaz, Claudius 2 Coordes, Petra 4 Bullwinkel, Andreas 2 Roß-Heitmann, Stefanie 9 Pletz, Peter 7 Goebel, Martina 2 Strebe, Gert 0 Holz, Ralf 0 Dogan, Sülmez 18 Lukaßen, David 1 Willmann, Frank 1 Hoch, Doris 8 Lukas, Jens 0 Behrens, Hans-Peter 2

Stadtverordnetenversammlung 2011 (endgültiges Ergebnis) (GRÜNE)

		Wähler insgesamt	dar. mit Wahl- schein	Ungült. Stimm- zettel	Gültige Stimm- zettel	Ungült. Stimmen	Gültige Stimmen	Gültige Stimmen
212.02	Ev. Kindertagesstätte Ellhornstraße	335	0	21	314	0	1.546	GRÜNE 243 Dr. Eversberg, Ulf 31 Kaminiaz, Claudius 15 Coordes, Petra 9 Bullwinkel, Andreas 2 Roß-Heitmann, Stefanie 6 Pletz, Peter 5 Goebel, Martina 0 Strebe, Gert 3 Holz, Ralf 2 Dogan, Sülmez 26 Lukaßen, David 8 Willmann, Frank 1 Hoch, Doris 8 Lukas, Jens 11 Behrens, Hans-Peter 0
212.03	Gemeindehaus der Marienkirche	472	0	25	447	0	2.184	GRÜNE 387 Dr. Eversberg, Ulf 35 Kaminiaz, Claudius 10 Coordes, Petra 4 Bullwinkel, Andreas 16 Roß-Heitmann, Stefanie 9 Pletz, Peter 6 Goebel, Martina 3 Strebe, Gert 0 Holz, Ralf 2 Dogan, Sülmez 31 Lukaßen, David 9 Willmann, Frank 9 Hoch, Doris 12 Lukas, Jens 5 Behrens, Hans-Peter 5
212.04	Gemeindehaus der Christuskirche	481	0	23	458	0	2.233	GRÜNE 369 Dr. Eversberg, Ulf 42 Kaminiaz, Claudius 14 Coordes, Petra 6 Bullwinkel, Andreas 10 Roß-Heitmann, Stefanie 1 Pletz, Peter 12 Goebel, Martina 3 Strebe, Gert 0 Holz, Ralf 0 Dogan, Sülmez 21 Lukaßen, David 34 Willmann, Frank 10 Hoch, Doris 5 Lukas, Jens 0 Behrens, Hans-Peter 1
212.05	Sparkasse Bahnhofspassage	481	0	31	450	0	2.210	GRÜNE 356 Dr. Eversberg, Ulf 25 Kaminiaz, Claudius 7 Coordes, Petra 8 Bullwinkel, Andreas 9 Roß-Heitmann, Stefanie 7 Pletz, Peter 3 Goebel, Martina 13 Strebe, Gert 2 Holz, Ralf 0 Dogan, Sülmez 30 Lukaßen, David 9 Willmann, Frank 9 Hoch, Doris 10 Lukas, Jens 1 Behrens, Hans-Peter 0
212.06	Allmersschule	432	1	31	401	0	1.963	GRÜNE 225 Dr. Eversberg, Ulf 24 Kaminiaz, Claudius 8 Coordes, Petra 2 Bullwinkel, Andreas 8 Roß-Heitmann, Stefanie 3 Pletz, Peter 1 Goebel, Martina 16 Strebe, Gert 0 Holz, Ralf 1 Dogan, Sülmez 18 Lukaßen, David 10 Willmann, Frank 5 Hoch, Doris 5 Lukas, Jens 0 Behrens, Hans-Peter 1

Stadtverordnetenversammlung 2011 (endgültiges Ergebnis) (GRÜNE)

		Wähler insgesamt	dar. mit Wahl- schein	Ungült. Stimm- zettel	Gültige Stimm- zettel	Ungült. Stimmen	Gültige Stimmen	Gültige Stimmen
212.07	Johannesschule	367	0	14	353	0	1.725	GRÜNE 250 Dr. Eversberg, Ulf 27 Kaminiaz, Claudius 4 Coordes, Petra 6 Bullwinkel, Andreas 4 Roß-Heitmann, Stefanie 5 Pletz, Peter 5 Goebel, Martina 1 Strebe, Gert 3 Holz, Ralf 2 Dogan, Sülmez 67 Lukaßen, David 8 Willmann, Frank 6 Hoch, Doris 2 Lukas, Jens 1 Behrens, Hans-Peter 0
212.B99	Briefwahl Geestendorf	625	625	30	595	0	2.950	GRÜNE 505 Dr. Eversberg, Ulf 79 Kaminiaz, Claudius 25 Coordes, Petra 18 Bullwinkel, Andreas 8 Roß-Heitmann, Stefanie 5 Pletz, Peter 8 Goebel, Martina 20 Strebe, Gert 2 Holz, Ralf 4 Dogan, Sülmez 36 Lukaßen, David 32 Willmann, Frank 5 Hoch, Doris 15 Lukas, Jens 5 Behrens, Hans-Peter 2
213.01	Sparkasse Grünhöfe	505	0	38	467	0	2.266	GRÜNE 228 Dr. Eversberg, Ulf 26 Kaminiaz, Claudius 3 Coordes, Petra 8 Bullwinkel, Andreas 5 Roß-Heitmann, Stefanie 5 Pletz, Peter 7 Goebel, Martina 9 Strebe, Gert 6 Holz, Ralf 1 Dogan, Sülmez 44 Lukaßen, David 0 Willmann, Frank 6 Hoch, Doris 6 Lukas, Jens 0 Behrens, Hans-Peter 0
213.02	Immanuel-Kant-Schule	493	0	28	465	0	2.261	GRÜNE 370 Dr. Eversberg, Ulf 19 Kaminiaz, Claudius 9 Coordes, Petra 13 Bullwinkel, Andreas 18 Roß-Heitmann, Stefanie 6 Pletz, Peter 13 Goebel, Martina 1 Strebe, Gert 0 Holz, Ralf 1 Dogan, Sülmez 30 Lukaßen, David 10 Willmann, Frank 2 Hoch, Doris 1 Lukas, Jens 0 Behrens, Hans-Peter 1
213.B99	Briefwahl Geestemünde-Süd	138	138	2	136	0	676	GRÜNE 71 Dr. Eversberg, Ulf 22 Kaminiaz, Claudius 1 Coordes, Petra 2 Bullwinkel, Andreas 5 Roß-Heitmann, Stefanie 1 Pletz, Peter 1 Goebel, Martina 1 Strebe, Gert 0 Holz, Ralf 0 Dogan, Sülmez 1 Lukaßen, David 8 Willmann, Frank 14 Hoch, Doris 8 Lukas, Jens 1 Behrens, Hans-Peter 0

Stadtverordnetenversammlung 2011 (endgültiges Ergebnis) (GRÜNE)

		Wähler insgesamt	dar. mit Wahl- schein	Ungült. Stimm- zettel	Gültige Stimm- zettel	Ungült. Stimmen	Gültige Stimmen	Gültige Stimmen
214.01	Gaststätte Am Bürgerpark	511	0	27	484	0	2.385	GRÜNE 434 Dr. Eversberg, Ulf 43 Kaminiarz, Claudius 17 Coordes, Petra 7 Bullwinkel, Andreas 4 Roß-Heitmann, Stefanie 11 Pletz, Peter 8 Goebel, Martina 1 Strebe, Gert 8 Holz, Ralf 3 Dogan, Sülmez 21 Lukaßen, David 21 Willmann, Frank 12 Hoch, Doris 12 Lukas, Jens 1 Behrens, Hans-Peter 8
214.02	Schulzentrum Carl von Ossietzky ehem. GLA Haus 5	289	0	22	267	0	1.323	GRÜNE 143 Dr. Eversberg, Ulf 15 Kaminiarz, Claudius 1 Coordes, Petra 1 Bullwinkel, Andreas 3 Roß-Heitmann, Stefanie 5 Pletz, Peter 4 Goebel, Martina 2 Strebe, Gert 0 Holz, Ralf 0 Dogan, Sülmez 21 Lukaßen, David 2 Willmann, Frank 4 Hoch, Doris 9 Lukas, Jens 6 Behrens, Hans-Peter 1
214.03	Schulzentrum Carl von Ossietzky ehem. GLA Haus 2	396	0	12	384	0	1.893	GRÜNE 379 Dr. Eversberg, Ulf 47 Kaminiarz, Claudius 10 Coordes, Petra 3 Bullwinkel, Andreas 2 Roß-Heitmann, Stefanie 9 Pletz, Peter 3 Goebel, Martina 0 Strebe, Gert 0 Holz, Ralf 0 Dogan, Sülmez 8 Lukaßen, David 8 Willmann, Frank 8 Hoch, Doris 2 Lukas, Jens 0 Behrens, Hans-Peter 0
214.04	Schulzentrum Carl von Ossietzky ehem. GLA Haus 5	409	1	23	386	0	1.897	GRÜNE 279 Dr. Eversberg, Ulf 28 Kaminiarz, Claudius 4 Coordes, Petra 0 Bullwinkel, Andreas 11 Roß-Heitmann, Stefanie 0 Pletz, Peter 1 Goebel, Martina 0 Strebe, Gert 0 Holz, Ralf 0 Dogan, Sülmez 40 Lukaßen, David 5 Willmann, Frank 4 Hoch, Doris 5 Lukas, Jens 1 Behrens, Hans-Peter 0
214.B99	Briefwahl Bürgerpark	451	451	12	439	0	2.186	GRÜNE 340 Dr. Eversberg, Ulf 37 Kaminiarz, Claudius 8 Coordes, Petra 2 Bullwinkel, Andreas 15 Roß-Heitmann, Stefanie 3 Pletz, Peter 17 Goebel, Martina 6 Strebe, Gert 13 Holz, Ralf 0 Dogan, Sülmez 21 Lukaßen, David 3 Willmann, Frank 11 Hoch, Doris 18 Lukas, Jens 1 Behrens, Hans-Peter 0

Stadtverordnetenversammlung 2011 (endgültiges Ergebnis) (GRÜNE)

		Wähler insgesamt	dar. mit Wahl- schein	Ungült. Stimm- zettel	Gültige Stimm- zettel	Ungült. Stimmen	Gültige Stimmen	Gültige Stimmen
215.01	Seniorentreffpunkt Grünhöfe	405	0	34	371	0	1.834	GRÜNE 166 Dr. Eversberg, Ulf 10 Kaminiaz, Claudius 12 Coordes, Petra 1 Bullwinkel, Andreas 13 Roß-Heitmann, Stefanie 3 Pletz, Peter 8 Goebel, Martina 10 Strebe, Gert 1 Holz, Ralf 0 Dogan, Sülmez 122 Lukaßen, David 7 Willmann, Frank 9 Hoch, Doris 1 Lukas, Jens 1 Behrens, Hans-Peter 7
215.02	Fritz-Reuter-Schule Nord	458	1	30	428	0	2.103	GRÜNE 231 Dr. Eversberg, Ulf 34 Kaminiaz, Claudius 13 Coordes, Petra 17 Bullwinkel, Andreas 5 Roß-Heitmann, Stefanie 6 Pletz, Peter 5 Goebel, Martina 3 Strebe, Gert 1 Holz, Ralf 0 Dogan, Sülmez 91 Lukaßen, David 6 Willmann, Frank 5 Hoch, Doris 7 Lukas, Jens 1 Behrens, Hans-Peter 2
215.03	Fritz-Reuter-Schule Süd	546	3	33	513	0	2.510	GRÜNE 269 Dr. Eversberg, Ulf 42 Kaminiaz, Claudius 9 Coordes, Petra 7 Bullwinkel, Andreas 19 Roß-Heitmann, Stefanie 5 Pletz, Peter 5 Goebel, Martina 2 Strebe, Gert 5 Holz, Ralf 2 Dogan, Sülmez 109 Lukaßen, David 1 Willmann, Frank 2 Hoch, Doris 5 Lukas, Jens 0 Behrens, Hans-Peter 1
215.B99	Briefwahl Grünhöfe	267	267	16	251	0	1.247	GRÜNE 111 Dr. Eversberg, Ulf 25 Kaminiaz, Claudius 8 Coordes, Petra 4 Bullwinkel, Andreas 3 Roß-Heitmann, Stefanie 1 Pletz, Peter 18 Goebel, Martina 1 Strebe, Gert 2 Holz, Ralf 0 Dogan, Sülmez 12 Lukaßen, David 2 Willmann, Frank 0 Hoch, Doris 11 Lukas, Jens 0 Behrens, Hans-Peter 0
221.01	Veernschule	511	2	26	485	0	2.377	GRÜNE 392 Dr. Eversberg, Ulf 40 Kaminiaz, Claudius 18 Coordes, Petra 3 Bullwinkel, Andreas 10 Roß-Heitmann, Stefanie 12 Pletz, Peter 11 Goebel, Martina 9 Strebe, Gert 6 Holz, Ralf 1 Dogan, Sülmez 14 Lukaßen, David 1 Willmann, Frank 9 Hoch, Doris 23 Lukas, Jens 1 Behrens, Hans-Peter 0

Stadtverordnetenversammlung 2011 (endgültiges Ergebnis) (GRÜNE)

		Wähler insgesamt	dar. mit Wahl- schein	Ungült. Stimm- zettel	Gültige Stimm- zettel	Ungült. Stimmen	Gültige Stimmen	Gültige Stimmen
221.02	Veernschule	457	0	18	439	0	2.176	GRÜNE 368 Dr. Eversberg, Ulf 58 Kaminiaz, Claudius 29 Coordes, Petra 3 Bullwinkel, Andreas 7 Roß-Heitmann, Stefanie 10 Pletz, Peter 10 Goebel, Martina 0 Strebe, Gert 0 Holz, Ralf 0 Dogan, Sülmez 25 Lukaßen, David 1 Willmann, Frank 1 Hoch, Doris 22 Lukas, Jens 0 Behrens, Hans-Peter 1
221.B99	Briefwahl Schiffdorferdamm	277	277	3	274	0	1.365	GRÜNE 200 Dr. Eversberg, Ulf 53 Kaminiaz, Claudius 22 Coordes, Petra 1 Bullwinkel, Andreas 12 Roß-Heitmann, Stefanie 6 Pletz, Peter 18 Goebel, Martina 0 Strebe, Gert 0 Holz, Ralf 0 Dogan, Sülmez 9 Lukaßen, David 2 Willmann, Frank 10 Hoch, Doris 16 Lukas, Jens 2 Behrens, Hans-Peter 0
231.01	Gemeindehaus der Auferstehungskirche	709	0	34	675	0	3.285	GRÜNE 516 Dr. Eversberg, Ulf 50 Kaminiaz, Claudius 11 Coordes, Petra 18 Bullwinkel, Andreas 20 Roß-Heitmann, Stefanie 0 Pletz, Peter 17 Goebel, Martina 15 Strebe, Gert 5 Holz, Ralf 0 Dogan, Sülmez 42 Lukaßen, David 16 Willmann, Frank 11 Hoch, Doris 23 Lukas, Jens 2 Behrens, Hans-Peter 9
231.02	Surheider Schule	603	0	33	570	0	2.789	GRÜNE 417 Dr. Eversberg, Ulf 56 Kaminiaz, Claudius 27 Coordes, Petra 25 Bullwinkel, Andreas 13 Roß-Heitmann, Stefanie 3 Pletz, Peter 7 Goebel, Martina 5 Strebe, Gert 1 Holz, Ralf 1 Dogan, Sülmez 22 Lukaßen, David 2 Willmann, Frank 22 Hoch, Doris 18 Lukas, Jens 1 Behrens, Hans-Peter 1
231.B99	Briefwahl Surheide	284	284	8	276	0	1.366	GRÜNE 192 Dr. Eversberg, Ulf 30 Kaminiaz, Claudius 12 Coordes, Petra 10 Bullwinkel, Andreas 11 Roß-Heitmann, Stefanie 2 Pletz, Peter 3 Goebel, Martina 0 Strebe, Gert 1 Holz, Ralf 1 Dogan, Sülmez 9 Lukaßen, David 9 Willmann, Frank 4 Hoch, Doris 6 Lukas, Jens 2 Behrens, Hans-Peter 1

Stadtverordnetenversammlung 2011 (endgültiges Ergebnis) (GRÜNE)

		Wähler insgesamt	dar. mit Wahl- schein	Ungült. Stimm- zettel	Gültige Stimm- zettel	Ungült. Stimmen	Gültige Stimmen	Gültige Stimmen
241.01	Kulturladen Wulsdorf	355	0	12	343	0	1.658	GRÜNE 191 Dr. Eversberg, Ulf 25 Kaminiaz, Claudius 4 Coordes, Petra 9 Bullwinkel, Andreas 13 Roß-Heitmann, Stefanie 15 Pletz, Peter 2 Goebel, Martina 2 Strebe, Gert 1 Holz, Ralf 1 Dogan, Sülmez 40 Lukaßen, David 2 Willmann, Frank 10 Hoch, Doris 3 Lukas, Jens 1 Behrens, Hans-Peter 0
241.02	Pfarrheim der St. Nikolaus-Kirche	560	0	42	518	0	2.554	GRÜNE 411 Dr. Eversberg, Ulf 43 Kaminiaz, Claudius 12 Coordes, Petra 13 Bullwinkel, Andreas 29 Roß-Heitmann, Stefanie 1 Pletz, Peter 16 Goebel, Martina 2 Strebe, Gert 7 Holz, Ralf 0 Dogan, Sülmez 65 Lukaßen, David 3 Willmann, Frank 4 Hoch, Doris 13 Lukas, Jens 0 Behrens, Hans-Peter 1
241.03	Paula-Modersohn-Schule	527	0	24	503	0	2.475	GRÜNE 291 Dr. Eversberg, Ulf 22 Kaminiaz, Claudius 3 Coordes, Petra 9 Bullwinkel, Andreas 26 Roß-Heitmann, Stefanie 2 Pletz, Peter 6 Goebel, Martina 1 Strebe, Gert 0 Holz, Ralf 2 Dogan, Sülmez 148 Lukaßen, David 1 Willmann, Frank 7 Hoch, Doris 20 Lukas, Jens 0 Behrens, Hans-Peter 0
241.B99	Briefwahl Dreierbergen + Fischereihafen	314	314	9	305	0	1.517	GRÜNE 203 Dr. Eversberg, Ulf 70 Kaminiaz, Claudius 5 Coordes, Petra 6 Bullwinkel, Andreas 5 Roß-Heitmann, Stefanie 5 Pletz, Peter 6 Goebel, Martina 0 Strebe, Gert 1 Holz, Ralf 4 Dogan, Sülmez 24 Lukaßen, David 3 Willmann, Frank 4 Hoch, Doris 5 Lukas, Jens 2 Behrens, Hans-Peter 0
242.01	Kindergarten Mäuse vom Kampacker	552	0	20	532	0	2.629	GRÜNE 361 Dr. Eversberg, Ulf 22 Kaminiaz, Claudius 18 Coordes, Petra 21 Bullwinkel, Andreas 40 Roß-Heitmann, Stefanie 18 Pletz, Peter 4 Goebel, Martina 0 Strebe, Gert 2 Holz, Ralf 3 Dogan, Sülmez 39 Lukaßen, David 2 Willmann, Frank 5 Hoch, Doris 20 Lukas, Jens 1 Behrens, Hans-Peter 1

Stadtverordnetenversammlung 2011 (endgültiges Ergebnis) (GRÜNE)

		Wähler insgesamt	dar. mit Wahl- schein	Ungült. Stimm- zettel	Gültige Stimm- zettel	Ungült. Stimmen	Gültige Stimmen		Gültige Stimmen
242.02	Altwulsdorfer Schule	501	0	37	464	0	2.276	GRÜNE Dr. Eversberg, Ulf Kaminiaz, Claudius Coordes, Petra Bullwinkel, Andreas Roß-Heitmann, Stefanie Pletz, Peter Goebel, Martina Strebe, Gert Holz, Ralf Dogan, Sülmez Lukaßen, David Willmann, Frank Hoch, Doris Lukas, Jens Behrens, Hans-Peter	323 31 5 8 47 4 7 3 1 7 48 1 3 9 1 2
242.03	Wulsdorper Seniorenhus	624	0	22	602	0	2.964	GRÜNE Dr. Eversberg, Ulf Kaminiaz, Claudius Coordes, Petra Bullwinkel, Andreas Roß-Heitmann, Stefanie Pletz, Peter Goebel, Martina Strebe, Gert Holz, Ralf Dogan, Sülmez Lukaßen, David Willmann, Frank Hoch, Doris Lukas, Jens Behrens, Hans-Peter	539 35 16 21 58 7 8 1 2 6 42 0 4 8 1 2
242.04	Gemeindehaus der Dionysiuskirche	421	0	11	410	0	2.022	GRÜNE Dr. Eversberg, Ulf Kaminiaz, Claudius Coordes, Petra Bullwinkel, Andreas Roß-Heitmann, Stefanie Pletz, Peter Goebel, Martina Strebe, Gert Holz, Ralf Dogan, Sülmez Lukaßen, David Willmann, Frank Hoch, Doris Lukas, Jens Behrens, Hans-Peter	238 21 14 16 35 15 3 1 0 1 23 5 6 16 2 0
242.B99	Briefwahl Jedutenberg	408	408	14	394	0	1.957	GRÜNE Dr. Eversberg, Ulf Kaminiaz, Claudius Coordes, Petra Bullwinkel, Andreas Roß-Heitmann, Stefanie Pletz, Peter Goebel, Martina Strebe, Gert Holz, Ralf Dogan, Sülmez Lukaßen, David Willmann, Frank Hoch, Doris Lukas, Jens Behrens, Hans-Peter	319 65 19 10 25 0 10 0 2 0 8 1 5 11 1 0
251.01	Bio Nord	64	0	0	64	0	317	GRÜNE Dr. Eversberg, Ulf Kaminiaz, Claudius Coordes, Petra Bullwinkel, Andreas Roß-Heitmann, Stefanie Pletz, Peter Goebel, Martina Strebe, Gert Holz, Ralf Dogan, Sülmez Lukaßen, David Willmann, Frank Hoch, Doris Lukas, Jens Behrens, Hans-Peter	61 3 1 2 2 0 0 0 0 0 4 1 2 1 0 0

Stadtverordnetenversammlung 2011 (endgültiges Ergebnis) (GRÜNE)

		Wähler insgesamt	dar. mit Wahl- schein	Ungült. Stimm- zettel	Gültige Stimm- zettel	Ungült. Stimmen	Gültige Stimmen	Gültige Stimmen
000	Gesamt	41.555	7.567	2.022	39.533	0	194.546	GRÜNE 29.168 Dr. Eversberg, Ulf 3.832 Kaminiaz, Claudius 1.592 Coordes, Petra 634 Bullwinkel, Andreas 868 Roß-Heitmann, Stefanie 597 Pletz, Peter 1.086 Goebel, Martina 358 Strebe, Gert 241 Holz, Ralf 235 Dogan, Sülmez 2.917 Lukaßen, David 422 Willmann, Frank 739 Hoch, Doris 837 Lukas, Jens 159 Behrens, Hans-Peter 212

DIE LINKE

Stadtverordnetenversammlung 2011 (endgültiges Ergebnis) (DIE LINKE)

		Wähler insgesamt	dar. mit Wahl- schein	Ungült. Stimm- zettel	Gültige Stimm- zettel	Ungült. Stimmen	Gültige Stimmen		Gültige Stimmen
111.01	Anne-Frank-Schule	218	0	8	210	0	1.029	DIE LINKE Schwalbach, Jörn Sarnow, Rebecca Dubrow, Joachim Simmler, Franz Brand, Petra	40 2 0 0 1 6
121.01	Gemeindehaus der Johanneskirche	508	1	22	486	0	2.369	DIE LINKE Schwalbach, Jörn Sarnow, Rebecca Dubrow, Joachim Simmler, Franz Brand, Petra	53 5 10 1 0 11
121.02	Sparkasse Debstedter Weg	526	0	42	484	0	2.356	DIE LINKE Schwalbach, Jörn Sarnow, Rebecca Dubrow, Joachim Simmler, Franz Brand, Petra	103 9 11 4 2 3
121.03	Fritz-Husmann-Schule	568	0	16	552	0	2.711	DIE LINKE Schwalbach, Jörn Sarnow, Rebecca Dubrow, Joachim Simmler, Franz Brand, Petra	41 1 2 2 0 1
121.04	Johann-Gutenberg-Schule	527	0	28	499	0	2.454	DIE LINKE Schwalbach, Jörn Sarnow, Rebecca Dubrow, Joachim Simmler, Franz Brand, Petra	74 4 3 8 3 4
121.B99	Briefwahl Königsheide	540	540	16	524	0	2.595	DIE LINKE Schwalbach, Jörn Sarnow, Rebecca Dubrow, Joachim Simmler, Franz Brand, Petra	74 0 4 2 0 1
122.01	Gemeindehaus der Markuskirche	502	2	22	480	0	2.365	DIE LINKE Schwalbach, Jörn Sarnow, Rebecca Dubrow, Joachim Simmler, Franz Brand, Petra	61 0 5 1 0 1
122.02	Gemeindehaus der Markuskirche	609	0	21	588	0	2.911	DIE LINKE Schwalbach, Jörn Sarnow, Rebecca Dubrow, Joachim Simmler, Franz Brand, Petra	95 8 3 3 2 1
122.B99	Briefwahl Fehrmoor	245	245	8	237	0	1.174	DIE LINKE Schwalbach, Jörn Sarnow, Rebecca Dubrow, Joachim Simmler, Franz Brand, Petra	43 1 0 0 0 6
123.01	Heinrich-Heine-Schule	352	0	40	312	0	1.526	DIE LINKE Schwalbach, Jörn Sarnow, Rebecca Dubrow, Joachim Simmler, Franz Brand, Petra	85 3 9 7 1 9
123.02	Gemeindehaus der Lukaskirche	478	0	46	432	0	2.126	DIE LINKE Schwalbach, Jörn Sarnow, Rebecca Dubrow, Joachim Simmler, Franz Brand, Petra	98 7 3 11 3 6
123.03	Karl-Marx-Schule	280	0	33	247	0	1.213	DIE LINKE Schwalbach, Jörn Sarnow, Rebecca Dubrow, Joachim Simmler, Franz Brand, Petra	7 1 6 2 1 4
123.04	AWO-Kindertagesstätte	404	0	38	366	0	1.801	DIE LINKE Schwalbach, Jörn Sarnow, Rebecca Dubrow, Joachim Simmler, Franz Brand, Petra	77 1 9 21 8 0
123.05	Friedrich-Ebert-Schule	251	0	34	217	0	1.076	DIE LINKE Schwalbach, Jörn Sarnow, Rebecca Dubrow, Joachim Simmler, Franz Brand, Petra	39 4 5 3 0 0

Stadtverordnetenversammlung 2011 (endgültiges Ergebnis) (DIE LINKE)

		Wähler insgesamt	dar. mit Wahl- schein	Ungült. Stimm- zettel	Gültige Stimm- zettel	Ungült. Stimmen	Gültige Stimmen		Gültige Stimmen
123.B99	Briefwahl Leherheide-West	240	240	6	234	0	1.168	DIE LINKE Schwalbach, Jörn Sarnow, Rebecca Dubrow, Joachim Simmler, Franz Brand, Petra	36 0 0 2 2 2
131.01	Marschenhaus Speckenbüttel	438	0	12	426	0	2.111	DIE LINKE Schwalbach, Jörn Sarnow, Rebecca Dubrow, Joachim Simmler, Franz Brand, Petra	41 1 1 1 1 3
131.02	DRK-Geschäftsstelle	375	0	12	363	0	1.794	DIE LINKE Schwalbach, Jörn Sarnow, Rebecca Dubrow, Joachim Simmler, Franz Brand, Petra	50 0 5 0 0 0
131.03	Kindertagesstätte Neidenburger Straße	589	0	11	578	0	2.874	DIE LINKE Schwalbach, Jörn Sarnow, Rebecca Dubrow, Joachim Simmler, Franz Brand, Petra	97 1 0 0 1 5
131.B99	Briefwahl Speckenbüttel + Weddewarden	485	485	11	474	0	2.358	DIE LINKE Schwalbach, Jörn Sarnow, Rebecca Dubrow, Joachim Simmler, Franz Brand, Petra	39 1 1 0 0 2
132.01	Gaußschule I	520	1	25	495	0	2.440	DIE LINKE Schwalbach, Jörn Sarnow, Rebecca Dubrow, Joachim Simmler, Franz Brand, Petra	68 6 3 0 0 5
132.02	Freizeitreff Eckernfeld	672	0	26	646	0	3.162	DIE LINKE Schwalbach, Jörn Sarnow, Rebecca Dubrow, Joachim Simmler, Franz Brand, Petra	81 1 19 0 6 1
132.03	AWO Lotte-Lemke-Haus	718	1	50	668	0	3.294	DIE LINKE Schwalbach, Jörn Sarnow, Rebecca Dubrow, Joachim Simmler, Franz Brand, Petra	121 13 5 3 13 2
132.B99	Briefwahl Eckernfeld	383	383	6	377	0	1.878	DIE LINKE Schwalbach, Jörn Sarnow, Rebecca Dubrow, Joachim Simmler, Franz Brand, Petra	64 1 3 2 3 0
133.01	Marktschule	442	0	25	417	0	2.042	DIE LINKE Schwalbach, Jörn Sarnow, Rebecca Dubrow, Joachim Simmler, Franz Brand, Petra	137 8 9 1 1 3
133.02	Altbürgerhaus Stadtpark Lehe	311	0	10	301	0	1.466	DIE LINKE Schwalbach, Jörn Sarnow, Rebecca Dubrow, Joachim Simmler, Franz Brand, Petra	70 6 9 1 3 2
133.03	Kindertagesstätte Batteriestraße	380	0	26	354	0	1.749	DIE LINKE Schwalbach, Jörn Sarnow, Rebecca Dubrow, Joachim Simmler, Franz Brand, Petra	94 1 5 10 0 5
133.B99	Briefwahl Twischkamp	210	210	6	204	0	1.006	DIE LINKE Schwalbach, Jörn Sarnow, Rebecca Dubrow, Joachim Simmler, Franz Brand, Petra	12 1 0 0 1 0

Stadtverordnetenversammlung 2011 (endgültiges Ergebnis) (DIE LINKE)

		Wähler insgesamt	dar. mit Wahl- schein	Ungült. Stimm- zettel	Gültige Stimm- zettel	Ungült. Stimmen	Gültige Stimmen		Gültige Stimmen
134.01	Seniorentreffpunkt Kogge	438	0	16	422	0	2.062	DIE LINKE Schwalbach, Jörn Sarnow, Rebecca Dubrow, Joachim Simmler, Franz Brand, Petra	125 4 9 1 7 9
134.02	Freizeitstätte Lehe-Treff	291	1	12	279	0	1.387	DIE LINKE Schwalbach, Jörn Sarnow, Rebecca Dubrow, Joachim Simmler, Franz Brand, Petra	115 12 6 4 2 2
134.03	Astrid-Lindgren-Schule	266	0	16	250	0	1.235	DIE LINKE Schwalbach, Jörn Sarnow, Rebecca Dubrow, Joachim Simmler, Franz Brand, Petra	122 34 8 2 1 7
134.04	Gemeindehaus Michaelis- u. Pauluskirche	332	0	11	321	0	1.550	DIE LINKE Schwalbach, Jörn Sarnow, Rebecca Dubrow, Joachim Simmler, Franz Brand, Petra	112 6 2 2 1 2
134.B99	Briefwahl Goethestraße	215	215	4	211	0	1.046	DIE LINKE Schwalbach, Jörn Sarnow, Rebecca Dubrow, Joachim Simmler, Franz Brand, Petra	15 6 2 0 3 3
135.01	Schule am Leher Markt	465	0	30	435	0	2.140	DIE LINKE Schwalbach, Jörn Sarnow, Rebecca Dubrow, Joachim Simmler, Franz Brand, Petra	107 6 0 2 0 1
135.02	Gemeindehaus der Dionysiuskirche Lehe	533	0	30	503	0	2.479	DIE LINKE Schwalbach, Jörn Sarnow, Rebecca Dubrow, Joachim Simmler, Franz Brand, Petra	119 10 7 3 4 3
135.03	Ev.-ref. Kirchengemeinde	336	0	14	322	0	1.588	DIE LINKE Schwalbach, Jörn Sarnow, Rebecca Dubrow, Joachim Simmler, Franz Brand, Petra	101 10 7 2 2 7
135.04	Diakonisches Werk	347	0	21	326	0	1.606	DIE LINKE Schwalbach, Jörn Sarnow, Rebecca Dubrow, Joachim Simmler, Franz Brand, Petra	78 5 0 0 2 1
135.05	Lutherschule	365	0	31	334	0	1.650	DIE LINKE Schwalbach, Jörn Sarnow, Rebecca Dubrow, Joachim Simmler, Franz Brand, Petra	78 0 1 5 0 7
135.06	Integrierte Stadteilschule Lehe	320	0	9	311	0	1.532	DIE LINKE Schwalbach, Jörn Sarnow, Rebecca Dubrow, Joachim Simmler, Franz Brand, Petra	96 12 0 0 0 3
135.B99	Briefwahl Klushof	480	480	13	467	0	2.316	DIE LINKE Schwalbach, Jörn Sarnow, Rebecca Dubrow, Joachim Simmler, Franz Brand, Petra	101 8 1 1 3 9
136.01	Elbe-Weser-Werkstätten	661	1	20	641	0	3.176	DIE LINKE Schwalbach, Jörn Sarnow, Rebecca Dubrow, Joachim Simmler, Franz Brand, Petra	104 13 1 1 0 8

Stadtverordnetenversammlung 2011 (endgültiges Ergebnis) (DIE LINKE)

		Wähler insgesamt	dar. mit Wahl- schein	Ungült. Stimm- zettel	Gültige Stimm- zettel	Ungült. Stimmen	Gültige Stimmen		Gültige Stimmen
136.02	Firma Bodenbeläge Bloch GmbH	715	0	34	681	0	3.336	DIE LINKE Schwalbach, Jörn Sarnow, Rebecca Dubrow, Joachim Simmler, Franz Brand, Petra	85 13 1 1 4 5
136.03	Kindertagesstätte Spadener Straße	557	1	26	531	0	2.597	DIE LINKE Schwalbach, Jörn Sarnow, Rebecca Dubrow, Joachim Simmler, Franz Brand, Petra	103 11 4 0 0 3
136.B99	Briefwahl Schierholz + Buschkämpfen	460	460	13	447	0	2.219	DIE LINKE Schwalbach, Jörn Sarnow, Rebecca Dubrow, Joachim Simmler, Franz Brand, Petra	69 0 1 0 0 1
137.01	Verein der Gartenfreunde Süd-Lehe e. V.	322	0	25	297	0	1.450	DIE LINKE Schwalbach, Jörn Sarnow, Rebecca Dubrow, Joachim Simmler, Franz Brand, Petra	43 3 0 3 0 1
141.01	Technisches Rathaus	540	0	21	519	0	2.529	DIE LINKE Schwalbach, Jörn Sarnow, Rebecca Dubrow, Joachim Simmler, Franz Brand, Petra	112 1 7 2 2 9
141.02	Seniorentreffpunkt Ankerplatz	601	0	37	564	0	2.753	DIE LINKE Schwalbach, Jörn Sarnow, Rebecca Dubrow, Joachim Simmler, Franz Brand, Petra	73 5 2 3 6 2
141.03	Edith-Stein-Schule	399	0	16	383	0	1.900	DIE LINKE Schwalbach, Jörn Sarnow, Rebecca Dubrow, Joachim Simmler, Franz Brand, Petra	121 14 6 11 2 3
141.B99	Briefwahl Mitte-Süd	445	445	9	436	0	2.169	DIE LINKE Schwalbach, Jörn Sarnow, Rebecca Dubrow, Joachim Simmler, Franz Brand, Petra	81 0 0 0 1 0
142.01	Lloyd Gymnasium Haus Wiener Str.	447	1	9	438	0	2.175	DIE LINKE Schwalbach, Jörn Sarnow, Rebecca Dubrow, Joachim Simmler, Franz Brand, Petra	105 1 0 3 0 3
142.02	Schulzentrum Bgm. Smidt Kaufm. Lehranstalten	359	0	17	342	0	1.673	DIE LINKE Schwalbach, Jörn Sarnow, Rebecca Dubrow, Joachim Simmler, Franz Brand, Petra	90 15 6 1 3 7
142.03	Lloyd Gymnasium Jugendmusikschule	386	0	18	368	0	1.819	DIE LINKE Schwalbach, Jörn Sarnow, Rebecca Dubrow, Joachim Simmler, Franz Brand, Petra	145 2 0 6 1 3
142.04	AWO Gerhard van Heukelum Haus	478	1	35	443	0	2.180	DIE LINKE Schwalbach, Jörn Sarnow, Rebecca Dubrow, Joachim Simmler, Franz Brand, Petra	120 5 3 5 1 8
142.05	Schulzentrum Geschwister Scholl	384	0	25	359	0	1.748	DIE LINKE Schwalbach, Jörn Sarnow, Rebecca Dubrow, Joachim Simmler, Franz Brand, Petra	83 3 1 1 2 6

Stadtverordnetenversammlung 2011 (endgültiges Ergebnis) (DIE LINKE)

		Wähler insgesamt	dar. mit Wahl- schein	Ungült. Stimm- zettel	Gültige Stimm- zettel	Ungült. Stimmen	Gültige Stimmen		Gültige Stimmen
142.B99	Briefwahl Mitte-Nord	506	506	15	491	0	2.440	DIE LINKE Schwalbach, Jörn Sarnow, Rebecca Dubrow, Joachim Simmler, Franz Brand, Petra	96 1 0 0 0 0
211.01	Gorch-Fock-Schule	407	1	19	388	0	1.884	DIE LINKE Schwalbach, Jörn Sarnow, Rebecca Dubrow, Joachim Simmler, Franz Brand, Petra	93 1 1 6 11 7
211.02	Ernst-Barlach-Haus	459	1	17	442	0	2.129	DIE LINKE Schwalbach, Jörn Sarnow, Rebecca Dubrow, Joachim Simmler, Franz Brand, Petra	93 5 3 4 3 1
211.03	Arbeitnehmerkammer	543	2	21	522	0	2.579	DIE LINKE Schwalbach, Jörn Sarnow, Rebecca Dubrow, Joachim Simmler, Franz Brand, Petra	93 1 1 0 10 12
211.04	Industrie- und Handelskammer	596	0	25	571	0	2.804	DIE LINKE Schwalbach, Jörn Sarnow, Rebecca Dubrow, Joachim Simmler, Franz Brand, Petra	104 6 2 0 5 6
211.B99	Briefwahl Geestemünde-Nord	572	572	25	547	0	2.704	DIE LINKE Schwalbach, Jörn Sarnow, Rebecca Dubrow, Joachim Simmler, Franz Brand, Petra	49 2 8 1 1 14
212.01	Gorch-Fock-Schule	331	0	23	308	0	1.524	DIE LINKE Schwalbach, Jörn Sarnow, Rebecca Dubrow, Joachim Simmler, Franz Brand, Petra	68 2 4 0 1 1
212.02	Ev. Kindertagesstätte Ellhornstraße	335	0	21	314	0	1.546	DIE LINKE Schwalbach, Jörn Sarnow, Rebecca Dubrow, Joachim Simmler, Franz Brand, Petra	85 9 8 0 2 5
212.03	Gemeindehaus der Marienkirche	472	0	25	447	0	2.184	DIE LINKE Schwalbach, Jörn Sarnow, Rebecca Dubrow, Joachim Simmler, Franz Brand, Petra	58 6 8 8 5 4
212.04	Gemeindehaus der Christuskirche	481	0	23	458	0	2.233	DIE LINKE Schwalbach, Jörn Sarnow, Rebecca Dubrow, Joachim Simmler, Franz Brand, Petra	62 9 2 4 7 5
212.05	Sparkasse Bahnhofspassage	481	0	31	450	0	2.210	DIE LINKE Schwalbach, Jörn Sarnow, Rebecca Dubrow, Joachim Simmler, Franz Brand, Petra	70 5 3 2 0 2
212.06	Allmersschule	432	1	31	401	0	1.963	DIE LINKE Schwalbach, Jörn Sarnow, Rebecca Dubrow, Joachim Simmler, Franz Brand, Petra	105 4 9 3 3 3
212.07	Johannesschule	367	0	14	353	0	1.725	DIE LINKE Schwalbach, Jörn Sarnow, Rebecca Dubrow, Joachim Simmler, Franz Brand, Petra	91 6 4 4 4 3

Stadtverordnetenversammlung 2011 (endgültiges Ergebnis) (DIE LINKE)

		Wähler insgesamt	dar. mit Wahl- schein	Ungült. Stimm- zettel	Gültige Stimm- zettel	Ungült. Stimmen	Gültige Stimmen		Gültige Stimmen
212.B99	Briefwahl Geestendorf	625	625	30	595	0	2.950	DIE LINKE Schwalbach, Jörn Sarnow, Rebecca Dubrow, Joachim Simmler, Franz Brand, Petra	83 6 7 4 0 15
213.01	Sparkasse Grünhöfe	505	0	38	467	0	2.266	DIE LINKE Schwalbach, Jörn Sarnow, Rebecca Dubrow, Joachim Simmler, Franz Brand, Petra	106 13 6 3 0 4
213.02	Immanuel-Kant-Schule	493	0	28	465	0	2.261	DIE LINKE Schwalbach, Jörn Sarnow, Rebecca Dubrow, Joachim Simmler, Franz Brand, Petra	85 9 3 1 1 8
213.B99	Briefwahl Geestemünde-Süd	138	138	2	136	0	676	DIE LINKE Schwalbach, Jörn Sarnow, Rebecca Dubrow, Joachim Simmler, Franz Brand, Petra	37 0 1 0 0 0
214.01	Gaststätte Am Bürgerpark	511	0	27	484	0	2.385	DIE LINKE Schwalbach, Jörn Sarnow, Rebecca Dubrow, Joachim Simmler, Franz Brand, Petra	51 0 0 0 11 0
214.02	Schulzentrum Carl von Ossietzky ehem. GLA Haus 5	289	0	22	267	0	1.323	DIE LINKE Schwalbach, Jörn Sarnow, Rebecca Dubrow, Joachim Simmler, Franz Brand, Petra	69 6 1 2 1 4
214.03	Schulzentrum Carl von Ossietzky ehem. GLA Haus 2	396	0	12	384	0	1.893	DIE LINKE Schwalbach, Jörn Sarnow, Rebecca Dubrow, Joachim Simmler, Franz Brand, Petra	47 0 9 0 0 7
214.04	Schulzentrum Carl von Ossietzky ehem. GLA Haus 5	409	1	23	386	0	1.897	DIE LINKE Schwalbach, Jörn Sarnow, Rebecca Dubrow, Joachim Simmler, Franz Brand, Petra	54 2 13 4 2 5
214.B99	Briefwahl Bürgerpark	451	451	12	439	0	2.186	DIE LINKE Schwalbach, Jörn Sarnow, Rebecca Dubrow, Joachim Simmler, Franz Brand, Petra	17 0 0 0 0 1
215.01	Seniorentreffpunkt Grünhöfe	405	0	34	371	0	1.834	DIE LINKE Schwalbach, Jörn Sarnow, Rebecca Dubrow, Joachim Simmler, Franz Brand, Petra	125 6 6 1 13 16
215.02	Fritz-Reuter-Schule Nord	458	1	30	428	0	2.103	DIE LINKE Schwalbach, Jörn Sarnow, Rebecca Dubrow, Joachim Simmler, Franz Brand, Petra	111 2 2 2 8 1
215.03	Fritz-Reuter-Schule Süd	546	3	33	513	0	2.510	DIE LINKE Schwalbach, Jörn Sarnow, Rebecca Dubrow, Joachim Simmler, Franz Brand, Petra	117 3 2 1 2 14
215.B99	Briefwahl Grünhöfe	267	267	16	251	0	1.247	DIE LINKE Schwalbach, Jörn Sarnow, Rebecca Dubrow, Joachim Simmler, Franz Brand, Petra	39 1 0 0 2 8

Stadtverordnetenversammlung 2011 (endgültiges Ergebnis) (DIE LINKE)

		Wähler insgesamt	dar. mit Wahl- schein	Ungült. Stimm- zettel	Gültige Stimm- zettel	Ungült. Stimmen	Gültige Stimmen	Gültige Stimmen
221.01	Veernschule	511	2	26	485	0	2.377	DIE LINKE 59 Schwalbach, Jörn 2 Sarnow, Rebecca 11 Dubrow, Joachim 1 Simmler, Franz 1 Brand, Petra 2
221.02	Veernschule	457	0	18	439	0	2.176	DIE LINKE 25 Schwalbach, Jörn 0 Sarnow, Rebecca 5 Dubrow, Joachim 0 Simmler, Franz 1 Brand, Petra 3
221.B99	Briefwahl Schiffdorferdamm	277	277	3	274	0	1.365	DIE LINKE 25 Schwalbach, Jörn 5 Sarnow, Rebecca 1 Dubrow, Joachim 0 Simmler, Franz 0 Brand, Petra 1
231.01	Gemeindehaus der Auferstehungskirche	709	0	34	675	0	3.285	DIE LINKE 64 Schwalbach, Jörn 10 Sarnow, Rebecca 1 Dubrow, Joachim 2 Simmler, Franz 1 Brand, Petra 5
231.02	Surheider Schule	603	0	33	570	0	2.789	DIE LINKE 98 Schwalbach, Jörn 4 Sarnow, Rebecca 2 Dubrow, Joachim 1 Simmler, Franz 1 Brand, Petra 16
231.B99	Briefwahl Surheide	284	284	8	276	0	1.366	DIE LINKE 47 Schwalbach, Jörn 4 Sarnow, Rebecca 4 Dubrow, Joachim 0 Simmler, Franz 1 Brand, Petra 4
241.01	Kulturladen Wulsdorf	355	0	12	343	0	1.658	DIE LINKE 68 Schwalbach, Jörn 10 Sarnow, Rebecca 5 Dubrow, Joachim 3 Simmler, Franz 1 Brand, Petra 10
241.02	Pfarrheim der St. Nikolaus-Kirche	560	0	42	518	0	2.554	DIE LINKE 82 Schwalbach, Jörn 14 Sarnow, Rebecca 3 Dubrow, Joachim 3 Simmler, Franz 0 Brand, Petra 1
241.03	Paula-Modersohn-Schule	527	0	24	503	0	2.475	DIE LINKE 128 Schwalbach, Jörn 5 Sarnow, Rebecca 11 Dubrow, Joachim 2 Simmler, Franz 2 Brand, Petra 6
241.B99	Briefwahl Dreierbergen + Fischereihafen	314	314	9	305	0	1.517	DIE LINKE 25 Schwalbach, Jörn 4 Sarnow, Rebecca 0 Dubrow, Joachim 0 Simmler, Franz 1 Brand, Petra 0
242.01	Kindergarten Mäuse vom Kampacker	552	0	20	532	0	2.629	DIE LINKE 95 Schwalbach, Jörn 4 Sarnow, Rebecca 4 Dubrow, Joachim 1 Simmler, Franz 25 Brand, Petra 12
242.02	Altwulsdorfer Schule	501	0	37	464	0	2.276	DIE LINKE 48 Schwalbach, Jörn 7 Sarnow, Rebecca 7 Dubrow, Joachim 4 Simmler, Franz 4 Brand, Petra 13
242.03	Wulsdorper Seniorenhus	624	0	22	602	0	2.964	DIE LINKE 53 Schwalbach, Jörn 0 Sarnow, Rebecca 2 Dubrow, Joachim 0 Simmler, Franz 0 Brand, Petra 1

Stadtverordnetenversammlung 2011 (endgültiges Ergebnis) (DIE LINKE)

		Wähler insgesamt	dar. mit Wahl- schein	Ungült. Stimm- zettel	Gültige Stimm- zettel	Ungült. Stimmen	Gültige Stimmen		Gültige Stimmen
242.04	Gemeindehaus der Dionysiuskirche	421	0	11	410	0	2.022	DIE LINKE Schwalbach, Jörn Sarnow, Rebecca Dubrow, Joachim Simmler, Franz Brand, Petra	58 14 2 1 1 6
242.B99	Briefwahl Jedutenberg	408	408	14	394	0	1.957	DIE LINKE Schwalbach, Jörn Sarnow, Rebecca Dubrow, Joachim Simmler, Franz Brand, Petra	17 3 1 1 1 1
251.01	Bio Nord	64	0	0	64	0	317	DIE LINKE Schwalbach, Jörn Sarnow, Rebecca Dubrow, Joachim Simmler, Franz Brand, Petra	10 0 1 0 5 1
000	Gesamt	41.555	7.567	2.022	39.533	0	194.546	DIE LINKE Schwalbach, Jörn Sarnow, Rebecca Dubrow, Joachim Simmler, Franz Brand, Petra	7.213 476 368 213 236 424

FDP

Stadtverordnetenversammlung 2011 (endgültiges Ergebnis) (FDP)

		Wähler insgesamt	dar. mit Wahl- schein	Ungült. Stimm- zettel	Gültige Stimm- zettel	Ungült. Stimmen	Gültige Stimmen		Gültige Stimmen
111.01	Anne-Frank-Schule	218	0	8	210	0	1.029	FDP Ella, Mark Bechtloff, Anja Freemann, Bernd Schomaker, Bernd Oelrich, Rudolf Freemann, Katrin Dr. Hilz, Hauke Scheffczyk, Montgomery Otten, Heiko Behrens, Werner Kaminska, René	13 1 0 0 0 0 0 0 7 0 0 0
121.01	Gemeindehaus der Johanneskirche	508	1	22	486	0	2.369	FDP Ella, Mark Bechtloff, Anja Freemann, Bernd Schomaker, Bernd Oelrich, Rudolf Freemann, Katrin Dr. Hilz, Hauke Scheffczyk, Montgomery Otten, Heiko Behrens, Werner Kaminska, René	120 19 2 3 6 3 3 1 1 2 3 2
121.02	Sparkasse Debstedter Weg	526	0	42	484	0	2.356	FDP Ella, Mark Bechtloff, Anja Freemann, Bernd Schomaker, Bernd Oelrich, Rudolf Freemann, Katrin Dr. Hilz, Hauke Scheffczyk, Montgomery Otten, Heiko Behrens, Werner Kaminska, René	31 28 1 13 4 2 2 10 1 1 1 1
121.03	Fritz-Husmann-Schule	568	0	16	552	0	2.711	FDP Ella, Mark Bechtloff, Anja Freemann, Bernd Schomaker, Bernd Oelrich, Rudolf Freemann, Katrin Dr. Hilz, Hauke Scheffczyk, Montgomery Otten, Heiko Behrens, Werner Kaminska, René	35 31 0 0 3 0 1 0 0 0 2 0
121.04	Johann-Gutenberg-Schule	527	0	28	499	0	2.454	FDP Ella, Mark Bechtloff, Anja Freemann, Bernd Schomaker, Bernd Oelrich, Rudolf Freemann, Katrin Dr. Hilz, Hauke Scheffczyk, Montgomery Otten, Heiko Behrens, Werner Kaminska, René	89 11 0 1 3 0 1 0 0 2 1 0
121.B99	Briefwahl Königsheide	540	540	16	524	0	2.595	FDP Ella, Mark Bechtloff, Anja Freemann, Bernd Schomaker, Bernd Oelrich, Rudolf Freemann, Katrin Dr. Hilz, Hauke Scheffczyk, Montgomery Otten, Heiko Behrens, Werner Kaminska, René	52 48 4 1 4 0 0 0 0 0 2 0
122.01	Gemeindehaus der Markuskirche	502	2	22	480	0	2.365	FDP Ella, Mark Bechtloff, Anja Freemann, Bernd Schomaker, Bernd Oelrich, Rudolf Freemann, Katrin Dr. Hilz, Hauke Scheffczyk, Montgomery Otten, Heiko Behrens, Werner Kaminska, René	47 19 1 1 6 0 1 6 0 4 0 0

Stadtverordnetenversammlung 2011 (endgültiges Ergebnis) (FDP)

		Wähler insgesamt	dar. mit Wahl- schein	Ungült. Stimm- zettel	Gültige Stimm- zettel	Ungült. Stimmen	Gültige Stimmen		Gültige Stimmen
122.02	Gemeindehaus der Markuskirche	609	0	21	588	0	2.911	FDP Ella, Mark Bechtloff, Anja Freemann, Bernd Schomaker, Bernd Oelrich, Rudolf Freemann, Katrin Dr. Hilz, Hauke Scheffczyk, Montgomery Otten, Heiko Behrens, Werner Kaminska, René	36 14 4 7 20 0 0 3 1 10 1 4
122.B99	Briefwahl Fehrmoor	245	245	8	237	0	1.174	FDP Ella, Mark Bechtloff, Anja Freemann, Bernd Schomaker, Bernd Oelrich, Rudolf Freemann, Katrin Dr. Hilz, Hauke Scheffczyk, Montgomery Otten, Heiko Behrens, Werner Kaminska, René	20 6 0 0 3 0 0 1 0 5 0 0
123.01	Heinrich-Heine-Schule	352	0	40	312	0	1.526	FDP Ella, Mark Bechtloff, Anja Freemann, Bernd Schomaker, Bernd Oelrich, Rudolf Freemann, Katrin Dr. Hilz, Hauke Scheffczyk, Montgomery Otten, Heiko Behrens, Werner Kaminska, René	15 3 2 2 5 0 0 0 0 0 5 0
123.02	Gemeindehaus der Lukaskirche	478	0	46	432	0	2.126	FDP Ella, Mark Bechtloff, Anja Freemann, Bernd Schomaker, Bernd Oelrich, Rudolf Freemann, Katrin Dr. Hilz, Hauke Scheffczyk, Montgomery Otten, Heiko Behrens, Werner Kaminska, René	31 5 0 0 0 0 0 0 0 0 2 0
123.03	Karl-Marx-Schule	280	0	33	247	0	1.213	FDP Ella, Mark Bechtloff, Anja Freemann, Bernd Schomaker, Bernd Oelrich, Rudolf Freemann, Katrin Dr. Hilz, Hauke Scheffczyk, Montgomery Otten, Heiko Behrens, Werner Kaminska, René	6 8 1 2 1 12 0 0 0 0 0 0
123.04	AWO-Kindertagesstätte	404	0	38	366	0	1.801	FDP Ella, Mark Bechtloff, Anja Freemann, Bernd Schomaker, Bernd Oelrich, Rudolf Freemann, Katrin Dr. Hilz, Hauke Scheffczyk, Montgomery Otten, Heiko Behrens, Werner Kaminska, René	23 14 0 1 6 1 5 0 0 14 0 0
123.05	Friedrich-Ebert-Schule	251	0	34	217	0	1.076	FDP Ella, Mark Bechtloff, Anja Freemann, Bernd Schomaker, Bernd Oelrich, Rudolf Freemann, Katrin Dr. Hilz, Hauke Scheffczyk, Montgomery Otten, Heiko Behrens, Werner Kaminska, René	9 6 1 0 5 5 0 0 0 0 0 0

Stadtverordnetenversammlung 2011 (endgültiges Ergebnis) (FDP)

		Wähler insgesamt	dar. mit Wahlschein	Ungült. Stimmzettel	Gültige Stimmzettel	Ungült. Stimmen	Gültige Stimmen		Gültige Stimmen
123.B99	Briefwahl Leherheide-West	240	240	6	234	0	1.168	FDP Ella, Mark Bechtloff, Anja Freemann, Bernd Schomaker, Bernd Oelrich, Rudolf Freemann, Katrin Dr. Hilz, Hauke Scheffczyk, Montgomery Otten, Heiko Behrens, Werner Kaminska, René	8 3 0 0 4 0 0 0 0 1 0 0
131.01	Marschenhaus Speckenbüttel	438	0	12	426	0	2.111	FDP Ella, Mark Bechtloff, Anja Freemann, Bernd Schomaker, Bernd Oelrich, Rudolf Freemann, Katrin Dr. Hilz, Hauke Scheffczyk, Montgomery Otten, Heiko Behrens, Werner Kaminska, René	72 77 1 0 10 1 2 2 0 0 17 1
131.02	DRK-Geschäftsstelle	375	0	12	363	0	1.794	FDP Ella, Mark Bechtloff, Anja Freemann, Bernd Schomaker, Bernd Oelrich, Rudolf Freemann, Katrin Dr. Hilz, Hauke Scheffczyk, Montgomery Otten, Heiko Behrens, Werner Kaminska, René	63 21 0 2 7 1 0 0 0 1 2 0
131.03	Kindertagesstätte Neidenburger Straße	589	0	11	578	0	2.874	FDP Ella, Mark Bechtloff, Anja Freemann, Bernd Schomaker, Bernd Oelrich, Rudolf Freemann, Katrin Dr. Hilz, Hauke Scheffczyk, Montgomery Otten, Heiko Behrens, Werner Kaminska, René	80 47 0 2 1 2 2 1 0 1 10 5
131.B99	Briefwahl Speckenbüttel + Weddewarden	485	485	11	474	0	2.358	FDP Ella, Mark Bechtloff, Anja Freemann, Bernd Schomaker, Bernd Oelrich, Rudolf Freemann, Katrin Dr. Hilz, Hauke Scheffczyk, Montgomery Otten, Heiko Behrens, Werner Kaminska, René	75 35 0 1 2 0 0 5 2 0 2 0
132.01	Gaußschule I	520	1	25	495	0	2.440	FDP Ella, Mark Bechtloff, Anja Freemann, Bernd Schomaker, Bernd Oelrich, Rudolf Freemann, Katrin Dr. Hilz, Hauke Scheffczyk, Montgomery Otten, Heiko Behrens, Werner Kaminska, René	55 7 1 4 0 0 0 0 0 1 1 0
132.02	Freizeittreff Eckernfeld	672	0	26	646	0	3.162	FDP Ella, Mark Bechtloff, Anja Freemann, Bernd Schomaker, Bernd Oelrich, Rudolf Freemann, Katrin Dr. Hilz, Hauke Scheffczyk, Montgomery Otten, Heiko Behrens, Werner Kaminska, René	43 11 0 4 0 5 1 0 0 1 2 2

Stadtverordnetenversammlung 2011 (endgültiges Ergebnis) (FDP)

		Wähler insgesamt	dar. mit Wahl- schein	Ungüt. Stimm- zettel	Gültige Stimm- zettel	Ungüt. Stimmen	Gültige Stimmen		Gültige Stimmen
132.03	AWO Lotte-Lemke-Haus	718	1	50	668	0	3.294	FDP Ella, Mark Bechtloff, Anja Freemann, Bernd Schomaker, Bernd Oelrich, Rudolf Freemann, Katrin Dr. Hilz, Hauke Scheffczyk, Montgomery Otten, Heiko Behrens, Werner Kaminska, René	62 12 3 2 14 3 0 2 0 0 0 0 1
132.B99	Briefwahl Eckernfeld	383	383	6	377	0	1.878	FDP Ella, Mark Bechtloff, Anja Freemann, Bernd Schomaker, Bernd Oelrich, Rudolf Freemann, Katrin Dr. Hilz, Hauke Scheffczyk, Montgomery Otten, Heiko Behrens, Werner Kaminska, René	26 8 0 1 0 2 2 1 4 0 2 0
133.01	Marktschule	442	0	25	417	0	2.042	FDP Ella, Mark Bechtloff, Anja Freemann, Bernd Schomaker, Bernd Oelrich, Rudolf Freemann, Katrin Dr. Hilz, Hauke Scheffczyk, Montgomery Otten, Heiko Behrens, Werner Kaminska, René	5 3 0 0 5 0 0 0 0 0 0 0
133.02	Altbürgerhaus Stadtpark Lehe	311	0	10	301	0	1.466	FDP Ella, Mark Bechtloff, Anja Freemann, Bernd Schomaker, Bernd Oelrich, Rudolf Freemann, Katrin Dr. Hilz, Hauke Scheffczyk, Montgomery Otten, Heiko Behrens, Werner Kaminska, René	10 8 0 0 0 0 0 0 0 2 0 0
133.03	Kindertagesstätte Batteriestraße	380	0	26	354	0	1.749	FDP Ella, Mark Bechtloff, Anja Freemann, Bernd Schomaker, Bernd Oelrich, Rudolf Freemann, Katrin Dr. Hilz, Hauke Scheffczyk, Montgomery Otten, Heiko Behrens, Werner Kaminska, René	27 11 0 0 1 0 0 0 0 0 5 0
133.B99	Briefwahl Twischkamp	210	210	6	204	0	1.006	FDP Ella, Mark Bechtloff, Anja Freemann, Bernd Schomaker, Bernd Oelrich, Rudolf Freemann, Katrin Dr. Hilz, Hauke Scheffczyk, Montgomery Otten, Heiko Behrens, Werner Kaminska, René	7 3 0 0 0 0 0 0 0 0 0 0
134.01	Seniorentreffpunkt Kogge	438	0	16	422	0	2.062	FDP Ella, Mark Bechtloff, Anja Freemann, Bernd Schomaker, Bernd Oelrich, Rudolf Freemann, Katrin Dr. Hilz, Hauke Scheffczyk, Montgomery Otten, Heiko Behrens, Werner Kaminska, René	12 9 0 0 1 0 1 5 0 0 0 0

Stadtverordnetenversammlung 2011 (endgültiges Ergebnis) (FDP)

		Wähler insgesamt	dar. mit Wahl- schein	Ungült. Stimm- zettel	Gültige Stimm- zettel	Ungült. Stimmen	Gültige Stimmen		Gültige Stimmen
134.02	Freizeitstätte Lehe-Treff	291	1	12	279	0	1.387	FDP Ella, Mark Bechtloff, Anja Freemann, Bernd Schomaker, Bernd Oelrich, Rudolf Freemann, Katrin Dr. Hilz, Hauke Scheffczyk, Montgomery Otten, Heiko Behrens, Werner Kaminska, René	12 3 0 0 0 0 0 0 1 0 0 0
134.03	Astrid-Lindgren-Schule	266	0	16	250	0	1.235	FDP Ella, Mark Bechtloff, Anja Freemann, Bernd Schomaker, Bernd Oelrich, Rudolf Freemann, Katrin Dr. Hilz, Hauke Scheffczyk, Montgomery Otten, Heiko Behrens, Werner Kaminska, René	21 7 0 0 0 0 0 0 0 0 0 0
134.04	Gemeindehaus Michaelis- u. Pauluskirche	332	0	11	321	0	1.550	FDP Ella, Mark Bechtloff, Anja Freemann, Bernd Schomaker, Bernd Oelrich, Rudolf Freemann, Katrin Dr. Hilz, Hauke Scheffczyk, Montgomery Otten, Heiko Behrens, Werner Kaminska, René	16 13 0 0 5 0 0 0 0 0 0 0
134.B99	Briefwahl Goethestraße	215	215	4	211	0	1.046	FDP Ella, Mark Bechtloff, Anja Freemann, Bernd Schomaker, Bernd Oelrich, Rudolf Freemann, Katrin Dr. Hilz, Hauke Scheffczyk, Montgomery Otten, Heiko Behrens, Werner Kaminska, René	29 12 0 0 0 2 0 5 0 0 1 0
135.01	Schule am Leher Markt	465	0	30	435	0	2.140	FDP Ella, Mark Bechtloff, Anja Freemann, Bernd Schomaker, Bernd Oelrich, Rudolf Freemann, Katrin Dr. Hilz, Hauke Scheffczyk, Montgomery Otten, Heiko Behrens, Werner Kaminska, René	18 19 3 0 1 1 0 0 0 1 2 2
135.02	Gemeindehaus der Dionysiuskirche Lehe	533	0	30	503	0	2.479	FDP Ella, Mark Bechtloff, Anja Freemann, Bernd Schomaker, Bernd Oelrich, Rudolf Freemann, Katrin Dr. Hilz, Hauke Scheffczyk, Montgomery Otten, Heiko Behrens, Werner Kaminska, René	51 12 1 6 10 2 0 1 0 0 1 1
135.03	Ev.-ref. Kirchengemeinde	336	0	14	322	0	1.588	FDP Ella, Mark Bechtloff, Anja Freemann, Bernd Schomaker, Bernd Oelrich, Rudolf Freemann, Katrin Dr. Hilz, Hauke Scheffczyk, Montgomery Otten, Heiko Behrens, Werner Kaminska, René	31 19 0 1 0 0 1 6 0 0 0 1

Stadtverordnetenversammlung 2011 (endgültiges Ergebnis) (FDP)

		Wähler insgesamt	dar. mit Wahlschein	Ungült. Stimmzettel	Gültige Stimmzettel	Ungült. Stimmen	Gültige Stimmen		Gültige Stimmen
135.04	Diakonisches Werk	347	0	21	326	0	1.606	FDP Ella, Mark Bechtloff, Anja Freemann, Bernd Schomaker, Bernd Oelrich, Rudolf Freemann, Katrin Dr. Hilz, Hauke Scheffczyk, Montgomery Otten, Heiko Behrens, Werner Kaminska, René	11 12 0 0 0 0 0 5 0 0 0 1
135.05	Lutherschule	365	0	31	334	0	1.650	FDP Ella, Mark Bechtloff, Anja Freemann, Bernd Schomaker, Bernd Oelrich, Rudolf Freemann, Katrin Dr. Hilz, Hauke Scheffczyk, Montgomery Otten, Heiko Behrens, Werner Kaminska, René	14 8 0 0 5 0 0 5 0 0 0 0
135.06	Integrierte Stadtteilschule Lehe	320	0	9	311	0	1.532	FDP Ella, Mark Bechtloff, Anja Freemann, Bernd Schomaker, Bernd Oelrich, Rudolf Freemann, Katrin Dr. Hilz, Hauke Scheffczyk, Montgomery Otten, Heiko Behrens, Werner Kaminska, René	14 17 0 0 5 0 0 0 0 0 2 0
135.B99	Briefwahl Klushof	480	480	13	467	0	2.316	FDP Ella, Mark Bechtloff, Anja Freemann, Bernd Schomaker, Bernd Oelrich, Rudolf Freemann, Katrin Dr. Hilz, Hauke Scheffczyk, Montgomery Otten, Heiko Behrens, Werner Kaminska, René	49 23 5 3 1 0 2 0 0 0 0 0
136.01	Elbe-Weser-Werkstätten	661	1	20	641	0	3.176	FDP Ella, Mark Bechtloff, Anja Freemann, Bernd Schomaker, Bernd Oelrich, Rudolf Freemann, Katrin Dr. Hilz, Hauke Scheffczyk, Montgomery Otten, Heiko Behrens, Werner Kaminska, René	83 73 3 0 3 3 3 0 0 2 2 1
136.02	Firma Bodenbeläge Bloch GmbH	715	0	34	681	0	3.336	FDP Ella, Mark Bechtloff, Anja Freemann, Bernd Schomaker, Bernd Oelrich, Rudolf Freemann, Katrin Dr. Hilz, Hauke Scheffczyk, Montgomery Otten, Heiko Behrens, Werner Kaminska, René	32 28 0 6 3 18 0 5 0 2 0 0
136.03	Kindertagesstätte Spadener Straße	557	1	26	531	0	2.597	FDP Ella, Mark Bechtloff, Anja Freemann, Bernd Schomaker, Bernd Oelrich, Rudolf Freemann, Katrin Dr. Hilz, Hauke Scheffczyk, Montgomery Otten, Heiko Behrens, Werner Kaminska, René	41 25 3 0 0 8 1 3 5 0 1 5

Stadtverordnetenversammlung 2011 (endgültiges Ergebnis) (FDP)

		Wähler insgesamt	dar. mit Wahlschein	Ungült. Stimmzettel	Gültige Stimmzettel	Ungült. Stimmen	Gültige Stimmen		Gültige Stimmen
136.B99	Briefwahl Schierholz + Buschkämpen	460	460	13	447	0	2.219	FDP Ella, Mark Bechtloff, Anja Freemann, Bernd Schomaker, Bernd Oelrich, Rudolf Freemann, Katrin Dr. Hilz, Hauke Scheffczyk, Montgomery Otten, Heiko Behrens, Werner Kaminska, René	27 17 0 2 15 4 0 0 0 0 0 0
137.01	Verein der Gartenfreunde Süd-Lehe e. V.	322	0	25	297	0	1.450	FDP Ella, Mark Bechtloff, Anja Freemann, Bernd Schomaker, Bernd Oelrich, Rudolf Freemann, Katrin Dr. Hilz, Hauke Scheffczyk, Montgomery Otten, Heiko Behrens, Werner Kaminska, René	21 21 0 0 0 5 0 0 0 0 0 0
141.01	Technisches Rathaus	540	0	21	519	0	2.529	FDP Ella, Mark Bechtloff, Anja Freemann, Bernd Schomaker, Bernd Oelrich, Rudolf Freemann, Katrin Dr. Hilz, Hauke Scheffczyk, Montgomery Otten, Heiko Behrens, Werner Kaminska, René	85 17 3 0 0 0 3 0 0 0 10 5
141.02	Seniorentreffpunkt Ankerplatz	601	0	37	564	0	2.753	FDP Ella, Mark Bechtloff, Anja Freemann, Bernd Schomaker, Bernd Oelrich, Rudolf Freemann, Katrin Dr. Hilz, Hauke Scheffczyk, Montgomery Otten, Heiko Behrens, Werner Kaminska, René	72 16 3 4 3 0 1 5 0 0 2 0
141.03	Edith-Stein-Schule	399	0	16	383	0	1.900	FDP Ella, Mark Bechtloff, Anja Freemann, Bernd Schomaker, Bernd Oelrich, Rudolf Freemann, Katrin Dr. Hilz, Hauke Scheffczyk, Montgomery Otten, Heiko Behrens, Werner Kaminska, René	44 11 1 6 0 0 1 1 0 0 0 0
141.B99	Briefwahl Mitte-Süd	445	445	9	436	0	2.169	FDP Ella, Mark Bechtloff, Anja Freemann, Bernd Schomaker, Bernd Oelrich, Rudolf Freemann, Katrin Dr. Hilz, Hauke Scheffczyk, Montgomery Otten, Heiko Behrens, Werner Kaminska, René	60 34 0 2 1 2 5 6 0 0 9 0
142.01	Lloyd Gymnasium Haus Wiener Str.	447	1	9	438	0	2.175	FDP Ella, Mark Bechtloff, Anja Freemann, Bernd Schomaker, Bernd Oelrich, Rudolf Freemann, Katrin Dr. Hilz, Hauke Scheffczyk, Montgomery Otten, Heiko Behrens, Werner Kaminska, René	51 30 6 2 0 0 1 3 2 0 0 0

Stadtverordnetenversammlung 2011 (endgültiges Ergebnis) (FDP)

		Wähler insgesamt	dar. mit Wahl- schein	Ungült. Stimm- zettel	Gültige Stimm- zettel	Ungült. Stimmen	Gültige Stimmen		Gültige Stimmen
142.02	Schulzentrum Bgm. Smidt Kaufm. Lehranstalten	359	0	17	342	0	1.673	FDP Ella, Mark Bechtloff, Anja Freemann, Bernd Schomaker, Bernd Oelrich, Rudolf Freemann, Katrin Dr. Hilz, Hauke Scheffczyk, Montgomery Otten, Heiko Behrens, Werner Kaminska, René	20 2 0 0 3 0 0 0 0 0 0 0
142.03	Lloyd Gymnasium Jugendmusikschule	386	0	18	368	0	1.819	FDP Ella, Mark Bechtloff, Anja Freemann, Bernd Schomaker, Bernd Oelrich, Rudolf Freemann, Katrin Dr. Hilz, Hauke Scheffczyk, Montgomery Otten, Heiko Behrens, Werner Kaminska, René	16 13 0 0 0 1 0 5 0 0 10 0
142.04	AWO Gerhard van Heukelum Haus	478	1	35	443	0	2.180	FDP Ella, Mark Bechtloff, Anja Freemann, Bernd Schomaker, Bernd Oelrich, Rudolf Freemann, Katrin Dr. Hilz, Hauke Scheffczyk, Montgomery Otten, Heiko Behrens, Werner Kaminska, René	14 22 1 0 3 5 1 0 0 0 0 0
142.05	Schulzentrum Geschwister Scholl	384	0	25	359	0	1.748	FDP Ella, Mark Bechtloff, Anja Freemann, Bernd Schomaker, Bernd Oelrich, Rudolf Freemann, Katrin Dr. Hilz, Hauke Scheffczyk, Montgomery Otten, Heiko Behrens, Werner Kaminska, René	32 10 0 1 7 1 0 6 0 0 1 7
142.B99	Briefwahl Mitte-Nord	506	506	15	491	0	2.440	FDP Ella, Mark Bechtloff, Anja Freemann, Bernd Schomaker, Bernd Oelrich, Rudolf Freemann, Katrin Dr. Hilz, Hauke Scheffczyk, Montgomery Otten, Heiko Behrens, Werner Kaminska, René	32 27 11 1 7 1 1 1 0 0 1 0
211.01	Gorch-Fock-Schule	407	1	19	388	0	1.884	FDP Ella, Mark Bechtloff, Anja Freemann, Bernd Schomaker, Bernd Oelrich, Rudolf Freemann, Katrin Dr. Hilz, Hauke Scheffczyk, Montgomery Otten, Heiko Behrens, Werner Kaminska, René	20 6 0 12 0 1 1 2 0 4 0 17
211.02	Ernst-Barlach-Haus	459	1	17	442	0	2.129	FDP Ella, Mark Bechtloff, Anja Freemann, Bernd Schomaker, Bernd Oelrich, Rudolf Freemann, Katrin Dr. Hilz, Hauke Scheffczyk, Montgomery Otten, Heiko Behrens, Werner Kaminska, René	23 20 1 2 5 0 1 2 0 0 3 2

Stadtverordnetenversammlung 2011 (endgültiges Ergebnis) (FDP)

		Wähler insgesamt	dar. mit Wahl- schein	Ungült. Stimm- zettel	Gültige Stimm- zettel	Ungült. Stimmen	Gültige Stimmen		Gültige Stimmen
211.03	Arbeitnehmerkammer	543	2	21	522	0	2.579	FDP Ella, Mark Bechtloff, Anja Freemann, Bernd Schomaker, Bernd Oelrich, Rudolf Freemann, Katrin Dr. Hiliz, Hauke Scheffczyk, Montgomery Otten, Heiko Behrens, Werner Kaminska, René	44 35 4 7 1 0 9 0 0 0 0 0 1
211.04	Industrie- und Handelskammer	596	0	25	571	0	2.804	FDP Ella, Mark Bechtloff, Anja Freemann, Bernd Schomaker, Bernd Oelrich, Rudolf Freemann, Katrin Dr. Hiliz, Hauke Scheffczyk, Montgomery Otten, Heiko Behrens, Werner Kaminska, René	68 23 3 1 6 0 0 6 0 0 6 0
211.B99	Briefwahl Geestemünde-Nord	572	572	25	547	0	2.704	FDP Ella, Mark Bechtloff, Anja Freemann, Bernd Schomaker, Bernd Oelrich, Rudolf Freemann, Katrin Dr. Hiliz, Hauke Scheffczyk, Montgomery Otten, Heiko Behrens, Werner Kaminska, René	47 21 0 1 0 0 3 1 10 0 11 0
212.01	Gorch-Fock-Schule	331	0	23	308	0	1.524	FDP Ella, Mark Bechtloff, Anja Freemann, Bernd Schomaker, Bernd Oelrich, Rudolf Freemann, Katrin Dr. Hiliz, Hauke Scheffczyk, Montgomery Otten, Heiko Behrens, Werner Kaminska, René	46 19 0 0 0 0 0 0 0 0 0 0
212.02	Ev. Kindertagesstätte Eilhornstraße	335	0	21	314	0	1.546	FDP Ella, Mark Bechtloff, Anja Freemann, Bernd Schomaker, Bernd Oelrich, Rudolf Freemann, Katrin Dr. Hiliz, Hauke Scheffczyk, Montgomery Otten, Heiko Behrens, Werner Kaminska, René	23 3 0 0 0 0 3 3 0 0 1 0
212.03	Gemeindehaus der Marienkirche	472	0	25	447	0	2.184	FDP Ella, Mark Bechtloff, Anja Freemann, Bernd Schomaker, Bernd Oelrich, Rudolf Freemann, Katrin Dr. Hiliz, Hauke Scheffczyk, Montgomery Otten, Heiko Behrens, Werner Kaminska, René	29 15 0 3 3 5 2 3 0 0 0 0
212.04	Gemeindehaus der Christuskirche	481	0	23	458	0	2.233	FDP Ella, Mark Bechtloff, Anja Freemann, Bernd Schomaker, Bernd Oelrich, Rudolf Freemann, Katrin Dr. Hiliz, Hauke Scheffczyk, Montgomery Otten, Heiko Behrens, Werner Kaminska, René	33 26 1 5 0 0 2 2 0 5 0 2

Stadtverordnetenversammlung 2011 (endgültiges Ergebnis) (FDP)

		Wähler insgesamt	dar. mit Wahlschein	Ungült. Stimmzettel	Gültige Stimmzettel	Ungült. Stimmen	Gültige Stimmen	Gültige Stimmen
212.05	Sparkasse Bahnhofspassage	481	0	31	450	0	2.210	FDP 51 Ella, Mark 4 Bechtloff, Anja 5 Freemann, Bernd 1 Schomaker, Bernd 4 Oelrich, Rudolf 5 Freemann, Katrin 0 Dr. Hilz, Hauke 2 Scheffczyk, Montgomery 5 Otten, Heiko 0 Behrens, Werner 0 Kaminska, René 2
212.06	Allmersschule	432	1	31	401	0	1.963	FDP 28 Ella, Mark 11 Bechtloff, Anja 9 Freemann, Bernd 0 Schomaker, Bernd 2 Oelrich, Rudolf 0 Freemann, Katrin 0 Dr. Hilz, Hauke 0 Scheffczyk, Montgomery 0 Otten, Heiko 0 Behrens, Werner 0 Kaminska, René 4
212.07	Johannesschule	367	0	14	353	0	1.725	FDP 28 Ella, Mark 4 Bechtloff, Anja 0 Freemann, Bernd 0 Schomaker, Bernd 0 Oelrich, Rudolf 0 Freemann, Katrin 0 Dr. Hilz, Hauke 6 Scheffczyk, Montgomery 0 Otten, Heiko 0 Behrens, Werner 5 Kaminska, René 0
212.B99	Briefwahl Geestendorf	625	625	30	595	0	2.950	FDP 68 Ella, Mark 22 Bechtloff, Anja 0 Freemann, Bernd 1 Schomaker, Bernd 1 Oelrich, Rudolf 0 Freemann, Katrin 0 Dr. Hilz, Hauke 4 Scheffczyk, Montgomery 0 Otten, Heiko 0 Behrens, Werner 1 Kaminska, René 5
213.01	Sparkasse Grünhöfe	505	0	38	467	0	2.266	FDP 11 Ella, Mark 14 Bechtloff, Anja 1 Freemann, Bernd 0 Schomaker, Bernd 1 Oelrich, Rudolf 0 Freemann, Katrin 1 Dr. Hilz, Hauke 2 Scheffczyk, Montgomery 1 Otten, Heiko 1 Behrens, Werner 0 Kaminska, René 0
213.02	Immanuel-Kant-Schule	493	0	28	465	0	2.261	FDP 22 Ella, Mark 14 Bechtloff, Anja 1 Freemann, Bernd 2 Schomaker, Bernd 0 Oelrich, Rudolf 1 Freemann, Katrin 1 Dr. Hilz, Hauke 0 Scheffczyk, Montgomery 0 Otten, Heiko 0 Behrens, Werner 1 Kaminska, René 0
213.B99	Briefwahl Geestemünde-Süd	138	138	2	136	0	676	FDP 1 Ella, Mark 0 Bechtloff, Anja 0 Freemann, Bernd 0 Schomaker, Bernd 0 Oelrich, Rudolf 0 Freemann, Katrin 0 Dr. Hilz, Hauke 0 Scheffczyk, Montgomery 0 Otten, Heiko 0 Behrens, Werner 0 Kaminska, René 0

Stadtverordnetenversammlung 2011 (endgültiges Ergebnis) (FDP)

		Wähler insgesamt	dar. mit Wahlschein	Ungült. Stimmzettel	Gültige Stimmzettel	Ungült. Stimmen	Gültige Stimmen		Gültige Stimmen
214.01	Gaststätte Am Bürgerpark	511	0	27	484	0	2.385	FDP Ella, Mark Bechtloff, Anja Freemann, Bernd Schomaker, Bernd Oelrich, Rudolf Freemann, Katrin Dr. Hilz, Hauke Scheffczyk, Montgomery Otten, Heiko Behrens, Werner Kaminska, René	30 34 0 0 4 5 0 1 1 0 1 1
214.02	Schulzentrum Carl von Ossietzky ehem. GLA Haus 5	289	0	22	267	0	1.323	FDP Ella, Mark Bechtloff, Anja Freemann, Bernd Schomaker, Bernd Oelrich, Rudolf Freemann, Katrin Dr. Hilz, Hauke Scheffczyk, Montgomery Otten, Heiko Behrens, Werner Kaminska, René	9 1 0 0 0 0 0 0 0 1 0 0
214.03	Schulzentrum Carl von Ossietzky ehem. GLA Haus 2	396	0	12	384	0	1.893	FDP Ella, Mark Bechtloff, Anja Freemann, Bernd Schomaker, Bernd Oelrich, Rudolf Freemann, Katrin Dr. Hilz, Hauke Scheffczyk, Montgomery Otten, Heiko Behrens, Werner Kaminska, René	50 42 2 2 0 0 1 1 0 0 0 0
214.04	Schulzentrum Carl von Ossietzky ehem. GLA Haus 5	409	1	23	386	0	1.897	FDP Ella, Mark Bechtloff, Anja Freemann, Bernd Schomaker, Bernd Oelrich, Rudolf Freemann, Katrin Dr. Hilz, Hauke Scheffczyk, Montgomery Otten, Heiko Behrens, Werner Kaminska, René	37 11 0 0 0 0 2 0 0 0 0 0 0 0
214.B99	Briefwahl Bürgerpark	451	451	12	439	0	2.186	FDP Ella, Mark Bechtloff, Anja Freemann, Bernd Schomaker, Bernd Oelrich, Rudolf Freemann, Katrin Dr. Hilz, Hauke Scheffczyk, Montgomery Otten, Heiko Behrens, Werner Kaminska, René	55 31 2 3 0 0 3 1 0 0 4 11
215.01	Seniorentreffpunkt Grünhöfe	405	0	34	371	0	1.834	FDP Ella, Mark Bechtloff, Anja Freemann, Bernd Schomaker, Bernd Oelrich, Rudolf Freemann, Katrin Dr. Hilz, Hauke Scheffczyk, Montgomery Otten, Heiko Behrens, Werner Kaminska, René	13 4 1 0 0 0 1 1 1 0 0 1
215.02	Fritz-Reuter-Schule Nord	458	1	30	428	0	2.103	FDP Ella, Mark Bechtloff, Anja Freemann, Bernd Schomaker, Bernd Oelrich, Rudolf Freemann, Katrin Dr. Hilz, Hauke Scheffczyk, Montgomery Otten, Heiko Behrens, Werner Kaminska, René	44 4 0 2 1 0 3 0 0 0 0 1

Stadtverordnetenversammlung 2011 (endgültiges Ergebnis) (FDP)

		Wähler insgesamt	dar. mit Wahl- schein	Ungült. Stimm- zettel	Gültige Stimm- zettel	Ungült. Stimmen	Gültige Stimmen		Gültige Stimmen
215.03	Fritz-Reuter-Schule Süd	546	3	33	513	0	2.510	FDP Ella, Mark Bechtloff, Anja Freemann, Bernd Schomaker, Bernd Oelrich, Rudolf Freemann, Katrin Dr. Hilz, Hauke Scheffczyk, Montgomery Otten, Heiko Behrens, Werner Kaminska, René	28 10 1 4 2 1 1 3 0 0 0 0
215.B99	Briefwahl Grünhöfe	267	267	16	251	0	1.247	FDP Ella, Mark Bechtloff, Anja Freemann, Bernd Schomaker, Bernd Oelrich, Rudolf Freemann, Katrin Dr. Hilz, Hauke Scheffczyk, Montgomery Otten, Heiko Behrens, Werner Kaminska, René	28 28 1 0 7 0 1 5 0 0 2 0
221.01	Veernschule	511	2	26	485	0	2.377	FDP Ella, Mark Bechtloff, Anja Freemann, Bernd Schomaker, Bernd Oelrich, Rudolf Freemann, Katrin Dr. Hilz, Hauke Scheffczyk, Montgomery Otten, Heiko Behrens, Werner Kaminska, René	38 20 0 32 3 3 15 1 0 1 0 2
221.02	Veernschule	457	0	18	439	0	2.176	FDP Ella, Mark Bechtloff, Anja Freemann, Bernd Schomaker, Bernd Oelrich, Rudolf Freemann, Katrin Dr. Hilz, Hauke Scheffczyk, Montgomery Otten, Heiko Behrens, Werner Kaminska, René	28 14 0 18 1 0 3 0 0 0 0 2
221.B99	Briefwahl Schiffdorferdamm	277	277	3	274	0	1.365	FDP Ella, Mark Bechtloff, Anja Freemann, Bernd Schomaker, Bernd Oelrich, Rudolf Freemann, Katrin Dr. Hilz, Hauke Scheffczyk, Montgomery Otten, Heiko Behrens, Werner Kaminska, René	22 29 0 0 0 0 0 0 0 0 0 0
231.01	Gemeindehaus der Auferstehungskirche	709	0	34	675	0	3.285	FDP Ella, Mark Bechtloff, Anja Freemann, Bernd Schomaker, Bernd Oelrich, Rudolf Freemann, Katrin Dr. Hilz, Hauke Scheffczyk, Montgomery Otten, Heiko Behrens, Werner Kaminska, René	59 32 0 5 2 1 4 0 7 1 4 2
231.02	Surheider Schule	603	0	33	570	0	2.789	FDP Ella, Mark Bechtloff, Anja Freemann, Bernd Schomaker, Bernd Oelrich, Rudolf Freemann, Katrin Dr. Hilz, Hauke Scheffczyk, Montgomery Otten, Heiko Behrens, Werner Kaminska, René	50 14 1 5 6 0 0 0 21 0 0 0

Stadtverordnetenversammlung 2011 (endgültiges Ergebnis) (FDP)

		Wähler insgesamt	dar. mit Wahl- schein	Ungüt. Stimm- zettel	Gültige Stimm- zettel	Ungüt. Stimmen	Gültige Stimmen		Gültige Stimmen
231.B99	Briefwahl Surheide	284	284	8	276	0	1.366	FDP Ella, Mark Bechtloff, Anja Freemann, Bernd Schomaker, Bernd Oelrich, Rudolf Freemann, Katrin Dr. Hilz, Hauke Scheffczyk, Montgomery Otten, Heiko Behrens, Werner Kaminska, René	17 3 0 18 0 0 2 0 12 0 0 0
241.01	Kulturladen Wulsdorf	355	0	12	343	0	1.658	FDP Ella, Mark Bechtloff, Anja Freemann, Bernd Schomaker, Bernd Oelrich, Rudolf Freemann, Katrin Dr. Hilz, Hauke Scheffczyk, Montgomery Otten, Heiko Behrens, Werner Kaminska, René	6 5 0 0 0 0 0 0 0 0 0 0
241.02	Pfarrheim der St. Nikolaus-Kirche	560	0	42	518	0	2.554	FDP Ella, Mark Bechtloff, Anja Freemann, Bernd Schomaker, Bernd Oelrich, Rudolf Freemann, Katrin Dr. Hilz, Hauke Scheffczyk, Montgomery Otten, Heiko Behrens, Werner Kaminska, René	16 36 0 0 5 0 0 4 0 0 1 0
241.03	Paula-Modersohn-Schule	527	0	24	503	0	2.475	FDP Ella, Mark Bechtloff, Anja Freemann, Bernd Schomaker, Bernd Oelrich, Rudolf Freemann, Katrin Dr. Hilz, Hauke Scheffczyk, Montgomery Otten, Heiko Behrens, Werner Kaminska, René	33 24 1 2 1 0 3 1 0 0 1 0
241.B99	Briefwahl Dreibergen + Fischereihafen	314	314	9	305	0	1.517	FDP Ella, Mark Bechtloff, Anja Freemann, Bernd Schomaker, Bernd Oelrich, Rudolf Freemann, Katrin Dr. Hilz, Hauke Scheffczyk, Montgomery Otten, Heiko Behrens, Werner Kaminska, René	40 39 1 2 3 2 3 0 0 0 1 0
242.01	Kindergarten Mäuse vom Kampacker	552	0	20	532	0	2.629	FDP Ella, Mark Bechtloff, Anja Freemann, Bernd Schomaker, Bernd Oelrich, Rudolf Freemann, Katrin Dr. Hilz, Hauke Scheffczyk, Montgomery Otten, Heiko Behrens, Werner Kaminska, René	54 6 0 0 0 0 0 0 0 0 5 0
242.02	Altwulsdorfer Schule	501	0	37	464	0	2.276	FDP Ella, Mark Bechtloff, Anja Freemann, Bernd Schomaker, Bernd Oelrich, Rudolf Freemann, Katrin Dr. Hilz, Hauke Scheffczyk, Montgomery Otten, Heiko Behrens, Werner Kaminska, René	43 27 0 0 3 7 0 1 0 0 5 0

Stadtverordnetenversammlung 2011 (endgültiges Ergebnis) (FDP)

		Wähler insgesamt	dar. mit Wahl- schein	Ungüt. Stimm- zettel	Gültige Stimm- zettel	Ungüt. Stimmen	Gültige Stimmen		Gültige Stimmen
242.03	Wulsdorper Seniorenhus	624	0	22	602	0	2.964	FDP Ella, Mark Bechtloff, Anja Freemann, Bernd Schomaker, Bernd Oelrich, Rudolf Freemann, Katrin Dr. Hiltz, Hauke Scheffczyk, Montgomery Otten, Heiko Behrens, Werner Kaminska, René	51 39 3 1 0 2 1 2 0 0 1 1
242.04	Gemeindehaus der Dionysiuskirche	421	0	11	410	0	2.022	FDP Ella, Mark Bechtloff, Anja Freemann, Bernd Schomaker, Bernd Oelrich, Rudolf Freemann, Katrin Dr. Hiltz, Hauke Scheffczyk, Montgomery Otten, Heiko Behrens, Werner Kaminska, René	66 20 1 0 0 0 0 5 0 0 2 2
242.B99	Briefwahl Jedutenberg	408	408	14	394	0	1.957	FDP Ella, Mark Bechtloff, Anja Freemann, Bernd Schomaker, Bernd Oelrich, Rudolf Freemann, Katrin Dr. Hiltz, Hauke Scheffczyk, Montgomery Otten, Heiko Behrens, Werner Kaminska, René	61 28 0 1 8 3 1 2 0 1 0 0
251.01	Bio Nord	64	0	0	64	0	317	FDP Ella, Mark Bechtloff, Anja Freemann, Bernd Schomaker, Bernd Oelrich, Rudolf Freemann, Katrin Dr. Hiltz, Hauke Scheffczyk, Montgomery Otten, Heiko Behrens, Werner Kaminska, René	3 2 2 0 0 0 0 0 0 0 0 0
000	Gesamt	41.555	7.567	2.022	39.533	0	194.546	FDP Ella, Mark Bechtloff, Anja Freemann, Bernd Schomaker, Bernd Oelrich, Rudolf Freemann, Katrin Dr. Hiltz, Hauke Scheffczyk, Montgomery Otten, Heiko Behrens, Werner Kaminska, René	3.391 1.699 102 211 252 126 102 158 85 64 155 95

BIW

Stadtverordnetenversammlung 2011 (endgültiges Ergebnis) (BIW)

		Wähler insgesamt	dar. mit Wahl- schein	Ungült. Stimm- zettel	Gültige Stimm- zettel	Ungült. Stimmen	Gültige Stimmen		Gültige Stimmen
111.01	Anne-Frank-Schule	218	0	8	210	0	1.029	BIW Grotstück, Heinrich Grotheer, Malte Schuster, Sascha Timke, Jan Dahl, Klaus Matheja, Ralf Meyer, Peter Groß, Torsten Janetzki, Melissa Heins, Michael Rauch, Dennis Goerke, Günter Stahl, Mario	53 5 1 3 16 0 0 0 0 0 1 0 0 0
121.01	Gemeindehaus der Johanneskirche	508	1	22	486	0	2.369	BIW Grotstück, Heinrich Grotheer, Malte Schuster, Sascha Timke, Jan Dahl, Klaus Matheja, Ralf Meyer, Peter Groß, Torsten Janetzki, Melissa Heins, Michael Rauch, Dennis Goerke, Günter Stahl, Mario	68 5 5 4 23 2 0 0 7 0 0 0 0 0 0
121.02	Sparkasse Debstedter Weg	526	0	42	484	0	2.356	BIW Grotstück, Heinrich Grotheer, Malte Schuster, Sascha Timke, Jan Dahl, Klaus Matheja, Ralf Meyer, Peter Groß, Torsten Janetzki, Melissa Heins, Michael Rauch, Dennis Goerke, Günter Stahl, Mario	88 9 2 1 39 2 1 0 4 0 0 2 1 0
121.03	Fritz-Husmann-Schule	568	0	16	552	0	2.711	BIW Grotstück, Heinrich Grotheer, Malte Schuster, Sascha Timke, Jan Dahl, Klaus Matheja, Ralf Meyer, Peter Groß, Torsten Janetzki, Melissa Heins, Michael Rauch, Dennis Goerke, Günter Stahl, Mario	95 1 6 4 35 1 0 1 6 3 0 16 0 1
121.04	Johann-Gutenberg-Schule	527	0	28	499	0	2.454	BIW Grotstück, Heinrich Grotheer, Malte Schuster, Sascha Timke, Jan Dahl, Klaus Matheja, Ralf Meyer, Peter Groß, Torsten Janetzki, Melissa Heins, Michael Rauch, Dennis Goerke, Günter Stahl, Mario	94 8 9 0 24 6 2 0 2 0 0 0 0 0
121.B99	Briefwahl Königsheide	540	540	16	524	0	2.595	BIW Grotstück, Heinrich Grotheer, Malte Schuster, Sascha Timke, Jan Dahl, Klaus Matheja, Ralf Meyer, Peter Groß, Torsten Janetzki, Melissa Heins, Michael Rauch, Dennis Goerke, Günter Stahl, Mario	72 5 0 1 44 1 1 1 2 0 2 0 0 0

Stadtverordnetenversammlung 2011 (endgültiges Ergebnis) (BIW)

		Wähler insgesamt	dar. mit Wahl- schein	Ungült. Stimm- zettel	Gültige Stimm- zettel	Ungült. Stimmen	Gültige Stimmen		Gültige Stimmen
122.01	Gemeindehaus der Markuskirche	502	2	22	480	0	2.365	BIW Grotstück, Heinrich Grotheer, Malte Schuster, Sascha Timke, Jan Dahl, Klaus Matheja, Ralf Meyer, Peter Groß, Torsten Janetzki, Melissa Heins, Michael Rauch, Dennis Goerke, Günter Stahl, Mario	64 1 0 3 40 0 0 2 14 1 0 0 0 0
122.02	Gemeindehaus der Markuskirche	609	0	21	588	0	2.911	BIW Grotstück, Heinrich Grotheer, Malte Schuster, Sascha Timke, Jan Dahl, Klaus Matheja, Ralf Meyer, Peter Groß, Torsten Janetzki, Melissa Heins, Michael Rauch, Dennis Goerke, Günter Stahl, Mario	132 9 6 2 28 1 1 0 10 0 0 1 3 1
122.B99	Briefwahl Fehrmoor	245	245	8	237	0	1.174	BIW Grotstück, Heinrich Grotheer, Malte Schuster, Sascha Timke, Jan Dahl, Klaus Matheja, Ralf Meyer, Peter Groß, Torsten Janetzki, Melissa Heins, Michael Rauch, Dennis Goerke, Günter Stahl, Mario	10 1 0 0 12 0 0 0 15 0 4 0 1 0
123.01	Heinrich-Heine-Schule	352	0	40	312	0	1.526	BIW Grotstück, Heinrich Grotheer, Malte Schuster, Sascha Timke, Jan Dahl, Klaus Matheja, Ralf Meyer, Peter Groß, Torsten Janetzki, Melissa Heins, Michael Rauch, Dennis Goerke, Günter Stahl, Mario	106 0 0 1 40 1 0 0 1 1 0 1 0 0 1
123.02	Gemeindehaus der Lukaskirche	478	0	46	432	0	2.126	BIW Grotstück, Heinrich Grotheer, Malte Schuster, Sascha Timke, Jan Dahl, Klaus Matheja, Ralf Meyer, Peter Groß, Torsten Janetzki, Melissa Heins, Michael Rauch, Dennis Goerke, Günter Stahl, Mario	137 1 7 9 18 0 4 20 10 0 0 0 3 1
123.03	Karl-Marx-Schule	280	0	33	247	0	1.213	BIW Grotstück, Heinrich Grotheer, Malte Schuster, Sascha Timke, Jan Dahl, Klaus Matheja, Ralf Meyer, Peter Groß, Torsten Janetzki, Melissa Heins, Michael Rauch, Dennis Goerke, Günter Stahl, Mario	103 0 0 0 2 0 0 0 5 2 5 1 0 0

Stadtverordnetenversammlung 2011 (endgültiges Ergebnis) (BIW)

		Wähler insgesamt	dar. mit Wahl-schein	Ungült. Stimm-zettel	Gültige Stimm-zettel	Ungült. Stimmen	Gültige Stimmen		Gültige Stimmen
123.04	AWO-Kindertagesstätte	404	0	38	366	0	1.801	BIW	95
								Grotstück, Heinrich	0
								Grotheer, Malte	1
								Schuster, Sascha	3
								Timke, Jan	30
								Dahl, Klaus	2
								Matheja, Ralf	0
								Meyer, Peter	0
								Groß, Torsten	1
								Janetzki, Melissa	3
								Heins, Michael	0
								Rauch, Dennis	4
								Goerke, Günter	0
								Stahl, Mario	0
123.05	Friedrich-Ebert-Schule	251	0	34	217	0	1.076	BIW	30
								Grotstück, Heinrich	10
								Grotheer, Malte	0
								Schuster, Sascha	1
								Timke, Jan	10
								Dahl, Klaus	0
								Matheja, Ralf	0
								Meyer, Peter	0
								Groß, Torsten	0
								Janetzki, Melissa	3
								Heins, Michael	0
								Rauch, Dennis	0
								Goerke, Günter	0
								Stahl, Mario	0
123.B99	Briefwahl Leherheide-West	240	240	6	234	0	1.168	BIW	63
								Grotstück, Heinrich	3
								Grotheer, Malte	0
								Schuster, Sascha	4
								Timke, Jan	10
								Dahl, Klaus	0
								Matheja, Ralf	2
								Meyer, Peter	4
								Groß, Torsten	2
								Janetzki, Melissa	0
								Heins, Michael	2
								Rauch, Dennis	0
								Goerke, Günter	0
								Stahl, Mario	0
131.01	Marschenhaus Speckenbüttel	438	0	12	426	0	2.111	BIW	105
								Grotstück, Heinrich	13
								Grotheer, Malte	2
								Schuster, Sascha	2
								Timke, Jan	39
								Dahl, Klaus	1
								Matheja, Ralf	6
								Meyer, Peter	0
								Groß, Torsten	0
								Janetzki, Melissa	0
								Heins, Michael	0
								Rauch, Dennis	0
								Goerke, Günter	0
								Stahl, Mario	0
131.02	DRK-Geschäftsstelle	375	0	12	363	0	1.794	BIW	28
								Grotstück, Heinrich	2
								Grotheer, Malte	0
								Schuster, Sascha	0
								Timke, Jan	3
								Dahl, Klaus	3
								Matheja, Ralf	0
								Meyer, Peter	0
								Groß, Torsten	2
								Janetzki, Melissa	0
								Heins, Michael	0
								Rauch, Dennis	0
								Goerke, Günter	0
								Stahl, Mario	0
131.03	Kindertagesstätte Neidenburger Straße	589	0	11	578	0	2.874	BIW	105
								Grotstück, Heinrich	5
								Grotheer, Malte	1
								Schuster, Sascha	0
								Timke, Jan	32
								Dahl, Klaus	0
								Matheja, Ralf	1
								Meyer, Peter	1
								Groß, Torsten	2
								Janetzki, Melissa	0
								Heins, Michael	0
								Rauch, Dennis	0
								Goerke, Günter	3
								Stahl, Mario	0

Stadtverordnetenversammlung 2011 (endgültiges Ergebnis) (BIW)

		Wähler insgesamt	dar. mit Wahl- schein	Ungült. Stimm- zettel	Gültige Stimm- zettel	Ungült. Stimmen	Gültige Stimmen		Gültige Stimmen
131.B99	Briefwahl Speckenbüttel + Weddewarden	485	485	11	474	0	2.358	BIW Grotstück, Heinrich Grotheer, Malte Schuster, Sascha Timke, Jan Dahl, Klaus Matheja, Ralf Meyer, Peter Groß, Torsten Janetzki, Melissa Heins, Michael Rauch, Dennis Goerke, Günter Stahl, Mario	42 2 4 0 24 2 2 0 4 0 0 1 0 1
132.01	Gaußschule I	520	1	25	495	0	2.440	BIW Grotstück, Heinrich Grotheer, Malte Schuster, Sascha Timke, Jan Dahl, Klaus Matheja, Ralf Meyer, Peter Groß, Torsten Janetzki, Melissa Heins, Michael Rauch, Dennis Goerke, Günter Stahl, Mario	120 6 19 1 39 0 0 1 7 1 3 0 0 0
132.02	Freizeittreff Eckernfeld	672	0	26	646	0	3.162	BIW Grotstück, Heinrich Grotheer, Malte Schuster, Sascha Timke, Jan Dahl, Klaus Matheja, Ralf Meyer, Peter Groß, Torsten Janetzki, Melissa Heins, Michael Rauch, Dennis Goerke, Günter Stahl, Mario	168 9 47 5 99 0 1 17 5 1 0 0 2 1
132.03	AWO Lotte-Lemke-Haus	718	1	50	668	0	3.294	BIW Grotstück, Heinrich Grotheer, Malte Schuster, Sascha Timke, Jan Dahl, Klaus Matheja, Ralf Meyer, Peter Groß, Torsten Janetzki, Melissa Heins, Michael Rauch, Dennis Goerke, Günter Stahl, Mario	118 7 8 1 19 2 2 9 2 5 0 2 2 2
132.B99	Briefwahl Eckernfeld	383	383	6	377	0	1.878	BIW Grotstück, Heinrich Grotheer, Malte Schuster, Sascha Timke, Jan Dahl, Klaus Matheja, Ralf Meyer, Peter Groß, Torsten Janetzki, Melissa Heins, Michael Rauch, Dennis Goerke, Günter Stahl, Mario	83 6 6 0 13 0 1 1 5 1 1 0 0 1
133.01	Marktschule	442	0	25	417	0	2.042	BIW Grotstück, Heinrich Grotheer, Malte Schuster, Sascha Timke, Jan Dahl, Klaus Matheja, Ralf Meyer, Peter Groß, Torsten Janetzki, Melissa Heins, Michael Rauch, Dennis Goerke, Günter Stahl, Mario	102 6 8 0 46 0 10 1 0 9 0 0 0 0

Stadtverordnetenversammlung 2011 (endgültiges Ergebnis) (BIW)

		Wähler insgesamt	dar. mit Wahl-schein	Ungült. Stimm-zettel	Gültige Stimm-zettel	Ungült. Stimmen	Gültige Stimmen		Gültige Stimmen
133.02	Altbürgerhaus Stadtpark Lehe	311	0	10	301	0	1.466	BIW Grotstück, Heinrich Grotheer, Malte Schuster, Sascha Timke, Jan Dahl, Klaus Matheja, Ralf Meyer, Peter Groß, Torsten Janetzki, Melissa Heins, Michael Rauch, Dennis Goerke, Günter Stahl, Mario	72 2 13 2 32 0 3 0 14 5 1 8 0 2
133.03	Kindertagesstätte Batteriestraße	380	0	26	354	0	1.749	BIW Grotstück, Heinrich Grotheer, Malte Schuster, Sascha Timke, Jan Dahl, Klaus Matheja, Ralf Meyer, Peter Groß, Torsten Janetzki, Melissa Heins, Michael Rauch, Dennis Goerke, Günter Stahl, Mario	101 4 3 6 43 1 0 3 5 4 1 3 0 0
133.B99	Briefwahl Twischkamp	210	210	6	204	0	1.006	BIW Grotstück, Heinrich Grotheer, Malte Schuster, Sascha Timke, Jan Dahl, Klaus Matheja, Ralf Meyer, Peter Groß, Torsten Janetzki, Melissa Heins, Michael Rauch, Dennis Goerke, Günter Stahl, Mario	17 7 0 0 36 0 0 0 0 0 0 0 0 5
134.01	Seniorentreffpunkt Kogge	438	0	16	422	0	2.062	BIW Grotstück, Heinrich Grotheer, Malte Schuster, Sascha Timke, Jan Dahl, Klaus Matheja, Ralf Meyer, Peter Groß, Torsten Janetzki, Melissa Heins, Michael Rauch, Dennis Goerke, Günter Stahl, Mario	95 2 6 1 55 0 1 2 0 0 15 0 0
134.02	Freizeitstätte Lehe-Treff	291	1	12	279	0	1.387	BIW Grotstück, Heinrich Grotheer, Malte Schuster, Sascha Timke, Jan Dahl, Klaus Matheja, Ralf Meyer, Peter Groß, Torsten Janetzki, Melissa Heins, Michael Rauch, Dennis Goerke, Günter Stahl, Mario	85 0 10 3 29 0 0 5 6 5 0 5 0 0
134.03	Astrid-Lindgren-Schule	266	0	16	250	0	1.235	BIW Grotstück, Heinrich Grotheer, Malte Schuster, Sascha Timke, Jan Dahl, Klaus Matheja, Ralf Meyer, Peter Groß, Torsten Janetzki, Melissa Heins, Michael Rauch, Dennis Goerke, Günter Stahl, Mario	55 0 9 6 29 6 0 0 2 1 0 20 0 0

Stadtverordnetenversammlung 2011 (endgültiges Ergebnis) (BIW)

		Wähler insgesamt	dar. mit Wahl-schein	Ungült. Stimm-zettel	Gültige Stimm-zettel	Ungült. Stimmen	Gültige Stimmen		Gültige Stimmen
134.04	Gemeindehaus Michaelis- u. Pauluskirche	332	0	11	321	0	1.550	BIW Grotstück, Heinrich Grotheer, Malte Schuster, Sascha Timke, Jan Dahl, Klaus Matheja, Ralf Meyer, Peter Groß, Torsten Janetzki, Melissa Heins, Michael Rauch, Dennis Goerke, Günter Stahl, Mario	107 8 1 4 31 4 0 0 1 5 1 3 0 1
134.B99	Briefwahl Goethestraße	215	215	4	211	0	1.046	BIW Grotstück, Heinrich Grotheer, Malte Schuster, Sascha Timke, Jan Dahl, Klaus Matheja, Ralf Meyer, Peter Groß, Torsten Janetzki, Melissa Heins, Michael Rauch, Dennis Goerke, Günter Stahl, Mario	26 0 0 0 18 1 0 0 3 1 0 0 0 5
135.01	Schule am Leher Markt	465	0	30	435	0	2.140	BIW Grotstück, Heinrich Grotheer, Malte Schuster, Sascha Timke, Jan Dahl, Klaus Matheja, Ralf Meyer, Peter Groß, Torsten Janetzki, Melissa Heins, Michael Rauch, Dennis Goerke, Günter Stahl, Mario	81 7 1 1 49 5 0 5 5 0 1 0 0 0
135.02	Gemeindehaus der Dionysiuskirche Lehe	533	0	30	503	0	2.479	BIW Grotstück, Heinrich Grotheer, Malte Schuster, Sascha Timke, Jan Dahl, Klaus Matheja, Ralf Meyer, Peter Groß, Torsten Janetzki, Melissa Heins, Michael Rauch, Dennis Goerke, Günter Stahl, Mario	112 3 13 5 41 5 1 4 8 0 0 7 0 3
135.03	Ev.-ref. Kirchengemeinde	336	0	14	322	0	1.588	BIW Grotstück, Heinrich Grotheer, Malte Schuster, Sascha Timke, Jan Dahl, Klaus Matheja, Ralf Meyer, Peter Groß, Torsten Janetzki, Melissa Heins, Michael Rauch, Dennis Goerke, Günter Stahl, Mario	66 2 3 2 28 9 1 1 5 0 0 1 1 3
135.04	Diakonisches Werk	347	0	21	326	0	1.606	BIW Grotstück, Heinrich Grotheer, Malte Schuster, Sascha Timke, Jan Dahl, Klaus Matheja, Ralf Meyer, Peter Groß, Torsten Janetzki, Melissa Heins, Michael Rauch, Dennis Goerke, Günter Stahl, Mario	124 11 0 3 39 1 0 1 7 4 3 3 0 2

Stadtverordnetenversammlung 2011 (endgültiges Ergebnis) (BIW)

		Wähler insgesamt	dar. mit Wahl- schein	Ungült. Stimm- zettel	Gültige Stimm- zettel	Ungült. Stimmen	Gültige Stimmen		Gültige Stimmen
135.05	Lutherschule	365	0	31	334	0	1.650	BIW Grotstück, Heinrich Grotheer, Malte Schuster, Sascha Timke, Jan Dahl, Klaus Matheja, Ralf Meyer, Peter Groß, Torsten Janetzki, Melissa Heins, Michael Rauch, Dennis Goerke, Günter Stahl, Mario	124 5 0 2 33 0 2 5 1 6 0 0 1 0
135.06	Integrierte Stadtteilschule Lehe	320	0	9	311	0	1.532	BIW Grotstück, Heinrich Grotheer, Malte Schuster, Sascha Timke, Jan Dahl, Klaus Matheja, Ralf Meyer, Peter Groß, Torsten Janetzki, Melissa Heins, Michael Rauch, Dennis Goerke, Günter Stahl, Mario	69 3 5 1 41 1 0 0 6 0 1 5 0 0
135.B99	Briefwahl Klushof	480	480	13	467	0	2.316	BIW Grotstück, Heinrich Grotheer, Malte Schuster, Sascha Timke, Jan Dahl, Klaus Matheja, Ralf Meyer, Peter Groß, Torsten Janetzki, Melissa Heins, Michael Rauch, Dennis Goerke, Günter Stahl, Mario	68 3 4 1 42 2 1 0 10 1 0 0 0 4
136.01	Elbe-Weser-Werkstätten	661	1	20	641	0	3.176	BIW Grotstück, Heinrich Grotheer, Malte Schuster, Sascha Timke, Jan Dahl, Klaus Matheja, Ralf Meyer, Peter Groß, Torsten Janetzki, Melissa Heins, Michael Rauch, Dennis Goerke, Günter Stahl, Mario	164 28 3 0 72 1 0 1 15 1 1 6 1 0
136.02	Firma Bodenbeläge Bloch GmbH	715	0	34	681	0	3.336	BIW Grotstück, Heinrich Grotheer, Malte Schuster, Sascha Timke, Jan Dahl, Klaus Matheja, Ralf Meyer, Peter Groß, Torsten Janetzki, Melissa Heins, Michael Rauch, Dennis Goerke, Günter Stahl, Mario	209 36 4 0 56 1 1 2 3 18 2 0 0 2
136.03	Kindertagesstätte Spadener Straße	557	1	26	531	0	2.597	BIW Grotstück, Heinrich Grotheer, Malte Schuster, Sascha Timke, Jan Dahl, Klaus Matheja, Ralf Meyer, Peter Groß, Torsten Janetzki, Melissa Heins, Michael Rauch, Dennis Goerke, Günter Stahl, Mario	140 5 2 1 30 4 0 0 3 0 0 3 5 0

Stadtverordnetenversammlung 2011 (endgültiges Ergebnis) (BIW)

		Wähler insgesamt	dar. mit Wahl-schein	Ungült. Stimm-zettel	Gültige Stimm-zettel	Ungült. Stimmen	Gültige Stimmen		Gültige Stimmen
136.B99	Briefwahl Schierholz + Buschkämpfen	460	460	13	447	0	2.219	BIW Grotstück, Heinrich Grotheer, Malte Schuster, Sascha Timke, Jan Dahl, Klaus Matheja, Ralf Meyer, Peter Groß, Torsten Janetzki, Melissa Heins, Michael Rauch, Dennis Goerke, Günter Stahl, Mario	103 25 3 5 31 0 0 1 2 0 2 0 0 0
137.01	Verein der Gartenfreunde Süd-Lehe e. V.	322	0	25	297	0	1.450	BIW Grotstück, Heinrich Grotheer, Malte Schuster, Sascha Timke, Jan Dahl, Klaus Matheja, Ralf Meyer, Peter Groß, Torsten Janetzki, Melissa Heins, Michael Rauch, Dennis Goerke, Günter Stahl, Mario	156 4 0 1 41 1 5 0 3 0 1 0 0 1
141.01	Technisches Rathaus	540	0	21	519	0	2.529	BIW Grotstück, Heinrich Grotheer, Malte Schuster, Sascha Timke, Jan Dahl, Klaus Matheja, Ralf Meyer, Peter Groß, Torsten Janetzki, Melissa Heins, Michael Rauch, Dennis Goerke, Günter Stahl, Mario	89 2 0 3 25 1 5 1 2 0 5 0 0 0
141.02	Seniorentreffpunkt Ankerplatz	601	0	37	564	0	2.753	BIW Grotstück, Heinrich Grotheer, Malte Schuster, Sascha Timke, Jan Dahl, Klaus Matheja, Ralf Meyer, Peter Groß, Torsten Janetzki, Melissa Heins, Michael Rauch, Dennis Goerke, Günter Stahl, Mario	109 3 6 2 34 1 1 0 7 2 1 0 0 9
141.03	Edith-Stein-Schule	399	0	16	383	0	1.900	BIW Grotstück, Heinrich Grotheer, Malte Schuster, Sascha Timke, Jan Dahl, Klaus Matheja, Ralf Meyer, Peter Groß, Torsten Janetzki, Melissa Heins, Michael Rauch, Dennis Goerke, Günter Stahl, Mario	82 1 2 7 26 0 0 0 0 2 2 2 0 2
141.B99	Briefwahl Mitte-Süd	445	445	9	436	0	2.169	BIW Grotstück, Heinrich Grotheer, Malte Schuster, Sascha Timke, Jan Dahl, Klaus Matheja, Ralf Meyer, Peter Groß, Torsten Janetzki, Melissa Heins, Michael Rauch, Dennis Goerke, Günter Stahl, Mario	45 2 0 1 20 3 0 0 4 0 0 0 0 0

Stadtverordnetenversammlung 2011 (endgültiges Ergebnis) (BIW)

		Wähler insgesamt	dar. mit Wahl- schein	Ungült. Stimm- zettel	Gültige Stimm- zettel	Ungült. Stimmen	Gültige Stimmen		Gültige Stimmen
142.01	Lloyd Gymnasium Haus Wiener Str.	447	1	9	438	0	2.175	BIW Grotstück, Heinrich Grotheer, Malte Schuster, Sascha Timke, Jan Dahl, Klaus Matheja, Ralf Meyer, Peter Groß, Torsten Janetzki, Melissa Heins, Michael Rauch, Dennis Goerke, Günter Stahl, Mario	82 2 5 1 11 3 0 0 1 1 0 1 0 0 1
142.02	Schulzentrum Bgm. Smidt Kaufm. Lehranstalten	359	0	17	342	0	1.673	BIW Grotstück, Heinrich Grotheer, Malte Schuster, Sascha Timke, Jan Dahl, Klaus Matheja, Ralf Meyer, Peter Groß, Torsten Janetzki, Melissa Heins, Michael Rauch, Dennis Goerke, Günter Stahl, Mario	97 8 3 8 18 0 0 0 0 1 2 5 0 2
142.03	Lloyd Gymnasium Jugendmusikschule	386	0	18	368	0	1.819	BIW Grotstück, Heinrich Grotheer, Malte Schuster, Sascha Timke, Jan Dahl, Klaus Matheja, Ralf Meyer, Peter Groß, Torsten Janetzki, Melissa Heins, Michael Rauch, Dennis Goerke, Günter Stahl, Mario	60 12 0 6 29 0 0 0 4 6 0 0 0 10
142.04	AWO Gerhard van Heukelum Haus	478	1	35	443	0	2.180	BIW Grotstück, Heinrich Grotheer, Malte Schuster, Sascha Timke, Jan Dahl, Klaus Matheja, Ralf Meyer, Peter Groß, Torsten Janetzki, Melissa Heins, Michael Rauch, Dennis Goerke, Günter Stahl, Mario	74 1 0 0 23 1 10 0 1 0 0 0 0 7
142.05	Schulzentrum Geschwister Scholl	384	0	25	359	0	1.748	BIW Grotstück, Heinrich Grotheer, Malte Schuster, Sascha Timke, Jan Dahl, Klaus Matheja, Ralf Meyer, Peter Groß, Torsten Janetzki, Melissa Heins, Michael Rauch, Dennis Goerke, Günter Stahl, Mario	73 1 2 0 21 1 2 0 5 0 0 3 1 5
142.B99	Briefwahl Mitte-Nord	506	506	15	491	0	2.440	BIW Grotstück, Heinrich Grotheer, Malte Schuster, Sascha Timke, Jan Dahl, Klaus Matheja, Ralf Meyer, Peter Groß, Torsten Janetzki, Melissa Heins, Michael Rauch, Dennis Goerke, Günter Stahl, Mario	50 0 0 0 14 1 0 0 14 2 0 0 0 0

Stadtverordnetenversammlung 2011 (endgültiges Ergebnis) (BIW)

		Wähler insgesamt	dar. mit Wahlschein	Ungült. Stimmzettel	Gültige Stimmzettel	Ungült. Stimmen	Gültige Stimmen		Gültige Stimmen
211.01	Gorch-Fock-Schule	407	1	19	388	0	1.884	BIW Grotstück, Heinrich Grotheer, Malte Schuster, Sascha Timke, Jan Dahl, Klaus Matheja, Ralf Meyer, Peter Groß, Torsten Janetzki, Melissa Heins, Michael Rauch, Dennis Goerke, Günter Stahl, Mario	119 6 0 2 52 6 1 0 6 0 1 1 0 2
211.02	Ernst-Barlach-Haus	459	1	17	442	0	2.129	BIW Grotstück, Heinrich Grotheer, Malte Schuster, Sascha Timke, Jan Dahl, Klaus Matheja, Ralf Meyer, Peter Groß, Torsten Janetzki, Melissa Heins, Michael Rauch, Dennis Goerke, Günter Stahl, Mario	92 4 0 6 26 6 8 0 7 1 1 0 1 0
211.03	Arbeitnehmerkammer	543	2	21	522	0	2.579	BIW Grotstück, Heinrich Grotheer, Malte Schuster, Sascha Timke, Jan Dahl, Klaus Matheja, Ralf Meyer, Peter Groß, Torsten Janetzki, Melissa Heins, Michael Rauch, Dennis Goerke, Günter Stahl, Mario	134 12 3 4 29 1 0 1 18 0 0 0 1 0
211.04	Industrie- und Handelskammer	596	0	25	571	0	2.804	BIW Grotstück, Heinrich Grotheer, Malte Schuster, Sascha Timke, Jan Dahl, Klaus Matheja, Ralf Meyer, Peter Groß, Torsten Janetzki, Melissa Heins, Michael Rauch, Dennis Goerke, Günter Stahl, Mario	105 6 1 1 35 1 0 3 16 0 0 0 0 0
211.B99	Briefwahl Geestemünde-Nord	572	572	25	547	0	2.704	BIW Grotstück, Heinrich Grotheer, Malte Schuster, Sascha Timke, Jan Dahl, Klaus Matheja, Ralf Meyer, Peter Groß, Torsten Janetzki, Melissa Heins, Michael Rauch, Dennis Goerke, Günter Stahl, Mario	41 0 0 0 24 3 0 0 1 0 1 1 0 1
212.01	Gorch-Fock-Schule	331	0	23	308	0	1.524	BIW Grotstück, Heinrich Grotheer, Malte Schuster, Sascha Timke, Jan Dahl, Klaus Matheja, Ralf Meyer, Peter Groß, Torsten Janetzki, Melissa Heins, Michael Rauch, Dennis Goerke, Günter Stahl, Mario	84 4 0 9 38 0 0 0 1 9 0 0 1 0

Stadtverordnetenversammlung 2011 (endgültiges Ergebnis) (BIW)

		Wähler insgesamt	dar. mit Wahlschein	Ungült. Stimmzettel	Gültige Stimmzettel	Ungült. Stimmen	Gültige Stimmen		Gültige Stimmen
212.02	Ev. Kindertagesstätte Eilhornstraße	335	0	21	314	0	1.546	BIW Grotstück, Heinrich Grotheer, Malte Schuster, Sascha Timke, Jan Dahl, Klaus Matheja, Ralf Meyer, Peter Groß, Torsten Janetzki, Melissa Heins, Michael Rauch, Dennis Goerke, Günter Stahl, Mario	79 3 0 7 34 1 15 0 0 0 3 11 0 2
212.03	Gemeindehaus der Marienkirche	472	0	25	447	0	2.184	BIW Grotstück, Heinrich Grotheer, Malte Schuster, Sascha Timke, Jan Dahl, Klaus Matheja, Ralf Meyer, Peter Groß, Torsten Janetzki, Melissa Heins, Michael Rauch, Dennis Goerke, Günter Stahl, Mario	105 5 0 1 45 1 2 0 12 2 0 0 0 2
212.04	Gemeindehaus der Christuskirche	481	0	23	458	0	2.233	BIW Grotstück, Heinrich Grotheer, Malte Schuster, Sascha Timke, Jan Dahl, Klaus Matheja, Ralf Meyer, Peter Groß, Torsten Janetzki, Melissa Heins, Michael Rauch, Dennis Goerke, Günter Stahl, Mario	124 3 8 10 16 15 0 0 10 0 2 0 2 1
212.05	Sparkasse Bahnhofspassage	481	0	31	450	0	2.210	BIW Grotstück, Heinrich Grotheer, Malte Schuster, Sascha Timke, Jan Dahl, Klaus Matheja, Ralf Meyer, Peter Groß, Torsten Janetzki, Melissa Heins, Michael Rauch, Dennis Goerke, Günter Stahl, Mario	70 2 2 2 26 2 5 1 1 1 1 0 0 0 0
212.06	Allmersschule	432	1	31	401	0	1.963	BIW Grotstück, Heinrich Grotheer, Malte Schuster, Sascha Timke, Jan Dahl, Klaus Matheja, Ralf Meyer, Peter Groß, Torsten Janetzki, Melissa Heins, Michael Rauch, Dennis Goerke, Günter Stahl, Mario	74 6 12 7 36 1 13 1 14 0 1 3 0 0
212.07	Johannesschule	367	0	14	353	0	1.725	BIW Grotstück, Heinrich Grotheer, Malte Schuster, Sascha Timke, Jan Dahl, Klaus Matheja, Ralf Meyer, Peter Groß, Torsten Janetzki, Melissa Heins, Michael Rauch, Dennis Goerke, Günter Stahl, Mario	92 6 2 1 2 3 1 1 13 2 0 2 0 0

Stadtverordnetenversammlung 2011 (endgültiges Ergebnis) (BIW)

		Wähler insgesamt	dar. mit Wahlschein	Ungült. Stimmzettel	Gültige Stimmzettel	Ungült. Stimmen	Gültige Stimmen		Gültige Stimmen
212.B99	Briefwahl Geestendorf	625	625	30	595	0	2.950	BIW Grotstück, Heinrich Grotheer, Malte Schuster, Sascha Timke, Jan Dahl, Klaus Matheja, Ralf Meyer, Peter Groß, Torsten Janetzki, Melissa Heins, Michael Rauch, Dennis Goerke, Günter Stahl, Mario	136 7 0 3 25 28 0 0 17 0 0 0 1 0
213.01	Sparkasse Grünhöfe	505	0	38	467	0	2.266	BIW Grotstück, Heinrich Grotheer, Malte Schuster, Sascha Timke, Jan Dahl, Klaus Matheja, Ralf Meyer, Peter Groß, Torsten Janetzki, Melissa Heins, Michael Rauch, Dennis Goerke, Günter Stahl, Mario	164 3 12 14 66 4 2 10 19 0 0 0 0 2
213.02	Immanuel-Kant-Schule	493	0	28	465	0	2.261	BIW Grotstück, Heinrich Grotheer, Malte Schuster, Sascha Timke, Jan Dahl, Klaus Matheja, Ralf Meyer, Peter Groß, Torsten Janetzki, Melissa Heins, Michael Rauch, Dennis Goerke, Günter Stahl, Mario	124 12 5 13 55 7 4 1 8 3 0 3 2 0
213.B99	Briefwahl Geestemünde-Süd	138	138	2	136	0	676	BIW Grotstück, Heinrich Grotheer, Malte Schuster, Sascha Timke, Jan Dahl, Klaus Matheja, Ralf Meyer, Peter Groß, Torsten Janetzki, Melissa Heins, Michael Rauch, Dennis Goerke, Günter Stahl, Mario	44 0 1 6 2 1 0 1 0 0 1 1 1 1
214.01	Gaststätte Am Bürgerpark	511	0	27	484	0	2.385	BIW Grotstück, Heinrich Grotheer, Malte Schuster, Sascha Timke, Jan Dahl, Klaus Matheja, Ralf Meyer, Peter Groß, Torsten Janetzki, Melissa Heins, Michael Rauch, Dennis Goerke, Günter Stahl, Mario	105 5 2 7 31 2 0 0 0 0 0 0 0 1
214.02	Schulzentrum Carl von Ossietzky ehem. GLA Haus 5	289	0	22	267	0	1.323	BIW Grotstück, Heinrich Grotheer, Malte Schuster, Sascha Timke, Jan Dahl, Klaus Matheja, Ralf Meyer, Peter Groß, Torsten Janetzki, Melissa Heins, Michael Rauch, Dennis Goerke, Günter Stahl, Mario	35 1 0 0 6 0 0 0 8 0 0 0 0

Stadtverordnetenversammlung 2011 (endgültiges Ergebnis) (BIW)

		Wähler insgesamt	dar. mit Wahlschein	Ungült. Stimmzettel	Gültige Stimmzettel	Ungült. Stimmen	Gültige Stimmen		Gültige Stimmen
214.03	Schulzentrum Carl von Ossietzky ehem. GLA Haus 2	396	0	12	384	0	1.893	BIW Grotstück, Heinrich Grotheer, Malte Schuster, Sascha Timke, Jan Dahl, Klaus Matheja, Ralf Meyer, Peter Groß, Torsten Janetzki, Melissa Heins, Michael Rauch, Dennis Goerke, Günter Stahl, Mario	72 0 1 1 27 2 0 0 21 1 0 0 1 0
214.04	Schulzentrum Carl von Ossietzky ehem. GLA Haus 5	409	1	23	386	0	1.897	BIW Grotstück, Heinrich Grotheer, Malte Schuster, Sascha Timke, Jan Dahl, Klaus Matheja, Ralf Meyer, Peter Groß, Torsten Janetzki, Melissa Heins, Michael Rauch, Dennis Goerke, Günter Stahl, Mario	120 0 5 0 52 1 3 0 8 0 0 0 1 1
214.B99	Briefwahl Bürgerpark	451	451	12	439	0	2.186	BIW Grotstück, Heinrich Grotheer, Malte Schuster, Sascha Timke, Jan Dahl, Klaus Matheja, Ralf Meyer, Peter Groß, Torsten Janetzki, Melissa Heins, Michael Rauch, Dennis Goerke, Günter Stahl, Mario	64 0 0 7 28 0 13 1 1 0 0 1 1 0
215.01	Seniorentreffpunkt Grünhöfe	405	0	34	371	0	1.834	BIW Grotstück, Heinrich Grotheer, Malte Schuster, Sascha Timke, Jan Dahl, Klaus Matheja, Ralf Meyer, Peter Groß, Torsten Janetzki, Melissa Heins, Michael Rauch, Dennis Goerke, Günter Stahl, Mario	99 2 1 1 21 0 1 0 12 0 1 0 0 0
215.02	Fritz-Reuter-Schule Nord	458	1	30	428	0	2.103	BIW Grotstück, Heinrich Grotheer, Malte Schuster, Sascha Timke, Jan Dahl, Klaus Matheja, Ralf Meyer, Peter Groß, Torsten Janetzki, Melissa Heins, Michael Rauch, Dennis Goerke, Günter Stahl, Mario	103 1 1 5 53 8 23 2 9 1 0 1 0 0
215.03	Fritz-Reuter-Schule Süd	546	3	33	513	0	2.510	BIW Grotstück, Heinrich Grotheer, Malte Schuster, Sascha Timke, Jan Dahl, Klaus Matheja, Ralf Meyer, Peter Groß, Torsten Janetzki, Melissa Heins, Michael Rauch, Dennis Goerke, Günter Stahl, Mario	129 3 1 1 50 1 1 1 2 1 6 0 0 0

Stadtverordnetenversammlung 2011 (endgültiges Ergebnis) (BIW)

		Wähler insgesamt	dar. mit Wahl- schein	Ungült. Stimm- zettel	Gültige Stimm- zettel	Ungült. Stimmen	Gültige Stimmen		Gültige Stimmen
215.B99	Briefwahl Grünhöfe	267	267	16	251	0	1.247	BIW Grotstück, Heinrich Grotheer, Malte Schuster, Sascha Timke, Jan Dahl, Klaus Matheja, Ralf Meyer, Peter Groß, Torsten Janetzki, Melissa Heins, Michael Rauch, Dennis Goerke, Günter Stahl, Mario	49 9 0 0 5 0 5 0 1 0 0 0 0 0
221.01	Veernschule	511	2	26	485	0	2.377	BIW Grotstück, Heinrich Grotheer, Malte Schuster, Sascha Timke, Jan Dahl, Klaus Matheja, Ralf Meyer, Peter Groß, Torsten Janetzki, Melissa Heins, Michael Rauch, Dennis Goerke, Günter Stahl, Mario	107 1 1 5 36 0 0 0 11 0 0 0 0 0
221.02	Veernschule	457	0	18	439	0	2.176	BIW Grotstück, Heinrich Grotheer, Malte Schuster, Sascha Timke, Jan Dahl, Klaus Matheja, Ralf Meyer, Peter Groß, Torsten Janetzki, Melissa Heins, Michael Rauch, Dennis Goerke, Günter Stahl, Mario	69 13 1 0 21 1 5 0 13 1 0 0 0 0
221.B99	Briefwahl Schiffdorferdamm	277	277	3	274	0	1.365	BIW Grotstück, Heinrich Grotheer, Malte Schuster, Sascha Timke, Jan Dahl, Klaus Matheja, Ralf Meyer, Peter Groß, Torsten Janetzki, Melissa Heins, Michael Rauch, Dennis Goerke, Günter Stahl, Mario	48 1 0 5 13 1 3 1 4 0 0 0 0 0
231.01	Gemeindehaus der Auferstehungskirche	709	0	34	675	0	3.285	BIW Grotstück, Heinrich Grotheer, Malte Schuster, Sascha Timke, Jan Dahl, Klaus Matheja, Ralf Meyer, Peter Groß, Torsten Janetzki, Melissa Heins, Michael Rauch, Dennis Goerke, Günter Stahl, Mario	133 3 2 3 18 2 1 2 7 0 0 0 0 5
231.02	Surheider Schule	603	0	33	570	0	2.789	BIW Grotstück, Heinrich Grotheer, Malte Schuster, Sascha Timke, Jan Dahl, Klaus Matheja, Ralf Meyer, Peter Groß, Torsten Janetzki, Melissa Heins, Michael Rauch, Dennis Goerke, Günter Stahl, Mario	104 2 0 11 23 0 0 0 4 0 0 0 0 0

Stadtverordnetenversammlung 2011 (endgültiges Ergebnis) (BIW)

		Wähler insgesamt	dar. mit Wahlschein	Ungült. Stimmzettel	Gültige Stimmzettel	Ungült. Stimmen	Gültige Stimmen		Gültige Stimmen
231.B99	Briefwahl Surheide	284	284	8	276	0	1.366	BIW Grotstück, Heinrich Grotheer, Malte Schuster, Sascha Timke, Jan Dahl, Klaus Matheja, Ralf Meyer, Peter Groß, Torsten Janetzki, Melissa Heins, Michael Rauch, Dennis Goerke, Günter Stahl, Mario	27 1 0 0 6 1 0 0 1 0 0 0 1 0
241.01	Kulturladen Wulsdorf	355	0	12	343	0	1.658	BIW Grotstück, Heinrich Grotheer, Malte Schuster, Sascha Timke, Jan Dahl, Klaus Matheja, Ralf Meyer, Peter Groß, Torsten Janetzki, Melissa Heins, Michael Rauch, Dennis Goerke, Günter Stahl, Mario	139 2 5 18 50 1 0 2 6 2 0 0 18 0
241.02	Pfarrheim der St. Nikolaus-Kirche	560	0	42	518	0	2.554	BIW Grotstück, Heinrich Grotheer, Malte Schuster, Sascha Timke, Jan Dahl, Klaus Matheja, Ralf Meyer, Peter Groß, Torsten Janetzki, Melissa Heins, Michael Rauch, Dennis Goerke, Günter Stahl, Mario	159 4 0 57 43 0 9 0 6 1 0 1 1 1
241.03	Paula-Modersohn-Schule	527	0	24	503	0	2.475	BIW Grotstück, Heinrich Grotheer, Malte Schuster, Sascha Timke, Jan Dahl, Klaus Matheja, Ralf Meyer, Peter Groß, Torsten Janetzki, Melissa Heins, Michael Rauch, Dennis Goerke, Günter Stahl, Mario	93 9 2 38 15 1 1 0 6 2 0 0 4 0
241.B99	Briefwahl Dreibergen + Fischereihafen	314	314	9	305	0	1.517	BIW Grotstück, Heinrich Grotheer, Malte Schuster, Sascha Timke, Jan Dahl, Klaus Matheja, Ralf Meyer, Peter Groß, Torsten Janetzki, Melissa Heins, Michael Rauch, Dennis Goerke, Günter Stahl, Mario	60 1 0 20 15 0 0 0 0 0 0 0 5 0
242.01	Kindergarten Mäuse vom Kampacker	552	0	20	532	0	2.629	BIW Grotstück, Heinrich Grotheer, Malte Schuster, Sascha Timke, Jan Dahl, Klaus Matheja, Ralf Meyer, Peter Groß, Torsten Janetzki, Melissa Heins, Michael Rauch, Dennis Goerke, Günter Stahl, Mario	212 9 0 30 38 6 2 1 3 4 0 6 13 0

Stadtverordnetenversammlung 2011 (endgültiges Ergebnis) (BIW)

		Wähler insgesamt	dar. mit Wahlschein	Ungült. Stimmzettel	Gültige Stimmzettel	Ungült. Stimmen	Gültige Stimmen		Gültige Stimmen
242.02	Altwulsdorfer Schule	501	0	37	464	0	2.276	BIW Grotstück, Heinrich Grotheer, Malte Schuster, Sascha Timke, Jan Dahl, Klaus Matheja, Ralf Meyer, Peter Groß, Torsten Janetzki, Melissa Heins, Michael Rauch, Dennis Goerke, Günter Stahl, Mario	109 7 4 11 44 2 0 1 6 0 0 1 2 0
242.03	Wulsdorper Seniorenhus	624	0	22	602	0	2.964	BIW Grotstück, Heinrich Grotheer, Malte Schuster, Sascha Timke, Jan Dahl, Klaus Matheja, Ralf Meyer, Peter Groß, Torsten Janetzki, Melissa Heins, Michael Rauch, Dennis Goerke, Günter Stahl, Mario	107 3 0 11 38 2 0 2 2 0 0 2 2 2
242.04	Gemeindehaus der Dionysiuskirche	421	0	11	410	0	2.022	BIW Grotstück, Heinrich Grotheer, Malte Schuster, Sascha Timke, Jan Dahl, Klaus Matheja, Ralf Meyer, Peter Groß, Torsten Janetzki, Melissa Heins, Michael Rauch, Dennis Goerke, Günter Stahl, Mario	133 4 1 9 27 2 1 1 2 0 1 0 1 0
242.B99	Briefwahl Jedutenberg	408	408	14	394	0	1.957	BIW Grotstück, Heinrich Grotheer, Malte Schuster, Sascha Timke, Jan Dahl, Klaus Matheja, Ralf Meyer, Peter Groß, Torsten Janetzki, Melissa Heins, Michael Rauch, Dennis Goerke, Günter Stahl, Mario	44 1 0 1 47 0 0 11 0 0 5 2 5
251.01	Bio Nord	64	0	0	64	0	317	BIW Grotstück, Heinrich Grotheer, Malte Schuster, Sascha Timke, Jan Dahl, Klaus Matheja, Ralf Meyer, Peter Groß, Torsten Janetzki, Melissa Heins, Michael Rauch, Dennis Goerke, Günter Stahl, Mario	14 1 1 1 8 1 0 0 1 0 0 1 1 0
000	Gesamt	41.555	7.567	2.022	39.533	0	194.546	BIW Grotstück, Heinrich Grotheer, Malte Schuster, Sascha Timke, Jan Dahl, Klaus Matheja, Ralf Meyer, Peter Groß, Torsten Janetzki, Melissa Heins, Michael Rauch, Dennis Goerke, Günter Stahl, Mario	8.737 463 304 445 2.908 191 185 120 534 126 59 158 86 99

B+B

Stadtverordnetenversammlung 2011 (endgültiges Ergebnis) (B+B)

		Wähler insgesamt	dar. mit Wahl- schein	Ungült. Stimm- zettel	Gültige Stimm- zettel	Ungült. Stimmen	Gültige Stimmen		Gültige Stimmen
111.01	Anne-Frank-Schule	218	0	8	210	0	1.029	B+B Yesil, Sinan Watzkat, Maren Supp, Horst von Kampen, Günther Stahl, Dierk Behnert, Jürgen Laue, Lars-Uwe Obarek, Karol Braue, Mirja Mähler, Marian Haake, Carsten Lücke, Ulf	25 0 0 0 0 5 0 0 0 0 0 0 0
121.01	Gemeindehaus der Johanneskirche	508	1	22	486	0	2.369	B+B Yesil, Sinan Watzkat, Maren Supp, Horst von Kampen, Günther Stahl, Dierk Behnert, Jürgen Laue, Lars-Uwe Obarek, Karol Braue, Mirja Mähler, Marian Haake, Carsten Lücke, Ulf	14 7 0 0 0 8 0 0 0 0 0 0 0
121.02	Sparkasse Debstedter Weg	526	0	42	484	0	2.356	B+B Yesil, Sinan Watzkat, Maren Supp, Horst von Kampen, Günther Stahl, Dierk Behnert, Jürgen Laue, Lars-Uwe Obarek, Karol Braue, Mirja Mähler, Marian Haake, Carsten Lücke, Ulf	22 0 1 0 5 0 0 0 0 0 0 0 0
121.03	Fritz-Husmann-Schule	568	0	16	552	0	2.711	B+B Yesil, Sinan Watzkat, Maren Supp, Horst von Kampen, Günther Stahl, Dierk Behnert, Jürgen Laue, Lars-Uwe Obarek, Karol Braue, Mirja Mähler, Marian Haake, Carsten Lücke, Ulf	41 0 3 0 0 3 0 3 0 0 0 0 10 2
121.04	Johann-Gutenberg-Schule	527	0	28	499	0	2.454	B+B Yesil, Sinan Watzkat, Maren Supp, Horst von Kampen, Günther Stahl, Dierk Behnert, Jürgen Laue, Lars-Uwe Obarek, Karol Braue, Mirja Mähler, Marian Haake, Carsten Lücke, Ulf	10 0 1 0 0 1 0 0 0 0 0 0 9 0
121.B99	Briefwahl Königsheide	540	540	16	524	0	2.595	B+B Yesil, Sinan Watzkat, Maren Supp, Horst von Kampen, Günther Stahl, Dierk Behnert, Jürgen Laue, Lars-Uwe Obarek, Karol Braue, Mirja Mähler, Marian Haake, Carsten Lücke, Ulf	2 0 15 0 3 1 0 0 0 0 0 0 6 0

Stadtverordnetenversammlung 2011 (endgültiges Ergebnis) (B+B)

		Wähler insgesamt	dar. mit Wahl- schein	Ungült. Stimm- zettel	Gültige Stimm- zettel	Ungült. Stimmen	Gültige Stimmen		Gültige Stimmen
122.01	Gemeindehaus der Markuskirche	502	2	22	480	0	2.365	B+B Yesil, Sinan Watzkat, Maren Supp, Horst von Kampen, Günther Stahl, Dierk Behnert, Jürgen Laue, Lars-Uwe Obarek, Karol Braue, Mirja Mähler, Marian Haake, Carsten Lücke, Ulf	15 1 0 0 0 1 0 0 0 0 5 0 0 0
122.02	Gemeindehaus der Markuskirche	609	0	21	588	0	2.911	B+B Yesil, Sinan Watzkat, Maren Supp, Horst von Kampen, Günther Stahl, Dierk Behnert, Jürgen Laue, Lars-Uwe Obarek, Karol Braue, Mirja Mähler, Marian Haake, Carsten Lücke, Ulf	29 0 2 0 0 3 0 0 2 2 0 1 7
122.B99	Briefwahl Fehrmoor	245	245	8	237	0	1.174	B+B Yesil, Sinan Watzkat, Maren Supp, Horst von Kampen, Günther Stahl, Dierk Behnert, Jürgen Laue, Lars-Uwe Obarek, Karol Braue, Mirja Mähler, Marian Haake, Carsten Lücke, Ulf	11 0 1 0 1 0 0 0 0 0 0 10 0
123.01	Heinrich-Heine-Schule	352	0	40	312	0	1.526	B+B Yesil, Sinan Watzkat, Maren Supp, Horst von Kampen, Günther Stahl, Dierk Behnert, Jürgen Laue, Lars-Uwe Obarek, Karol Braue, Mirja Mähler, Marian Haake, Carsten Lücke, Ulf	0 0 0 0 1 0 2 0 0 0 0 1 0
123.02	Gemeindehaus der Lukaskirche	478	0	46	432	0	2.126	B+B Yesil, Sinan Watzkat, Maren Supp, Horst von Kampen, Günther Stahl, Dierk Behnert, Jürgen Laue, Lars-Uwe Obarek, Karol Braue, Mirja Mähler, Marian Haake, Carsten Lücke, Ulf	0 0 0 5 0 0 5 0 1 0 0 0 0
123.03	Karl-Marx-Schule	280	0	33	247	0	1.213	B+B Yesil, Sinan Watzkat, Maren Supp, Horst von Kampen, Günther Stahl, Dierk Behnert, Jürgen Laue, Lars-Uwe Obarek, Karol Braue, Mirja Mähler, Marian Haake, Carsten Lücke, Ulf	2 0 1 0 0 0 0 0 0 0 0 0 0

Stadtverordnetenversammlung 2011 (endgültiges Ergebnis) (B+B)

		Wähler insgesamt	dar. mit Wahl- schein	Ungült. Stimm- zettel	Gültige Stimm- zettel	Ungült. Stimmen	Gültige Stimmen		Gültige Stimmen
123.04	AWO-Kindertagesstätte	404	0	38	366	0	1.801	B+B Yesil, Sinan Watzkat, Maren Supp, Horst von Kampen, Günther Stahl, Dierk Behnert, Jürgen Laue, Lars-Uwe Obarek, Karol Braue, Mirja Mähler, Marian Haake, Carsten Lücke, Ulf	1 0 0 0 0 0 0 0 0 0 0 0
123.05	Friedrich-Ebert-Schule	251	0	34	217	0	1.076	B+B Yesil, Sinan Watzkat, Maren Supp, Horst von Kampen, Günther Stahl, Dierk Behnert, Jürgen Laue, Lars-Uwe Obarek, Karol Braue, Mirja Mähler, Marian Haake, Carsten Lücke, Ulf	4 0 0 0 0 0 0 0 0 0 0 0
123.B99	Briefwahl Leherheide-West	240	240	6	234	0	1.168	B+B Yesil, Sinan Watzkat, Maren Supp, Horst von Kampen, Günther Stahl, Dierk Behnert, Jürgen Laue, Lars-Uwe Obarek, Karol Braue, Mirja Mähler, Marian Haake, Carsten Lücke, Ulf	2 0 1 0 0 0 0 0 0 0 0 0
131.01	Marschenhaus Speckenbüttel	438	0	12	426	0	2.111	B+B Yesil, Sinan Watzkat, Maren Supp, Horst von Kampen, Günther Stahl, Dierk Behnert, Jürgen Laue, Lars-Uwe Obarek, Karol Braue, Mirja Mähler, Marian Haake, Carsten Lücke, Ulf	14 5 0 0 6 1 5 1 0 0 0 2 0
131.02	DRK-Geschäftsstelle	375	0	12	363	0	1.794	B+B Yesil, Sinan Watzkat, Maren Supp, Horst von Kampen, Günther Stahl, Dierk Behnert, Jürgen Laue, Lars-Uwe Obarek, Karol Braue, Mirja Mähler, Marian Haake, Carsten Lücke, Ulf	30 0 0 0 0 2 0 0 0 0 0 0 0
131.03	Kindertagesstätte Neidenburger Straße	589	0	11	578	0	2.874	B+B Yesil, Sinan Watzkat, Maren Supp, Horst von Kampen, Günther Stahl, Dierk Behnert, Jürgen Laue, Lars-Uwe Obarek, Karol Braue, Mirja Mähler, Marian Haake, Carsten Lücke, Ulf	17 0 4 0 6 0 0 0 0 0 0 0 0

Stadtverordnetenversammlung 2011 (endgültiges Ergebnis) (B+B)

		Wähler insgesamt	dar. mit Wahl- schein	Ungült. Stimm- zettel	Gültige Stimm- zettel	Ungült. Stimmen	Gültige Stimmen		Gültige Stimmen
131.B99	Briefwahl Speckenbüttel + Weddewarden	485	485	11	474	0	2.358	B+B Yesil, Sinan Watzkat, Maren Supp, Horst von Kampen, Günther Stahl, Dierk Behnert, Jürgen Laue, Lars-Uwe Obarek, Karol Braue, Mirja Mähler, Marian Haake, Carsten Lücke, Ulf	17 0 0 0 0 0 0 0 0 0 0 6 0
132.01	Gaußschule I	520	1	25	495	0	2.440	B+B Yesil, Sinan Watzkat, Maren Supp, Horst von Kampen, Günther Stahl, Dierk Behnert, Jürgen Laue, Lars-Uwe Obarek, Karol Braue, Mirja Mähler, Marian Haake, Carsten Lücke, Ulf	41 2 0 2 0 0 1 0 0 0 1 0 0 0
132.02	Freizeittreff Eckernfeld	672	0	26	646	0	3.162	B+B Yesil, Sinan Watzkat, Maren Supp, Horst von Kampen, Günther Stahl, Dierk Behnert, Jürgen Laue, Lars-Uwe Obarek, Karol Braue, Mirja Mähler, Marian Haake, Carsten Lücke, Ulf	36 3 0 1 10 0 0 0 0 0 0 0 11 0
132.03	AWO Lotte-Lemke-Haus	718	1	50	668	0	3.294	B+B Yesil, Sinan Watzkat, Maren Supp, Horst von Kampen, Günther Stahl, Dierk Behnert, Jürgen Laue, Lars-Uwe Obarek, Karol Braue, Mirja Mähler, Marian Haake, Carsten Lücke, Ulf	31 4 2 5 0 0 0 3 1 0 1 1 10 0
132.B99	Briefwahl Eckernfeld	383	383	6	377	0	1.878	B+B Yesil, Sinan Watzkat, Maren Supp, Horst von Kampen, Günther Stahl, Dierk Behnert, Jürgen Laue, Lars-Uwe Obarek, Karol Braue, Mirja Mähler, Marian Haake, Carsten Lücke, Ulf	13 0 5 0 0 0 0 0 0 0 0 6 0
133.01	Marktschule	442	0	25	417	0	2.042	B+B Yesil, Sinan Watzkat, Maren Supp, Horst von Kampen, Günther Stahl, Dierk Behnert, Jürgen Laue, Lars-Uwe Obarek, Karol Braue, Mirja Mähler, Marian Haake, Carsten Lücke, Ulf	24 0 1 0 0 2 0 0 0 0 0 0 0 0

Stadtverordnetenversammlung 2011 (endgültiges Ergebnis) (B+B)

		Wähler insgesamt	dar. mit Wahl- schein	Ungült. Stimm- zettel	Gültige Stimm- zettel	Ungült. Stimmen	Gültige Stimmen		Gültige Stimmen
133.02	Altbürgerhaus Stadtpark Lehe	311	0	10	301	0	1.466	B+B Yesil, Sinan Watzkat, Maren Supp, Horst von Kampen, Günther Stahl, Dierk Behnert, Jürgen Laue, Lars-Uwe Obarek, Karol Braue, Mirja Mähler, Marian Haake, Carsten Lücke, Ulf	4 0 0 2 0 3 1 0 1 2 2 3 0
133.03	Kindertagesstätte Batteriestraße	380	0	26	354	0	1.749	B+B Yesil, Sinan Watzkat, Maren Supp, Horst von Kampen, Günther Stahl, Dierk Behnert, Jürgen Laue, Lars-Uwe Obarek, Karol Braue, Mirja Mähler, Marian Haake, Carsten Lücke, Ulf	13 1 3 0 0 1 0 0 0 2 0 0 0
133.B99	Briefwahl Twischkamp	210	210	6	204	0	1.006	B+B Yesil, Sinan Watzkat, Maren Supp, Horst von Kampen, Günther Stahl, Dierk Behnert, Jürgen Laue, Lars-Uwe Obarek, Karol Braue, Mirja Mähler, Marian Haake, Carsten Lücke, Ulf	5 0 0 5 2 3 0 0 0 0 0 4 0
134.01	Seniorentreffpunkt Kogge	438	0	16	422	0	2.062	B+B Yesil, Sinan Watzkat, Maren Supp, Horst von Kampen, Günther Stahl, Dierk Behnert, Jürgen Laue, Lars-Uwe Obarek, Karol Braue, Mirja Mähler, Marian Haake, Carsten Lücke, Ulf	9 3 0 0 0 1 0 0 5 2 0 0 1
134.02	Freizeitstätte Lehe-Treff	291	1	12	279	0	1.387	B+B Yesil, Sinan Watzkat, Maren Supp, Horst von Kampen, Günther Stahl, Dierk Behnert, Jürgen Laue, Lars-Uwe Obarek, Karol Braue, Mirja Mähler, Marian Haake, Carsten Lücke, Ulf	7 1 1 0 5 0 0 2 0 0 0 0 0
134.03	Astrid-Lindgren-Schule	266	0	16	250	0	1.235	B+B Yesil, Sinan Watzkat, Maren Supp, Horst von Kampen, Günther Stahl, Dierk Behnert, Jürgen Laue, Lars-Uwe Obarek, Karol Braue, Mirja Mähler, Marian Haake, Carsten Lücke, Ulf	5 1 1 0 0 0 0 0 0 0 0 0 0

Stadtverordnetenversammlung 2011 (endgültiges Ergebnis) (B+B)

		Wähler insgesamt	dar. mit Wahl- schein	Ungült. Stimm- zettel	Gültige Stimm- zettel	Ungült. Stimmen	Gültige Stimmen	Gültige Stimmen
134.04	Gemeindehaus Michaelis- u. Pauluskirche	332	0	11	321	0	1.550	B+B 11 Yesil, Sinan 5 Watzkat, Maren 0 Supp, Horst 0 von Kampen, Günther 0 Stahl, Dierk 1 Behnert, Jürgen 0 Laue, Lars-Uwe 0 Obarek, Karol 0 Braue, Mirja 0 Mähler, Marian 0 Haake, Carsten 1 Lücke, Ulf 0
134.B99	Briefwahl Goethestraße	215	215	4	211	0	1.046	B+B 0 Yesil, Sinan 0 Watzkat, Maren 0 Supp, Horst 0 von Kampen, Günther 0 Stahl, Dierk 0 Behnert, Jürgen 0 Laue, Lars-Uwe 0 Obarek, Karol 0 Braue, Mirja 0 Mähler, Marian 0 Haake, Carsten 1 Lücke, Ulf 3
135.01	Schule am Leher Markt	465	0	30	435	0	2.140	B+B 45 Yesil, Sinan 1 Watzkat, Maren 1 Supp, Horst 5 von Kampen, Günther 0 Stahl, Dierk 4 Behnert, Jürgen 0 Laue, Lars-Uwe 0 Obarek, Karol 0 Braue, Mirja 0 Mähler, Marian 0 Haake, Carsten 0 Lücke, Ulf 1
135.02	Gemeindehaus der Dionysiuskirche Lehe	533	0	30	503	0	2.479	B+B 22 Yesil, Sinan 0 Watzkat, Maren 3 Supp, Horst 1 von Kampen, Günther 1 Stahl, Dierk 2 Behnert, Jürgen 0 Laue, Lars-Uwe 1 Obarek, Karol 1 Braue, Mirja 5 Mähler, Marian 3 Haake, Carsten 5 Lücke, Ulf 0
135.03	Ev.-ref. Kirchengemeinde	336	0	14	322	0	1.588	B+B 16 Yesil, Sinan 0 Watzkat, Maren 0 Supp, Horst 0 von Kampen, Günther 2 Stahl, Dierk 3 Behnert, Jürgen 0 Laue, Lars-Uwe 0 Obarek, Karol 0 Braue, Mirja 0 Mähler, Marian 0 Haake, Carsten 0 Lücke, Ulf 0
135.04	Diakonisches Werk	347	0	21	326	0	1.606	B+B 12 Yesil, Sinan 1 Watzkat, Maren 0 Supp, Horst 0 von Kampen, Günther 0 Stahl, Dierk 0 Behnert, Jürgen 0 Laue, Lars-Uwe 0 Obarek, Karol 0 Braue, Mirja 0 Mähler, Marian 0 Haake, Carsten 0 Lücke, Ulf 0

Stadtverordnetenversammlung 2011 (endgültiges Ergebnis) (B+B)

		Wähler insgesamt	dar. mit Wahl- schein	Ungült. Stimm- zettel	Gültige Stimm- zettel	Ungült. Stimmen	Gültige Stimmen	Gültige Stimmen
135.05	Lutherschule	365	0	31	334	0	1.650	B+B 3 Yesil, Sinan 1 Watzkat, Maren 0 Supp, Horst 0 von Kampen, Günther 2 Stahl, Dierk 0 Behnert, Jürgen 0 Laue, Lars-Uwe 0 Obarek, Karol 0 Braue, Mirja 0 Mähler, Marian 0 Haake, Carsten 0 Lücke, Ulf 0
135.06	Integrierte Stadtteilschule Lehe	320	0	9	311	0	1.532	B+B 13 Yesil, Sinan 1 Watzkat, Maren 0 Supp, Horst 0 von Kampen, Günther 22 Stahl, Dierk 0 Behnert, Jürgen 0 Laue, Lars-Uwe 8 Obarek, Karol 0 Braue, Mirja 0 Mähler, Marian 0 Haake, Carsten 9 Lücke, Ulf 0
135.B99	Briefwahl Klushof	480	480	13	467	0	2.316	B+B 27 Yesil, Sinan 2 Watzkat, Maren 0 Supp, Horst 3 von Kampen, Günther 1 Stahl, Dierk 0 Behnert, Jürgen 0 Laue, Lars-Uwe 0 Obarek, Karol 0 Braue, Mirja 0 Mähler, Marian 0 Haake, Carsten 14 Lücke, Ulf 0
136.01	Elbe-Weser-Werkstätten	661	1	20	641	0	3.176	B+B 17 Yesil, Sinan 2 Watzkat, Maren 0 Supp, Horst 5 von Kampen, Günther 1 Stahl, Dierk 9 Behnert, Jürgen 1 Laue, Lars-Uwe 0 Obarek, Karol 1 Braue, Mirja 0 Mähler, Marian 0 Haake, Carsten 5 Lücke, Ulf 0
136.02	Firma Bodenbeläge Bloch GmbH	715	0	34	681	0	3.336	B+B 17 Yesil, Sinan 2 Watzkat, Maren 1 Supp, Horst 0 von Kampen, Günther 2 Stahl, Dierk 27 Behnert, Jürgen 1 Laue, Lars-Uwe 5 Obarek, Karol 0 Braue, Mirja 0 Mähler, Marian 2 Haake, Carsten 1 Lücke, Ulf 9
136.03	Kindertagesstätte Spadener Straße	557	1	26	531	0	2.597	B+B 21 Yesil, Sinan 5 Watzkat, Maren 16 Supp, Horst 0 von Kampen, Günther 0 Stahl, Dierk 6 Behnert, Jürgen 0 Laue, Lars-Uwe 1 Obarek, Karol 0 Braue, Mirja 0 Mähler, Marian 0 Haake, Carsten 4 Lücke, Ulf 0

Stadtverordnetenversammlung 2011 (endgültiges Ergebnis) (B+B)

		Wähler insgesamt	dar. mit Wahl- schein	Ungült. Stimm- zettel	Gültige Stimm- zettel	Ungült. Stimmen	Gültige Stimmen		Gültige Stimmen
136.B99	Briefwahl Schierholz + Buschkämpfen	460	460	13	447	0	2.219	B+B Yesil, Sinan Watzkat, Maren Supp, Horst von Kampen, Günther Stahl, Dierk Behnert, Jürgen Laue, Lars-Uwe Obarek, Karol Braue, Mirja Mähler, Marian Haake, Carsten Lücke, Ulf	47 0 0 0 1 16 0 0 0 0 0 0 0 5
137.01	Verein der Gartenfreunde Süd-Lehe e. V.	322	0	25	297	0	1.450	B+B Yesil, Sinan Watzkat, Maren Supp, Horst von Kampen, Günther Stahl, Dierk Behnert, Jürgen Laue, Lars-Uwe Obarek, Karol Braue, Mirja Mähler, Marian Haake, Carsten Lücke, Ulf	2 0 2 0 10 1 0 1 0 0 0 0 0 0
141.01	Technisches Rathaus	540	0	21	519	0	2.529	B+B Yesil, Sinan Watzkat, Maren Supp, Horst von Kampen, Günther Stahl, Dierk Behnert, Jürgen Laue, Lars-Uwe Obarek, Karol Braue, Mirja Mähler, Marian Haake, Carsten Lücke, Ulf	30 6 18 0 0 5 0 0 2 6 0 5 5 0
141.02	Seniorentreffpunkt Ankerplatz	601	0	37	564	0	2.753	B+B Yesil, Sinan Watzkat, Maren Supp, Horst von Kampen, Günther Stahl, Dierk Behnert, Jürgen Laue, Lars-Uwe Obarek, Karol Braue, Mirja Mähler, Marian Haake, Carsten Lücke, Ulf	13 5 5 0 0 9 0 0 1 1 2 2 1
141.03	Edith-Stein-Schule	399	0	16	383	0	1.900	B+B Yesil, Sinan Watzkat, Maren Supp, Horst von Kampen, Günther Stahl, Dierk Behnert, Jürgen Laue, Lars-Uwe Obarek, Karol Braue, Mirja Mähler, Marian Haake, Carsten Lücke, Ulf	18 0 6 0 0 0 0 0 0 0 0 5 0
141.B99	Briefwahl Mitte-Süd	445	445	9	436	0	2.169	B+B Yesil, Sinan Watzkat, Maren Supp, Horst von Kampen, Günther Stahl, Dierk Behnert, Jürgen Laue, Lars-Uwe Obarek, Karol Braue, Mirja Mähler, Marian Haake, Carsten Lücke, Ulf	24 3 13 1 0 6 0 1 0 1 0 4 3 1

Stadtverordnetenversammlung 2011 (endgültiges Ergebnis) (B+B)

		Wähler insgesamt	dar. mit Wahl- schein	Ungült. Stimm- zettel	Gültige Stimm- zettel	Ungült. Stimmen	Gültige Stimmen		Gültige Stimmen
142.01	Lloyd Gymnasium Haus Wiener Str.	447	1	9	438	0	2.175	B+B Yesil, Sinan Watzkat, Maren Supp, Horst von Kampen, Günther Stahl, Dierk Behnert, Jürgen Laue, Lars-Uwe Obarek, Karol Braue, Mirja Mähler, Marian Haake, Carsten Lücke, Ulf	20 1 3 0 0 0 0 1 0 0 0 0 10 0
142.02	Schulzentrum Bgm. Smidt Kaufm. Lehranstalten	359	0	17	342	0	1.673	B+B Yesil, Sinan Watzkat, Maren Supp, Horst von Kampen, Günther Stahl, Dierk Behnert, Jürgen Laue, Lars-Uwe Obarek, Karol Braue, Mirja Mähler, Marian Haake, Carsten Lücke, Ulf	6 2 3 1 0 0 0 0 0 0 0 1 0
142.03	Lloyd Gymnasium Jugendmusikschule	386	0	18	368	0	1.819	B+B Yesil, Sinan Watzkat, Maren Supp, Horst von Kampen, Günther Stahl, Dierk Behnert, Jürgen Laue, Lars-Uwe Obarek, Karol Braue, Mirja Mähler, Marian Haake, Carsten Lücke, Ulf	26 0 0 0 4 1 0 0 0 0 5 0 0 0
142.04	AWO Gerhard van Heukelum Haus	478	1	35	443	0	2.180	B+B Yesil, Sinan Watzkat, Maren Supp, Horst von Kampen, Günther Stahl, Dierk Behnert, Jürgen Laue, Lars-Uwe Obarek, Karol Braue, Mirja Mähler, Marian Haake, Carsten Lücke, Ulf	27 1 0 3 0 0 1 2 1 0 1 0 0 2
142.05	Schulzentrum Geschwister Scholl	384	0	25	359	0	1.748	B+B Yesil, Sinan Watzkat, Maren Supp, Horst von Kampen, Günther Stahl, Dierk Behnert, Jürgen Laue, Lars-Uwe Obarek, Karol Braue, Mirja Mähler, Marian Haake, Carsten Lücke, Ulf	17 0 0 0 1 0 0 0 0 0 0 0 0 0
142.B99	Briefwahl Mitte-Nord	506	506	15	491	0	2.440	B+B Yesil, Sinan Watzkat, Maren Supp, Horst von Kampen, Günther Stahl, Dierk Behnert, Jürgen Laue, Lars-Uwe Obarek, Karol Braue, Mirja Mähler, Marian Haake, Carsten Lücke, Ulf	25 0 0 0 0 2 0 0 0 0 0 0 0 0

Stadtverordnetenversammlung 2011 (endgültiges Ergebnis) (B+B)

		Wähler insgesamt	dar. mit Wahlschein	Ungült. Stimmzettel	Gültige Stimmzettel	Ungült. Stimmen	Gültige Stimmen	Gültige Stimmen
211.01	Gorch-Fock-Schule	407	1	19	388	0	1.884	B+B 22 Yesil, Sinan 2 Watzkat, Maren 0 Supp, Horst 0 von Kampen, Günther 0 Stahl, Dierk 1 Behnert, Jürgen 0 Laue, Lars-Uwe 0 Obarek, Karol 12 Braue, Mirja 0 Mähler, Marian 0 Haake, Carsten 0 Lücke, Ulf 0
211.02	Ernst-Barlach-Haus	459	1	17	442	0	2.129	B+B 9 Yesil, Sinan 12 Watzkat, Maren 3 Supp, Horst 0 von Kampen, Günther 0 Stahl, Dierk 3 Behnert, Jürgen 1 Laue, Lars-Uwe 2 Obarek, Karol 0 Braue, Mirja 0 Mähler, Marian 0 Haake, Carsten 2 Lücke, Ulf 1
211.03	Arbeitnehmerkammer	543	2	21	522	0	2.579	B+B 25 Yesil, Sinan 0 Watzkat, Maren 2 Supp, Horst 0 von Kampen, Günther 1 Stahl, Dierk 8 Behnert, Jürgen 1 Laue, Lars-Uwe 0 Obarek, Karol 0 Braue, Mirja 3 Mähler, Marian 0 Haake, Carsten 3 Lücke, Ulf 1
211.04	Industrie- und Handelskammer	596	0	25	571	0	2.804	B+B 23 Yesil, Sinan 0 Watzkat, Maren 2 Supp, Horst 1 von Kampen, Günther 6 Stahl, Dierk 1 Behnert, Jürgen 1 Laue, Lars-Uwe 1 Obarek, Karol 0 Braue, Mirja 7 Mähler, Marian 0 Haake, Carsten 4 Lücke, Ulf 0
211.B99	Briefwahl Geestemünde-Nord	572	572	25	547	0	2.704	B+B 27 Yesil, Sinan 3 Watzkat, Maren 5 Supp, Horst 0 von Kampen, Günther 10 Stahl, Dierk 1 Behnert, Jürgen 0 Laue, Lars-Uwe 2 Obarek, Karol 1 Braue, Mirja 2 Mähler, Marian 1 Haake, Carsten 3 Lücke, Ulf 3
212.01	Gorch-Fock-Schule	331	0	23	308	0	1.524	B+B 18 Yesil, Sinan 16 Watzkat, Maren 0 Supp, Horst 0 von Kampen, Günther 0 Stahl, Dierk 0 Behnert, Jürgen 0 Laue, Lars-Uwe 0 Obarek, Karol 0 Braue, Mirja 0 Mähler, Marian 0 Haake, Carsten 0 Lücke, Ulf 0

Stadtverordnetenversammlung 2011 (endgültiges Ergebnis) (B+B)

		Wähler insgesamt	dar. mit Wahl- schein	Ungült. Stimm- zettel	Gültige Stimm- zettel	Ungült. Stimmen	Gültige Stimmen		Gültige Stimmen
212.02	Ev. Kindertagesstätte Ellhornstraße	335	0	21	314	0	1.546	B+B Yesil, Sinan Watzkat, Maren Supp, Horst von Kampen, Günther Stahl, Dierk Behnert, Jürgen Laue, Lars-Uwe Obarek, Karol Braue, Mirja Mähler, Marian Haake, Carsten Lücke, Ulf	12 1 1 0 0 0 0 2 0 0 0 0 0
212.03	Gemeindehaus der Marienkirche	472	0	25	447	0	2.184	B+B Yesil, Sinan Watzkat, Maren Supp, Horst von Kampen, Günther Stahl, Dierk Behnert, Jürgen Laue, Lars-Uwe Obarek, Karol Braue, Mirja Mähler, Marian Haake, Carsten Lücke, Ulf	13 1 0 5 0 0 0 5 0 0 0 0 0
212.04	Gemeindehaus der Christuskirche	481	0	23	458	0	2.233	B+B Yesil, Sinan Watzkat, Maren Supp, Horst von Kampen, Günther Stahl, Dierk Behnert, Jürgen Laue, Lars-Uwe Obarek, Karol Braue, Mirja Mähler, Marian Haake, Carsten Lücke, Ulf	34 0 1 0 1 0 0 0 0 0 0 0 0
212.05	Sparkasse Bahnhofspassage	481	0	31	450	0	2.210	B+B Yesil, Sinan Watzkat, Maren Supp, Horst von Kampen, Günther Stahl, Dierk Behnert, Jürgen Laue, Lars-Uwe Obarek, Karol Braue, Mirja Mähler, Marian Haake, Carsten Lücke, Ulf	20 6 1 0 0 1 0 0 0 0 0 0 0
212.06	Allmersschule	432	1	31	401	0	1.963	B+B Yesil, Sinan Watzkat, Maren Supp, Horst von Kampen, Günther Stahl, Dierk Behnert, Jürgen Laue, Lars-Uwe Obarek, Karol Braue, Mirja Mähler, Marian Haake, Carsten Lücke, Ulf	10 0 0 0 2 2 0 1 0 0 0 0 0 1
212.07	Johannesschule	367	0	14	353	0	1.725	B+B Yesil, Sinan Watzkat, Maren Supp, Horst von Kampen, Günther Stahl, Dierk Behnert, Jürgen Laue, Lars-Uwe Obarek, Karol Braue, Mirja Mähler, Marian Haake, Carsten Lücke, Ulf	10 3 1 0 1 0 0 0 0 0 0 0 0

Stadtverordnetenversammlung 2011 (endgültiges Ergebnis) (B+B)

		Wähler insgesamt	dar. mit Wahl- schein	Ungült. Stimm- zettel	Gültige Stimm- zettel	Ungült. Stimmen	Gültige Stimmen	Gültige Stimmen
212.B99	Briefwahl Geestendorf	625	625	30	595	0	2.950	B+B 21 Yesil, Sinan 0 Watzkat, Maren 0 Supp, Horst 0 von Kampen, Günther 2 Stahl, Dierk 2 Behnert, Jürgen 2 Laue, Lars-Uwe 0 Obarek, Karol 0 Braue, Mirja 0 Mähler, Marian 0 Haake, Carsten 2 Lücke, Ulf 1
213.01	Sparkasse Grünhöfe	505	0	38	467	0	2.266	B+B 6 Yesil, Sinan 0 Watzkat, Maren 6 Supp, Horst 0 von Kampen, Günther 1 Stahl, Dierk 2 Behnert, Jürgen 1 Laue, Lars-Uwe 1 Obarek, Karol 0 Braue, Mirja 0 Mähler, Marian 1 Haake, Carsten 0 Lücke, Ulf 2
213.02	Immanuel-Kant-Schule	493	0	28	465	0	2.261	B+B 18 Yesil, Sinan 5 Watzkat, Maren 5 Supp, Horst 0 von Kampen, Günther 0 Stahl, Dierk 6 Behnert, Jürgen 0 Laue, Lars-Uwe 0 Obarek, Karol 0 Braue, Mirja 0 Mähler, Marian 0 Haake, Carsten 0 Lücke, Ulf 0
213.B99	Briefwahl Geestemünde-Süd	138	138	2	136	0	676	B+B 10 Yesil, Sinan 0 Watzkat, Maren 0 Supp, Horst 0 von Kampen, Günther 0 Stahl, Dierk 0 Behnert, Jürgen 0 Laue, Lars-Uwe 2 Obarek, Karol 1 Braue, Mirja 0 Mähler, Marian 0 Haake, Carsten 0 Lücke, Ulf 0
214.01	Gaststätte Am Bürgerpark	511	0	27	484	0	2.385	B+B 25 Yesil, Sinan 3 Watzkat, Maren 0 Supp, Horst 5 von Kampen, Günther 2 Stahl, Dierk 5 Behnert, Jürgen 0 Laue, Lars-Uwe 0 Obarek, Karol 2 Braue, Mirja 3 Mähler, Marian 0 Haake, Carsten 0 Lücke, Ulf 9
214.02	Schulzentrum Carl von Ossietzky ehem. GLA Haus 5	289	0	22	267	0	1.323	B+B 3 Yesil, Sinan 6 Watzkat, Maren 0 Supp, Horst 0 von Kampen, Günther 0 Stahl, Dierk 0 Behnert, Jürgen 0 Laue, Lars-Uwe 0 Obarek, Karol 0 Braue, Mirja 0 Mähler, Marian 0 Haake, Carsten 0 Lücke, Ulf 0

Stadtverordnetenversammlung 2011 (endgültiges Ergebnis) (B+B)

		Wähler insgesamt	dar. mit Wahlschein	Ungült. Stimmzettel	Gültige Stimmzettel	Ungült. Stimmen	Gültige Stimmen	Gültige Stimmen
214.03	Schulzentrum Carl von Ossietzky ehem. GLA Haus 2	396	0	12	384	0	1.893	B+B 9 Yesil, Sinan 0 Watzkat, Maren 0 Supp, Horst 0 von Kampen, Günther 5 Stahl, Dierk 1 Behnert, Jürgen 0 Laue, Lars-Uwe 1 Obarek, Karol 0 Braue, Mirja 1 Mähler, Marian 0 Haake, Carsten 4 Lücke, Ulf 0
214.04	Schulzentrum Carl von Ossietzky ehem. GLA Haus 5	409	1	23	386	0	1.897	B+B 18 Yesil, Sinan 0 Watzkat, Maren 1 Supp, Horst 0 von Kampen, Günther 3 Stahl, Dierk 0 Behnert, Jürgen 0 Laue, Lars-Uwe 0 Obarek, Karol 0 Braue, Mirja 0 Mähler, Marian 0 Haake, Carsten 2 Lücke, Ulf 1
214.B99	Briefwahl Bürgerpark	451	451	12	439	0	2.186	B+B 22 Yesil, Sinan 11 Watzkat, Maren 10 Supp, Horst 6 von Kampen, Günther 3 Stahl, Dierk 2 Behnert, Jürgen 0 Laue, Lars-Uwe 0 Obarek, Karol 1 Braue, Mirja 0 Mähler, Marian 0 Haake, Carsten 6 Lücke, Ulf 5
215.01	Seniorentreffpunkt Grünhöfe	405	0	34	371	0	1.834	B+B 17 Yesil, Sinan 2 Watzkat, Maren 0 Supp, Horst 0 von Kampen, Günther 2 Stahl, Dierk 0 Behnert, Jürgen 0 Laue, Lars-Uwe 0 Obarek, Karol 0 Braue, Mirja 0 Mähler, Marian 0 Haake, Carsten 0 Lücke, Ulf 0
215.02	Fritz-Reuter-Schule Nord	458	1	30	428	0	2.103	B+B 20 Yesil, Sinan 25 Watzkat, Maren 1 Supp, Horst 0 von Kampen, Günther 2 Stahl, Dierk 3 Behnert, Jürgen 0 Laue, Lars-Uwe 1 Obarek, Karol 0 Braue, Mirja 1 Mähler, Marian 0 Haake, Carsten 0 Lücke, Ulf 0
215.03	Fritz-Reuter-Schule Süd	546	3	33	513	0	2.510	B+B 7 Yesil, Sinan 1 Watzkat, Maren 0 Supp, Horst 1 von Kampen, Günther 5 Stahl, Dierk 1 Behnert, Jürgen 1 Laue, Lars-Uwe 0 Obarek, Karol 0 Braue, Mirja 0 Mähler, Marian 0 Haake, Carsten 2 Lücke, Ulf 0

Stadtverordnetenversammlung 2011 (endgültiges Ergebnis) (B+B)

		Wähler insgesamt	dar. mit Wahl- schein	Ungült. Stimm- zettel	Gültige Stimm- zettel	Ungült. Stimmen	Gültige Stimmen		Gültige Stimmen
215.B99	Briefwahl Grünhöfe	267	267	16	251	0	1.247	B+B Yesil, Sinan Watzkat, Maren Supp, Horst von Kampen, Günther Stahl, Dierk Behnert, Jürgen Laue, Lars-Uwe Obarek, Karol Braue, Mirja Mähler, Marian Haake, Carsten Lücke, Ulf	0 1 1 0 0 0 0 0 0 1 0 0 0
221.01	Veernschule	511	2	26	485	0	2.377	B+B Yesil, Sinan Watzkat, Maren Supp, Horst von Kampen, Günther Stahl, Dierk Behnert, Jürgen Laue, Lars-Uwe Obarek, Karol Braue, Mirja Mähler, Marian Haake, Carsten Lücke, Ulf	21 1 0 0 1 1 0 0 0 2 0 0 0
221.02	Veernschule	457	0	18	439	0	2.176	B+B Yesil, Sinan Watzkat, Maren Supp, Horst von Kampen, Günther Stahl, Dierk Behnert, Jürgen Laue, Lars-Uwe Obarek, Karol Braue, Mirja Mähler, Marian Haake, Carsten Lücke, Ulf	15 0 3 0 0 5 0 0 2 0 0 0 2
221.B99	Briefwahl Schiffdorferdamm	277	277	3	274	0	1.365	B+B Yesil, Sinan Watzkat, Maren Supp, Horst von Kampen, Günther Stahl, Dierk Behnert, Jürgen Laue, Lars-Uwe Obarek, Karol Braue, Mirja Mähler, Marian Haake, Carsten Lücke, Ulf	19 2 2 0 1 1 0 0 0 0 0 10 15
231.01	Gemeindehaus der Auferstehungskirche	709	0	34	675	0	3.285	B+B Yesil, Sinan Watzkat, Maren Supp, Horst von Kampen, Günther Stahl, Dierk Behnert, Jürgen Laue, Lars-Uwe Obarek, Karol Braue, Mirja Mähler, Marian Haake, Carsten Lücke, Ulf	15 2 1 0 0 0 0 0 0 1 0 3 0
231.02	Surheider Schule	603	0	33	570	0	2.789	B+B Yesil, Sinan Watzkat, Maren Supp, Horst von Kampen, Günther Stahl, Dierk Behnert, Jürgen Laue, Lars-Uwe Obarek, Karol Braue, Mirja Mähler, Marian Haake, Carsten Lücke, Ulf	11 0 0 0 0 0 0 0 0 1 0 0 0

Stadtverordnetenversammlung 2011 (endgültiges Ergebnis) (B+B)

		Wähler insgesamt	dar. mit Wahl- schein	Ungült. Stimm- zettel	Gültige Stimm- zettel	Ungült. Stimmen	Gültige Stimmen	Gültige Stimmen
231.B99	Briefwahl Surheide	284	284	8	276	0	1.366	B+B 10 Yesil, Sinan 0 Watzkat, Maren 8 Supp, Horst 0 von Kampen, Günther 0 Stahl, Dierk 1 Behnert, Jürgen 0 Laue, Lars-Uwe 0 Obarek, Karol 0 Braue, Mirja 0 Mähler, Marian 0 Haake, Carsten 0 Lücke, Ulf 0
241.01	Kulturladen Wulsdorf	355	0	12	343	0	1.658	B+B 8 Yesil, Sinan 10 Watzkat, Maren 0 Supp, Horst 2 von Kampen, Günther 0 Stahl, Dierk 2 Behnert, Jürgen 5 Laue, Lars-Uwe 1 Obarek, Karol 0 Braue, Mirja 0 Mähler, Marian 0 Haake, Carsten 0 Lücke, Ulf 0
241.02	Pfarrheim der St. Nikolaus-Kirche	560	0	42	518	0	2.554	B+B 20 Yesil, Sinan 2 Watzkat, Maren 8 Supp, Horst 0 von Kampen, Günther 1 Stahl, Dierk 1 Behnert, Jürgen 7 Laue, Lars-Uwe 5 Obarek, Karol 0 Braue, Mirja 0 Mähler, Marian 0 Haake, Carsten 0 Lücke, Ulf 0
241.03	Paula-Modersohn-Schule	527	0	24	503	0	2.475	B+B 15 Yesil, Sinan 3 Watzkat, Maren 0 Supp, Horst 0 von Kampen, Günther 0 Stahl, Dierk 1 Behnert, Jürgen 7 Laue, Lars-Uwe 2 Obarek, Karol 1 Braue, Mirja 5 Mähler, Marian 1 Haake, Carsten 0 Lücke, Ulf 0
241.B99	Briefwahl Dreibergen + Fischereihafen	314	314	9	305	0	1.517	B+B 6 Yesil, Sinan 0 Watzkat, Maren 0 Supp, Horst 0 von Kampen, Günther 0 Stahl, Dierk 6 Behnert, Jürgen 0 Laue, Lars-Uwe 0 Obarek, Karol 0 Braue, Mirja 0 Mähler, Marian 0 Haake, Carsten 0 Lücke, Ulf 0
242.01	Kindergarten Mäuse vom Kampacker	552	0	20	532	0	2.629	B+B 48 Yesil, Sinan 5 Watzkat, Maren 10 Supp, Horst 0 von Kampen, Günther 0 Stahl, Dierk 0 Behnert, Jürgen 6 Laue, Lars-Uwe 0 Obarek, Karol 0 Braue, Mirja 0 Mähler, Marian 1 Haake, Carsten 0 Lücke, Ulf 0

Stadtverordnetenversammlung 2011 (endgültiges Ergebnis) (B+B)

		Wähler insgesamt	dar. mit Wahl- schein	Ungült. Stimm- zettel	Gültige Stimm- zettel	Ungült. Stimmen	Gültige Stimmen		Gültige Stimmen
242.02	Altwulsdorfer Schule	501	0	37	464	0	2.276	B+B Yesil, Sinan Watzkat, Maren Supp, Horst von Kampen, Günther Stahl, Dierk Behnert, Jürgen Laue, Lars-Uwe Obarek, Karol Braue, Mirja Mähler, Marian Haake, Carsten Lücke, Ulf	22 0 2 1 0 0 1 0 0 1 1 3 2
242.03	Wulsdorper Seniorenhus	624	0	22	602	0	2.964	B+B Yesil, Sinan Watzkat, Maren Supp, Horst von Kampen, Günther Stahl, Dierk Behnert, Jürgen Laue, Lars-Uwe Obarek, Karol Braue, Mirja Mähler, Marian Haake, Carsten Lücke, Ulf	3 0 0 0 0 3 0 0 0 0 5 4 0
242.04	Gemeindehaus der Dionysiuskirche	421	0	11	410	0	2.022	B+B Yesil, Sinan Watzkat, Maren Supp, Horst von Kampen, Günther Stahl, Dierk Behnert, Jürgen Laue, Lars-Uwe Obarek, Karol Braue, Mirja Mähler, Marian Haake, Carsten Lücke, Ulf	13 0 0 0 1 1 0 5 1 1 5 1
242.B99	Briefwahl Jedutenberg	408	408	14	394	0	1.957	B+B Yesil, Sinan Watzkat, Maren Supp, Horst von Kampen, Günther Stahl, Dierk Behnert, Jürgen Laue, Lars-Uwe Obarek, Karol Braue, Mirja Mähler, Marian Haake, Carsten Lücke, Ulf	22 0 0 0 3 8 1 0 0 2 0 0 3
251.01	Bio Nord	64	0	0	64	0	317	B+B Yesil, Sinan Watzkat, Maren Supp, Horst von Kampen, Günther Stahl, Dierk Behnert, Jürgen Laue, Lars-Uwe Obarek, Karol Braue, Mirja Mähler, Marian Haake, Carsten Lücke, Ulf	6 0 0 0 0 0 5 1 4 5 0 0
000	Gesamt	41.555	7.567	2.022	39.533	0	194.546	B+B Yesil, Sinan Watzkat, Maren Supp, Horst von Kampen, Günther Stahl, Dierk Behnert, Jürgen Laue, Lars-Uwe Obarek, Karol Braue, Mirja Mähler, Marian Haake, Carsten Lücke, Ulf	1.556 189 187 60 137 195 48 67 41 68 31 198 79

Für Bremerhaven

Stadtverordnetenversammlung 2011 (endgültiges Ergebnis) (Für Bremerhaven)

		Wähler insgesamt	dar. mit Wahl- schein	Ungült. Stimm- zettel	Gültige Stimm- zettel	Ungült. Stimmen	Gültige Stimmen	Gültige Stimmen
111.01	Anne-Frank-Schule	218	0	8	210	0	1.029	Für Bremerhaven 12 Müller, Walter 1 Niehaus, Ute 0 Ossenfort, Thorsten 0 Grube, Lutz 1 Müller, Andreas 0 Nacke, Bernd 0 Hoyer, Kristina 0 Roß, Raphael 1 Blunk, Yvonne 0
121.01	Gemeindehaus der Johanneskirche	508	1	22	486	0	2.369	Für Bremerhaven 15 Müller, Walter 1 Niehaus, Ute 4 Ossenfort, Thorsten 1 Grube, Lutz 0 Müller, Andreas 0 Nacke, Bernd 1 Hoyer, Kristina 0 Roß, Raphael 0 Blunk, Yvonne 1
121.02	Sparkasse Debstedter Weg	526	0	42	484	0	2.356	Für Bremerhaven 28 Müller, Walter 5 Niehaus, Ute 2 Ossenfort, Thorsten 3 Grube, Lutz 2 Müller, Andreas 1 Nacke, Bernd 0 Hoyer, Kristina 1 Roß, Raphael 0 Blunk, Yvonne 5
121.03	Fritz-Husmann-Schule	568	0	16	552	0	2.711	Für Bremerhaven 33 Müller, Walter 6 Niehaus, Ute 0 Ossenfort, Thorsten 10 Grube, Lutz 0 Müller, Andreas 1 Nacke, Bernd 1 Hoyer, Kristina 1 Roß, Raphael 1 Blunk, Yvonne 2
121.04	Johann-Gutenberg-Schule	527	0	28	499	0	2.454	Für Bremerhaven 9 Müller, Walter 4 Niehaus, Ute 1 Ossenfort, Thorsten 1 Grube, Lutz 0 Müller, Andreas 0 Nacke, Bernd 10 Hoyer, Kristina 0 Roß, Raphael 0 Blunk, Yvonne 0
121.B99	Briefwahl Königsheide	540	540	16	524	0	2.595	Für Bremerhaven 7 Müller, Walter 2 Niehaus, Ute 0 Ossenfort, Thorsten 2 Grube, Lutz 0 Müller, Andreas 0 Nacke, Bernd 0 Hoyer, Kristina 0 Roß, Raphael 0 Blunk, Yvonne 0
122.01	Gemeindehaus der Markuskirche	502	2	22	480	0	2.365	Für Bremerhaven 17 Müller, Walter 16 Niehaus, Ute 1 Ossenfort, Thorsten 1 Grube, Lutz 3 Müller, Andreas 0 Nacke, Bernd 1 Hoyer, Kristina 6 Roß, Raphael 0 Blunk, Yvonne 7
122.02	Gemeindehaus der Markuskirche	609	0	21	588	0	2.911	Für Bremerhaven 19 Müller, Walter 3 Niehaus, Ute 0 Ossenfort, Thorsten 0 Grube, Lutz 0 Müller, Andreas 0 Nacke, Bernd 0 Hoyer, Kristina 5 Roß, Raphael 1 Blunk, Yvonne 0

Stadtverordnetenversammlung 2011 (endgültiges Ergebnis) (Für Bremerhaven)

		Wähler insgesamt	dar. mit Wahrschein	Ungült. Stimmzettel	Gültige Stimmzettel	Ungült. Stimmen	Gültige Stimmen	Gültige Stimmen
122.B99	Briefwahl Fehrmoor	245	245	8	237	0	1.174	Für Bremerhaven 5 Müller, Walter 0 Niehaus, Ute 0 Ossenfort, Thorsten 1 Grube, Lutz 0 Müller, Andreas 0 Nacke, Bernd 1 Hoyer, Kristina 0 Roß, Raphael 0 Blunk, Yvonne 1
123.01	Heinrich-Heine-Schule	352	0	40	312	0	1.526	Für Bremerhaven 13 Müller, Walter 1 Niehaus, Ute 0 Ossenfort, Thorsten 1 Grube, Lutz 0 Müller, Andreas 0 Nacke, Bernd 0 Hoyer, Kristina 2 Roß, Raphael 5 Blunk, Yvonne 1
123.02	Gemeindehaus der Lukaskirche	478	0	46	432	0	2.126	Für Bremerhaven 9 Müller, Walter 3 Niehaus, Ute 8 Ossenfort, Thorsten 2 Grube, Lutz 0 Müller, Andreas 7 Nacke, Bernd 1 Hoyer, Kristina 0 Roß, Raphael 2 Blunk, Yvonne 1
123.03	Karl-Marx-Schule	280	0	33	247	0	1.213	Für Bremerhaven 9 Müller, Walter 2 Niehaus, Ute 0 Ossenfort, Thorsten 2 Grube, Lutz 2 Müller, Andreas 1 Nacke, Bernd 0 Hoyer, Kristina 0 Roß, Raphael 0 Blunk, Yvonne 9
123.04	AWO-Kindertagesstätte	404	0	38	366	0	1.801	Für Bremerhaven 22 Müller, Walter 2 Niehaus, Ute 0 Ossenfort, Thorsten 1 Grube, Lutz 0 Müller, Andreas 0 Nacke, Bernd 1 Hoyer, Kristina 1 Roß, Raphael 2 Blunk, Yvonne 1
123.05	Friedrich-Ebert-Schule	251	0	34	217	0	1.076	Für Bremerhaven 3 Müller, Walter 0 Niehaus, Ute 0 Ossenfort, Thorsten 8 Grube, Lutz 5 Müller, Andreas 0 Nacke, Bernd 0 Hoyer, Kristina 0 Roß, Raphael 1 Blunk, Yvonne 1
123.B99	Briefwahl Leherheide-West	240	240	6	234	0	1.168	Für Bremerhaven 12 Müller, Walter 0 Niehaus, Ute 0 Ossenfort, Thorsten 0 Grube, Lutz 0 Müller, Andreas 0 Nacke, Bernd 0 Hoyer, Kristina 0 Roß, Raphael 0 Blunk, Yvonne 0
131.01	Marschenhaus Speckenbüttel	438	0	12	426	0	2.111	Für Bremerhaven 9 Müller, Walter 6 Niehaus, Ute 3 Ossenfort, Thorsten 0 Grube, Lutz 0 Müller, Andreas 0 Nacke, Bernd 1 Hoyer, Kristina 0 Roß, Raphael 1 Blunk, Yvonne 0

Stadtverordnetenversammlung 2011 (endgültiges Ergebnis) (Für Bremerhaven)

		Wähler insgesamt	dar. mit Wahrschein	Ungült. Stimmzettel	Gültige Stimmzettel	Ungült. Stimmen	Gültige Stimmen	Gültige Stimmen
131.02	DRK-Geschäftsstelle	375	0	12	363	0	1.794	Für Bremerhaven 0 Müller, Walter 0 Niehaus, Ute 0 Ossenfort, Thorsten 0 Grube, Lutz 0 Müller, Andreas 0 Nacke, Bernd 0 Hoyer, Kristina 0 Roß, Raphael 0 Blunk, Yvonne 0
131.03	Kindertagesstätte Neidenburger Straße	589	0	11	578	0	2.874	Für Bremerhaven 17 Müller, Walter 9 Niehaus, Ute 0 Ossenfort, Thorsten 1 Grube, Lutz 2 Müller, Andreas 0 Nacke, Bernd 1 Hoyer, Kristina 0 Roß, Raphael 0 Blunk, Yvonne 0
131.B99	Briefwahl Speckenbüttel + Weddewarden	485	485	11	474	0	2.358	Für Bremerhaven 6 Müller, Walter 12 Niehaus, Ute 0 Ossenfort, Thorsten 0 Grube, Lutz 0 Müller, Andreas 0 Nacke, Bernd 0 Hoyer, Kristina 0 Roß, Raphael 0 Blunk, Yvonne 1
132.01	Gaußschule I	520	1	25	495	0	2.440	Für Bremerhaven 1 Müller, Walter 5 Niehaus, Ute 0 Ossenfort, Thorsten 1 Grube, Lutz 0 Müller, Andreas 5 Nacke, Bernd 0 Hoyer, Kristina 0 Roß, Raphael 0 Blunk, Yvonne 1
132.02	Freizeittreff Eckernfeld	672	0	26	646	0	3.162	Für Bremerhaven 11 Müller, Walter 1 Niehaus, Ute 11 Ossenfort, Thorsten 0 Grube, Lutz 0 Müller, Andreas 1 Nacke, Bernd 0 Hoyer, Kristina 0 Roß, Raphael 0 Blunk, Yvonne 0
132.03	AWO Lotte-Lemke-Haus	718	1	50	668	0	3.294	Für Bremerhaven 33 Müller, Walter 2 Niehaus, Ute 3 Ossenfort, Thorsten 0 Grube, Lutz 0 Müller, Andreas 2 Nacke, Bernd 0 Hoyer, Kristina 5 Roß, Raphael 2 Blunk, Yvonne 3
132.B99	Briefwahl Eckernfeld	383	383	6	377	0	1.878	Für Bremerhaven 0 Müller, Walter 8 Niehaus, Ute 0 Ossenfort, Thorsten 0 Grube, Lutz 0 Müller, Andreas 0 Nacke, Bernd 0 Hoyer, Kristina 0 Roß, Raphael 0 Blunk, Yvonne 0
133.01	Marktschule	442	0	25	417	0	2.042	Für Bremerhaven 9 Müller, Walter 12 Niehaus, Ute 0 Ossenfort, Thorsten 0 Grube, Lutz 0 Müller, Andreas 0 Nacke, Bernd 2 Hoyer, Kristina 0 Roß, Raphael 1 Blunk, Yvonne 0

Stadtverordnetenversammlung 2011 (endgültiges Ergebnis) (Für Bremerhaven)

		Wähler insgesamt	dar. mit Wahrschein	Ungült. Stimmzettel	Gültige Stimmzettel	Ungült. Stimmen	Gültige Stimmen	Gültige Stimmen
133.02	Altbürgerhaus Stadtpark Lehe	311	0	10	301	0	1.466	Für Bremerhaven 8 Müller, Walter 0 Niehaus, Ute 19 Ossenfort, Thorsten 0 Grube, Lutz 0 Müller, Andreas 0 Nacke, Bernd 0 Hoyer, Kristina 1 Roß, Raphael 0 Blunk, Yvonne 5
133.03	Kindertagesstätte Batteriestraße	380	0	26	354	0	1.749	Für Bremerhaven 11 Müller, Walter 3 Niehaus, Ute 1 Ossenfort, Thorsten 0 Grube, Lutz 0 Müller, Andreas 0 Nacke, Bernd 0 Hoyer, Kristina 0 Roß, Raphael 2 Blunk, Yvonne 0
133.B99	Briefwahl Twischkamp	210	210	6	204	0	1.006	Für Bremerhaven 3 Müller, Walter 0 Niehaus, Ute 4 Ossenfort, Thorsten 1 Grube, Lutz 0 Müller, Andreas 0 Nacke, Bernd 1 Hoyer, Kristina 0 Roß, Raphael 0 Blunk, Yvonne 1
134.01	Seniorentreffpunkt Kogge	438	0	16	422	0	2.062	Für Bremerhaven 29 Müller, Walter 11 Niehaus, Ute 8 Ossenfort, Thorsten 7 Grube, Lutz 5 Müller, Andreas 0 Nacke, Bernd 0 Hoyer, Kristina 0 Roß, Raphael 4 Blunk, Yvonne 3
134.02	Freizeitstätte Lehe-Treff	291	1	12	279	0	1.387	Für Bremerhaven 13 Müller, Walter 5 Niehaus, Ute 3 Ossenfort, Thorsten 0 Grube, Lutz 2 Müller, Andreas 1 Nacke, Bernd 3 Hoyer, Kristina 0 Roß, Raphael 0 Blunk, Yvonne 0
134.03	Astrid-Lindgren-Schule	266	0	16	250	0	1.235	Für Bremerhaven 7 Müller, Walter 10 Niehaus, Ute 0 Ossenfort, Thorsten 1 Grube, Lutz 5 Müller, Andreas 1 Nacke, Bernd 0 Hoyer, Kristina 0 Roß, Raphael 0 Blunk, Yvonne 0
134.04	Gemeindehaus Michaelis- u. Pauluskirche	332	0	11	321	0	1.550	Für Bremerhaven 13 Müller, Walter 2 Niehaus, Ute 28 Ossenfort, Thorsten 1 Grube, Lutz 0 Müller, Andreas 1 Nacke, Bernd 3 Hoyer, Kristina 2 Roß, Raphael 0 Blunk, Yvonne 0
134.B99	Briefwahl Goethestraße	215	215	4	211	0	1.046	Für Bremerhaven 2 Müller, Walter 6 Niehaus, Ute 11 Ossenfort, Thorsten 10 Grube, Lutz 0 Müller, Andreas 0 Nacke, Bernd 0 Hoyer, Kristina 3 Roß, Raphael 0 Blunk, Yvonne 2

Stadtverordnetenversammlung 2011 (endgültiges Ergebnis) (Für Bremerhaven)

		Wähler insgesamt	dar. mit Wahrschein	Ungült. Stimmzettel	Gültige Stimmzettel	Ungült. Stimmen	Gültige Stimmen	Gültige Stimmen
135.01	Schule am Leher Markt	465	0	30	435	0	2.140	Für Bremerhaven 23 Müller, Walter 18 Niehaus, Ute 0 Ossenfort, Thorsten 0 Grube, Lutz 6 Müller, Andreas 0 Nacke, Bernd 1 Hoyer, Kristina 0 Roß, Raphael 2 Blunk, Yvonne 0
135.02	Gemeindehaus der Dionysiuskirche Lehe	533	0	30	503	0	2.479	Für Bremerhaven 26 Müller, Walter 0 Niehaus, Ute 11 Ossenfort, Thorsten 1 Grube, Lutz 0 Müller, Andreas 0 Nacke, Bernd 0 Hoyer, Kristina 1 Roß, Raphael 1 Blunk, Yvonne 0
135.03	Ev.-ref. Kirchengemeinde	336	0	14	322	0	1.588	Für Bremerhaven 25 Müller, Walter 5 Niehaus, Ute 6 Ossenfort, Thorsten 0 Grube, Lutz 0 Müller, Andreas 0 Nacke, Bernd 0 Hoyer, Kristina 0 Roß, Raphael 0 Blunk, Yvonne 0
135.04	Diakonisches Werk	347	0	21	326	0	1.606	Für Bremerhaven 6 Müller, Walter 1 Niehaus, Ute 8 Ossenfort, Thorsten 1 Grube, Lutz 4 Müller, Andreas 0 Nacke, Bernd 0 Hoyer, Kristina 1 Roß, Raphael 1 Blunk, Yvonne 0
135.05	Lutherschule	365	0	31	334	0	1.650	Für Bremerhaven 13 Müller, Walter 6 Niehaus, Ute 5 Ossenfort, Thorsten 0 Grube, Lutz 0 Müller, Andreas 0 Nacke, Bernd 0 Hoyer, Kristina 0 Roß, Raphael 0 Blunk, Yvonne 0
135.06	Integrierte Stadteilschule Lehe	320	0	9	311	0	1.532	Für Bremerhaven 11 Müller, Walter 9 Niehaus, Ute 2 Ossenfort, Thorsten 0 Grube, Lutz 0 Müller, Andreas 0 Nacke, Bernd 0 Hoyer, Kristina 0 Roß, Raphael 1 Blunk, Yvonne 0
135.B99	Briefwahl Klushof	480	480	13	467	0	2.316	Für Bremerhaven 12 Müller, Walter 1 Niehaus, Ute 14 Ossenfort, Thorsten 0 Grube, Lutz 10 Müller, Andreas 1 Nacke, Bernd 0 Hoyer, Kristina 0 Roß, Raphael 2 Blunk, Yvonne 0
136.01	Elbe-Weser-Werkstätten	661	1	20	641	0	3.176	Für Bremerhaven 12 Müller, Walter 2 Niehaus, Ute 1 Ossenfort, Thorsten 0 Grube, Lutz 0 Müller, Andreas 6 Nacke, Bernd 0 Hoyer, Kristina 1 Roß, Raphael 1 Blunk, Yvonne 0

Stadtverordnetenversammlung 2011 (endgültiges Ergebnis) (Für Bremerhaven)

		Wähler insgesamt	dar. mit Wahlschein	Ungült. Stimmzettel	Gültige Stimmzettel	Ungült. Stimmen	Gültige Stimmen	Gültige Stimmen
136.02	Firma Bodenbeläge Bloch GmbH	715	0	34	681	0	3.336	Für Bremerhaven 15 Müller, Walter 9 Niehaus, Ute 2 Ossenfort, Thorsten 0 Grube, Lutz 2 Müller, Andreas 0 Nacke, Bernd 0 Hoyer, Kristina 1 Roß, Raphael 2 Blunk, Yvonne 0
136.03	Kindertagesstätte Spadener Straße	557	1	26	531	0	2.597	Für Bremerhaven 26 Müller, Walter 3 Niehaus, Ute 2 Ossenfort, Thorsten 2 Grube, Lutz 3 Müller, Andreas 1 Nacke, Bernd 0 Hoyer, Kristina 0 Roß, Raphael 0 Blunk, Yvonne 0
136.B99	Briefwahl Schierholz + Buschkämpen	460	460	13	447	0	2.219	Für Bremerhaven 14 Müller, Walter 3 Niehaus, Ute 1 Ossenfort, Thorsten 1 Grube, Lutz 1 Müller, Andreas 1 Nacke, Bernd 0 Hoyer, Kristina 1 Roß, Raphael 0 Blunk, Yvonne 0
137.01	Verein der Gartenfreunde Süd-Lehe e. V.	322	0	25	297	0	1.450	Für Bremerhaven 14 Müller, Walter 0 Niehaus, Ute 2 Ossenfort, Thorsten 3 Grube, Lutz 25 Müller, Andreas 0 Nacke, Bernd 0 Hoyer, Kristina 0 Roß, Raphael 0 Blunk, Yvonne 0
141.01	Technisches Rathaus	540	0	21	519	0	2.529	Für Bremerhaven 13 Müller, Walter 6 Niehaus, Ute 5 Ossenfort, Thorsten 0 Grube, Lutz 5 Müller, Andreas 0 Nacke, Bernd 0 Hoyer, Kristina 0 Roß, Raphael 0 Blunk, Yvonne 0
141.02	Seniorentreffpunkt Ankerplatz	601	0	37	564	0	2.753	Für Bremerhaven 0 Müller, Walter 5 Niehaus, Ute 0 Ossenfort, Thorsten 0 Grube, Lutz 0 Müller, Andreas 0 Nacke, Bernd 0 Hoyer, Kristina 1 Roß, Raphael 0 Blunk, Yvonne 1
141.03	Edith-Stein-Schule	399	0	16	383	0	1.900	Für Bremerhaven 15 Müller, Walter 12 Niehaus, Ute 0 Ossenfort, Thorsten 1 Grube, Lutz 2 Müller, Andreas 0 Nacke, Bernd 1 Hoyer, Kristina 0 Roß, Raphael 4 Blunk, Yvonne 1
141.B99	Briefwahl Mitte-Süd	445	445	9	436	0	2.169	Für Bremerhaven 4 Müller, Walter 0 Niehaus, Ute 2 Ossenfort, Thorsten 0 Grube, Lutz 0 Müller, Andreas 0 Nacke, Bernd 0 Hoyer, Kristina 2 Roß, Raphael 0 Blunk, Yvonne 0

Stadtverordnetenversammlung 2011 (endgültiges Ergebnis) (Für Bremerhaven)

		Wähler insgesamt	dar. mit Wahrschein	Ungült. Stimmzettel	Gültige Stimmzettel	Ungült. Stimmen	Gültige Stimmen	Gültige Stimmen
142.01	Lloyd Gymnasium Haus Wiener Str.	447	1	9	438	0	2.175	Für Bremerhaven 20 Müller, Walter 6 Niehaus, Ute 3 Ossenfort, Thorsten 0 Grube, Lutz 9 Müller, Andreas 0 Nacke, Bernd 0 Hoyer, Kristina 0 Roß, Raphael 0 Blunk, Yvonne 0
142.02	Schulzentrum Bgm. Smidt Kaufm. Lehranstalten	359	0	17	342	0	1.673	Für Bremerhaven 13 Müller, Walter 1 Niehaus, Ute 5 Ossenfort, Thorsten 0 Grube, Lutz 0 Müller, Andreas 0 Nacke, Bernd 0 Hoyer, Kristina 0 Roß, Raphael 0 Blunk, Yvonne 0
142.03	Lloyd Gymnasium Jugendmusikschule	386	0	18	368	0	1.819	Für Bremerhaven 10 Müller, Walter 0 Niehaus, Ute 0 Ossenfort, Thorsten 0 Grube, Lutz 0 Müller, Andreas 0 Nacke, Bernd 0 Hoyer, Kristina 0 Roß, Raphael 1 Blunk, Yvonne 0
142.04	AWO Gerhard van Heukelum Haus	478	1	35	443	0	2.180	Für Bremerhaven 27 Müller, Walter 5 Niehaus, Ute 4 Ossenfort, Thorsten 0 Grube, Lutz 2 Müller, Andreas 2 Nacke, Bernd 0 Hoyer, Kristina 2 Roß, Raphael 0 Blunk, Yvonne 1
142.05	Schulzentrum Geschwister Scholl	384	0	25	359	0	1.748	Für Bremerhaven 21 Müller, Walter 5 Niehaus, Ute 1 Ossenfort, Thorsten 0 Grube, Lutz 0 Müller, Andreas 0 Nacke, Bernd 0 Hoyer, Kristina 0 Roß, Raphael 1 Blunk, Yvonne 0
142.B99	Briefwahl Mitte-Nord	506	506	15	491	0	2.440	Für Bremerhaven 36 Müller, Walter 3 Niehaus, Ute 1 Ossenfort, Thorsten 0 Grube, Lutz 0 Müller, Andreas 0 Nacke, Bernd 0 Hoyer, Kristina 0 Roß, Raphael 0 Blunk, Yvonne 0
211.01	Gorch-Fock-Schule	407	1	19	388	0	1.884	Für Bremerhaven 34 Müller, Walter 2 Niehaus, Ute 0 Ossenfort, Thorsten 1 Grube, Lutz 0 Müller, Andreas 0 Nacke, Bernd 0 Hoyer, Kristina 5 Roß, Raphael 0 Blunk, Yvonne 0
211.02	Ernst-Barlach-Haus	459	1	17	442	0	2.129	Für Bremerhaven 18 Müller, Walter 6 Niehaus, Ute 3 Ossenfort, Thorsten 0 Grube, Lutz 1 Müller, Andreas 0 Nacke, Bernd 0 Hoyer, Kristina 0 Roß, Raphael 0 Blunk, Yvonne 0

Stadtverordnetenversammlung 2011 (endgültiges Ergebnis) (Für Bremerhaven)

		Wähler insgesamt	dar. mit Wahrschein	Ungült. Stimmzettel	Gültige Stimmzettel	Ungült. Stimmen	Gültige Stimmen	Gültige Stimmen
211.03	Arbeitnehmerkammer	543	2	21	522	0	2.579	Für Bremerhaven 5 Müller, Walter 0 Niehaus, Ute 1 Ossenfort, Thorsten 0 Grube, Lutz 3 Müller, Andreas 2 Nacke, Bernd 3 Hoyer, Kristina 0 Roß, Raphael 0 Blunk, Yvonne 0
211.04	Industrie- und Handelskammer	596	0	25	571	0	2.804	Für Bremerhaven 23 Müller, Walter 0 Niehaus, Ute 0 Ossenfort, Thorsten 6 Grube, Lutz 5 Müller, Andreas 0 Nacke, Bernd 0 Hoyer, Kristina 5 Roß, Raphael 0 Blunk, Yvonne 2
211.B99	Briefwahl Geestemünde-Nord	572	572	25	547	0	2.704	Für Bremerhaven 15 Müller, Walter 2 Niehaus, Ute 0 Ossenfort, Thorsten 0 Grube, Lutz 1 Müller, Andreas 0 Nacke, Bernd 0 Hoyer, Kristina 0 Roß, Raphael 0 Blunk, Yvonne 0
212.01	Gorch-Fock-Schule	331	0	23	308	0	1.524	Für Bremerhaven 13 Müller, Walter 0 Niehaus, Ute 0 Ossenfort, Thorsten 0 Grube, Lutz 1 Müller, Andreas 0 Nacke, Bernd 1 Hoyer, Kristina 0 Roß, Raphael 5 Blunk, Yvonne 0
212.02	Ev. Kindertagesstätte Ellhornstraße	335	0	21	314	0	1.546	Für Bremerhaven 19 Müller, Walter 1 Niehaus, Ute 0 Ossenfort, Thorsten 1 Grube, Lutz 2 Müller, Andreas 0 Nacke, Bernd 0 Hoyer, Kristina 0 Roß, Raphael 0 Blunk, Yvonne 0
212.03	Gemeindehaus der Marienkirche	472	0	25	447	0	2.184	Für Bremerhaven 12 Müller, Walter 2 Niehaus, Ute 0 Ossenfort, Thorsten 0 Grube, Lutz 0 Müller, Andreas 0 Nacke, Bernd 0 Hoyer, Kristina 0 Roß, Raphael 0 Blunk, Yvonne 0
212.04	Gemeindehaus der Christuskirche	481	0	23	458	0	2.233	Für Bremerhaven 26 Müller, Walter 3 Niehaus, Ute 0 Ossenfort, Thorsten 0 Grube, Lutz 0 Müller, Andreas 0 Nacke, Bernd 1 Hoyer, Kristina 1 Roß, Raphael 1 Blunk, Yvonne 0
212.05	Sparkasse Bahnhofspassage	481	0	31	450	0	2.210	Für Bremerhaven 25 Müller, Walter 5 Niehaus, Ute 4 Ossenfort, Thorsten 2 Grube, Lutz 6 Müller, Andreas 0 Nacke, Bernd 0 Hoyer, Kristina 0 Roß, Raphael 0 Blunk, Yvonne 0

Stadtverordnetenversammlung 2011 (endgültiges Ergebnis) (Für Bremerhaven)

		Wähler insgesamt	dar. mit Wahrschein	Ungült. Stimmzettel	Gültige Stimmzettel	Ungült. Stimmen	Gültige Stimmen	Gültige Stimmen
212.06	Allmersschule	432	1	31	401	0	1.963	Für Bremerhaven 2 Müller, Walter 2 Niehaus, Ute 3 Ossenfort, Thorsten 2 Grube, Lutz 1 Müller, Andreas 0 Nacke, Bernd 1 Hoyer, Kristina 0 Roß, Raphael 2 Blunk, Yvonne 0
212.07	Johannesschule	367	0	14	353	0	1.725	Für Bremerhaven 24 Müller, Walter 6 Niehaus, Ute 1 Ossenfort, Thorsten 0 Grube, Lutz 0 Müller, Andreas 0 Nacke, Bernd 0 Hoyer, Kristina 0 Roß, Raphael 0 Blunk, Yvonne 0
212.B99	Briefwahl Geestendorf	625	625	30	595	0	2.950	Für Bremerhaven 36 Müller, Walter 4 Niehaus, Ute 2 Ossenfort, Thorsten 0 Grube, Lutz 1 Müller, Andreas 0 Nacke, Bernd 0 Hoyer, Kristina 0 Roß, Raphael 0 Blunk, Yvonne 1
213.01	Sparkasse Grünhöfe	505	0	38	467	0	2.266	Für Bremerhaven 10 Müller, Walter 5 Niehaus, Ute 11 Ossenfort, Thorsten 0 Grube, Lutz 4 Müller, Andreas 1 Nacke, Bernd 0 Hoyer, Kristina 1 Roß, Raphael 0 Blunk, Yvonne 1
213.02	Immanuel-Kant-Schule	493	0	28	465	0	2.261	Für Bremerhaven 19 Müller, Walter 6 Niehaus, Ute 0 Ossenfort, Thorsten 0 Grube, Lutz 0 Müller, Andreas 0 Nacke, Bernd 0 Hoyer, Kristina 0 Roß, Raphael 0 Blunk, Yvonne 1
213.B99	Briefwahl Geestemünde-Süd	138	138	2	136	0	676	Für Bremerhaven 2 Müller, Walter 0 Niehaus, Ute 0 Ossenfort, Thorsten 0 Grube, Lutz 0 Müller, Andreas 0 Nacke, Bernd 0 Hoyer, Kristina 0 Roß, Raphael 0 Blunk, Yvonne 2
214.01	Gaststätte Am Bürgerpark	511	0	27	484	0	2.385	Für Bremerhaven 26 Müller, Walter 20 Niehaus, Ute 1 Ossenfort, Thorsten 0 Grube, Lutz 2 Müller, Andreas 5 Nacke, Bernd 0 Hoyer, Kristina 0 Roß, Raphael 0 Blunk, Yvonne 0
214.02	Schulzentrum Carl von Ossietzky ehem. GLA Haus 5	289	0	22	267	0	1.323	Für Bremerhaven 9 Müller, Walter 2 Niehaus, Ute 1 Ossenfort, Thorsten 1 Grube, Lutz 2 Müller, Andreas 0 Nacke, Bernd 0 Hoyer, Kristina 0 Roß, Raphael 0 Blunk, Yvonne 0

Stadtverordnetenversammlung 2011 (endgültiges Ergebnis) (Für Bremerhaven)

		Wähler insgesamt	dar. mit Wahlschein	Ungült. Stimmzettel	Gültige Stimmzettel	Ungült. Stimmen	Gültige Stimmen	Gültige Stimmen
214.03	Schulzentrum Carl von Ossietzky ehem. GLA Haus 2	396	0	12	384	0	1.893	Für Bremerhaven 8 Müller, Walter 0 Niehaus, Ute 0 Ossenfort, Thorsten 1 Grube, Lutz 8 Müller, Andreas 0 Nacke, Bernd 1 Hoyer, Kristina 1 Roß, Raphael 5 Blunk, Yvonne 2
214.04	Schulzentrum Carl von Ossietzky ehem. GLA Haus 5	409	1	23	386	0	1.897	Für Bremerhaven 2 Müller, Walter 1 Niehaus, Ute 2 Ossenfort, Thorsten 1 Grube, Lutz 0 Müller, Andreas 0 Nacke, Bernd 0 Hoyer, Kristina 0 Roß, Raphael 0 Blunk, Yvonne 0
214.B99	Briefwahl Bürgerpark	451	451	12	439	0	2.186	Für Bremerhaven 6 Müller, Walter 1 Niehaus, Ute 0 Ossenfort, Thorsten 0 Grube, Lutz 1 Müller, Andreas 0 Nacke, Bernd 1 Hoyer, Kristina 1 Roß, Raphael 1 Blunk, Yvonne 1
215.01	Seniorentreffpunkt Grünhöfe	405	0	34	371	0	1.834	Für Bremerhaven 16 Müller, Walter 10 Niehaus, Ute 10 Ossenfort, Thorsten 0 Grube, Lutz 1 Müller, Andreas 0 Nacke, Bernd 0 Hoyer, Kristina 0 Roß, Raphael 0 Blunk, Yvonne 0
215.02	Fritz-Reuter-Schule Nord	458	1	30	428	0	2.103	Für Bremerhaven 8 Müller, Walter 0 Niehaus, Ute 0 Ossenfort, Thorsten 1 Grube, Lutz 5 Müller, Andreas 0 Nacke, Bernd 0 Hoyer, Kristina 0 Roß, Raphael 1 Blunk, Yvonne 0
215.03	Fritz-Reuter-Schule Süd	546	3	33	513	0	2.510	Für Bremerhaven 23 Müller, Walter 8 Niehaus, Ute 5 Ossenfort, Thorsten 0 Grube, Lutz 2 Müller, Andreas 0 Nacke, Bernd 0 Hoyer, Kristina 0 Roß, Raphael 0 Blunk, Yvonne 0
215.B99	Briefwahl Grünhöfe	267	267	16	251	0	1.247	Für Bremerhaven 5 Müller, Walter 2 Niehaus, Ute 0 Ossenfort, Thorsten 1 Grube, Lutz 1 Müller, Andreas 0 Nacke, Bernd 1 Hoyer, Kristina 3 Roß, Raphael 0 Blunk, Yvonne 0
221.01	Veernschule	511	2	26	485	0	2.377	Für Bremerhaven 26 Müller, Walter 5 Niehaus, Ute 0 Ossenfort, Thorsten 1 Grube, Lutz 0 Müller, Andreas 1 Nacke, Bernd 1 Hoyer, Kristina 0 Roß, Raphael 1 Blunk, Yvonne 1

Stadtverordnetenversammlung 2011 (endgültiges Ergebnis) (Für Bremerhaven)

		Wähler insgesamt	dar. mit Wahrschein	Ungült. Stimmzettel	Gültige Stimmzettel	Ungült. Stimmen	Gültige Stimmen	Gültige Stimmen
221.02	Veernschule	457	0	18	439	0	2.176	Für Bremerhaven 18 Müller, Walter 1 Niehaus, Ute 1 Ossenfort, Thorsten 0 Grube, Lutz 0 Müller, Andreas 0 Nacke, Bernd 0 Hoyer, Kristina 0 Roß, Raphael 0 Blunk, Yvonne 0
221.B99	Briefwahl Schiffdorferdamm	277	277	3	274	0	1.365	Für Bremerhaven 10 Müller, Walter 1 Niehaus, Ute 0 Ossenfort, Thorsten 0 Grube, Lutz 0 Müller, Andreas 0 Nacke, Bernd 0 Hoyer, Kristina 0 Roß, Raphael 0 Blunk, Yvonne 3
231.01	Gemeindehaus der Auferstehungskirche	709	0	34	675	0	3.285	Für Bremerhaven 17 Müller, Walter 2 Niehaus, Ute 1 Ossenfort, Thorsten 1 Grube, Lutz 0 Müller, Andreas 1 Nacke, Bernd 0 Hoyer, Kristina 0 Roß, Raphael 0 Blunk, Yvonne 3
231.02	Surheider Schule	603	0	33	570	0	2.789	Für Bremerhaven 19 Müller, Walter 0 Niehaus, Ute 0 Ossenfort, Thorsten 5 Grube, Lutz 0 Müller, Andreas 0 Nacke, Bernd 0 Hoyer, Kristina 2 Roß, Raphael 0 Blunk, Yvonne 1
231.B99	Briefwahl Surheide	284	284	8	276	0	1.366	Für Bremerhaven 3 Müller, Walter 0 Niehaus, Ute 0 Ossenfort, Thorsten 0 Grube, Lutz 0 Müller, Andreas 0 Nacke, Bernd 0 Hoyer, Kristina 2 Roß, Raphael 2 Blunk, Yvonne 0
241.01	Kulturladen Wulsdorf	355	0	12	343	0	1.658	Für Bremerhaven 16 Müller, Walter 2 Niehaus, Ute 0 Ossenfort, Thorsten 0 Grube, Lutz 0 Müller, Andreas 0 Nacke, Bernd 0 Hoyer, Kristina 0 Roß, Raphael 0 Blunk, Yvonne 0
241.02	Pfarrheim der St. Nikolaus-Kirche	560	0	42	518	0	2.554	Für Bremerhaven 2 Müller, Walter 0 Niehaus, Ute 0 Ossenfort, Thorsten 0 Grube, Lutz 3 Müller, Andreas 5 Nacke, Bernd 2 Hoyer, Kristina 0 Roß, Raphael 0 Blunk, Yvonne 0
241.03	Paula-Modersohn-Schule	527	0	24	503	0	2.475	Für Bremerhaven 20 Müller, Walter 1 Niehaus, Ute 0 Ossenfort, Thorsten 0 Grube, Lutz 1 Müller, Andreas 2 Nacke, Bernd 1 Hoyer, Kristina 0 Roß, Raphael 1 Blunk, Yvonne 0

Stadtverordnetenversammlung 2011 (endgültiges Ergebnis) (Für Bremerhaven)

		Wähler insgesamt	dar. mit Wahrschein	Ungült. Stimmzettel	Gültige Stimmzettel	Ungült. Stimmen	Gültige Stimmen	Gültige Stimmen
241.B99	Briefwahl Dreibergen + Fischereihafen	314	314	9	305	0	1.517	Für Bremerhaven 8 Müller, Walter 0 Niehaus, Ute 6 Ossenfort, Thorsten 3 Grube, Lutz 2 Müller, Andreas 0 Nacke, Bernd 1 Hoyer, Kristina 0 Roß, Raphael 0 Blunk, Yvonne 0
242.01	Kindergarten Mäuse vom Kampacker	552	0	20	532	0	2.629	Für Bremerhaven 14 Müller, Walter 2 Niehaus, Ute 5 Ossenfort, Thorsten 6 Grube, Lutz 1 Müller, Andreas 0 Nacke, Bernd 1 Hoyer, Kristina 0 Roß, Raphael 0 Blunk, Yvonne 0
242.02	Altwulsdorfer Schule	501	0	37	464	0	2.276	Für Bremerhaven 3 Müller, Walter 6 Niehaus, Ute 0 Ossenfort, Thorsten 0 Grube, Lutz 1 Müller, Andreas 1 Nacke, Bernd 2 Hoyer, Kristina 0 Roß, Raphael 0 Blunk, Yvonne 0
242.03	Wulsdorper Seniorenhus	624	0	22	602	0	2.964	Für Bremerhaven 19 Müller, Walter 21 Niehaus, Ute 0 Ossenfort, Thorsten 0 Grube, Lutz 3 Müller, Andreas 0 Nacke, Bernd 0 Hoyer, Kristina 0 Roß, Raphael 0 Blunk, Yvonne 5
242.04	Gemeindehaus der Dionysiuskirche	421	0	11	410	0	2.022	Für Bremerhaven 22 Müller, Walter 7 Niehaus, Ute 0 Ossenfort, Thorsten 0 Grube, Lutz 15 Müller, Andreas 0 Nacke, Bernd 0 Hoyer, Kristina 0 Roß, Raphael 1 Blunk, Yvonne 0
242.B99	Briefwahl Jedutenberg	408	408	14	394	0	1.957	Für Bremerhaven 3 Müller, Walter 1 Niehaus, Ute 0 Ossenfort, Thorsten 0 Grube, Lutz 5 Müller, Andreas 0 Nacke, Bernd 0 Hoyer, Kristina 0 Roß, Raphael 0 Blunk, Yvonne 0
251.01	Bio Nord	64	0	0	64	0	317	Für Bremerhaven 2 Müller, Walter 0 Niehaus, Ute 0 Ossenfort, Thorsten 0 Grube, Lutz 0 Müller, Andreas 1 Nacke, Bernd 0 Hoyer, Kristina 0 Roß, Raphael 0 Blunk, Yvonne 0
000	Gesamt	41.555	7.567	2.022	39.533	0	194.546	Für Bremerhaven 1.329 Müller, Walter 375 Niehaus, Ute 239 Ossenfort, Thorsten 97 Grube, Lutz 174 Müller, Andreas 51 Nacke, Bernd 46 Hoyer, Kristina 58 Roß, Raphael 59 Blunk, Yvonne 71

NPD

Stadtverordnetenversammlung 2011 (endgültiges Ergebnis) (NPD)

		Wähler insgesamt	dar. mit Wahl-schein	Ungült. Stimm-zettel	Gültige Stimm-zettel	Ungült. Stimmen	Gültige Stimmen	Gültige Stimmen
111.01	Anne-Frank-Schule	218	0	8	210	0	1.029	NPD 20 Görmann, Horst 0 Lesch, Walter 0 Lesch, Irena 0 Frohn, Heinz 0 Müller, Heinrich 0
121.01	Gemeindehaus der Johanneskirche	508	1	22	486	0	2.369	NPD 47 Görmann, Horst 6 Lesch, Walter 1 Lesch, Irena 1 Frohn, Heinz 1 Müller, Heinrich 0
121.02	Sparkasse Debstedter Weg	526	0	42	484	0	2.356	NPD 27 Görmann, Horst 1 Lesch, Walter 0 Lesch, Irena 0 Frohn, Heinz 0 Müller, Heinrich 0
121.03	Fritz-Husmann-Schule	568	0	16	552	0	2.711	NPD 28 Görmann, Horst 0 Lesch, Walter 0 Lesch, Irena 5 Frohn, Heinz 0 Müller, Heinrich 0
121.04	Johann-Gutenberg-Schule	527	0	28	499	0	2.454	NPD 46 Görmann, Horst 5 Lesch, Walter 0 Lesch, Irena 0 Frohn, Heinz 0 Müller, Heinrich 0
121.B99	Briefwahl Königsheide	540	540	16	524	0	2.595	NPD 5 Görmann, Horst 0 Lesch, Walter 3 Lesch, Irena 2 Frohn, Heinz 0 Müller, Heinrich 0
122.01	Gemeindehaus der Markuskirche	502	2	22	480	0	2.365	NPD 24 Görmann, Horst 0 Lesch, Walter 0 Lesch, Irena 0 Frohn, Heinz 0 Müller, Heinrich 1
122.02	Gemeindehaus der Markuskirche	609	0	21	588	0	2.911	NPD 63 Görmann, Horst 8 Lesch, Walter 1 Lesch, Irena 1 Frohn, Heinz 1 Müller, Heinrich 1
122.B99	Briefwahl Fehrmoor	245	245	8	237	0	1.174	NPD 13 Görmann, Horst 1 Lesch, Walter 0 Lesch, Irena 0 Frohn, Heinz 1 Müller, Heinrich 0
123.01	Heinrich-Heine-Schule	352	0	40	312	0	1.526	NPD 54 Görmann, Horst 5 Lesch, Walter 0 Lesch, Irena 2 Frohn, Heinz 0 Müller, Heinrich 1
123.02	Gemeindehaus der Lukaskirche	478	0	46	432	0	2.126	NPD 50 Görmann, Horst 5 Lesch, Walter 0 Lesch, Irena 0 Frohn, Heinz 0 Müller, Heinrich 0
123.03	Karl-Marx-Schule	280	0	33	247	0	1.213	NPD 7 Görmann, Horst 5 Lesch, Walter 0 Lesch, Irena 0 Frohn, Heinz 0 Müller, Heinrich 0
123.04	AWO-Kindertagesstätte	404	0	38	366	0	1.801	NPD 70 Görmann, Horst 9 Lesch, Walter 4 Lesch, Irena 3 Frohn, Heinz 2 Müller, Heinrich 0
123.05	Friedrich-Ebert-Schule	251	0	34	217	0	1.076	NPD 23 Görmann, Horst 2 Lesch, Walter 2 Lesch, Irena 3 Frohn, Heinz 1 Müller, Heinrich 6

Stadtverordnetenversammlung 2011 (endgültiges Ergebnis) (NPD)

		Wähler insgesamt	dar. mit Wahl- schein	Ungült. Stimm- zettel	Gültige Stimm- zettel	Ungült. Stimmen	Gültige Stimmen	Gültige Stimmen
123.B99	Briefwahl Leherheide-West	240	240	6	234	0	1.168	NPD 15 Görmann, Horst 0 Lesch, Walter 0 Lesch, Irena 0 Frohn, Heinz 0 Müller, Heinrich 0
131.01	Marschenhaus Speckenbüttel	438	0	12	426	0	2.111	NPD 35 Görmann, Horst 1 Lesch, Walter 1 Lesch, Irena 1 Frohn, Heinz 1 Müller, Heinrich 1
131.02	DRK-Geschäftsstelle	375	0	12	363	0	1.794	NPD 10 Görmann, Horst 0 Lesch, Walter 0 Lesch, Irena 0 Frohn, Heinz 0 Müller, Heinrich 0
131.03	Kindertagesstätte Neidenburger Straße	589	0	11	578	0	2.874	NPD 31 Görmann, Horst 0 Lesch, Walter 0 Lesch, Irena 0 Frohn, Heinz 1 Müller, Heinrich 0
131.B99	Briefwahl Speckenbüttel + Weddewarden	485	485	11	474	0	2.358	NPD 9 Görmann, Horst 0 Lesch, Walter 0 Lesch, Irena 0 Frohn, Heinz 0 Müller, Heinrich 0
132.01	Gaußschule I	520	1	25	495	0	2.440	NPD 37 Görmann, Horst 7 Lesch, Walter 1 Lesch, Irena 6 Frohn, Heinz 1 Müller, Heinrich 5
132.02	Freizeittreff Eckernfeld	672	0	26	646	0	3.162	NPD 34 Görmann, Horst 0 Lesch, Walter 0 Lesch, Irena 0 Frohn, Heinz 0 Müller, Heinrich 1
132.03	AWO Lotte-Lemke-Haus	718	1	50	668	0	3.294	NPD 59 Görmann, Horst 6 Lesch, Walter 3 Lesch, Irena 2 Frohn, Heinz 1 Müller, Heinrich 1
132.B99	Briefwahl Eckernfeld	383	383	6	377	0	1.878	NPD 6 Görmann, Horst 3 Lesch, Walter 0 Lesch, Irena 2 Frohn, Heinz 0 Müller, Heinrich 0
133.01	Marktschule	442	0	25	417	0	2.042	NPD 56 Görmann, Horst 2 Lesch, Walter 0 Lesch, Irena 0 Frohn, Heinz 0 Müller, Heinrich 10
133.02	Altbürgerhaus Stadtpark Lehe	311	0	10	301	0	1.466	NPD 45 Görmann, Horst 0 Lesch, Walter 5 Lesch, Irena 0 Frohn, Heinz 0 Müller, Heinrich 0
133.03	Kindertagesstätte Batteriestraße	380	0	26	354	0	1.749	NPD 45 Görmann, Horst 0 Lesch, Walter 19 Lesch, Irena 3 Frohn, Heinz 0 Müller, Heinrich 0
133.B99	Briefwahl Twischkamp	210	210	6	204	0	1.006	NPD 13 Görmann, Horst 1 Lesch, Walter 10 Lesch, Irena 1 Frohn, Heinz 1 Müller, Heinrich 1

Stadtverordnetenversammlung 2011 (endgültiges Ergebnis) (NPD)

		Wähler insgesamt	dar. mit Wahl-schein	Ungült. Stimm-zettel	Gültige Stimm-zettel	Ungült. Stimmen	Gültige Stimmen	Gültige Stimmen
134.01	Seniorentreffpunkt Kogge	438	0	16	422	0	2.062	NPD 43 Görmann, Horst 5 Lesch, Walter 3 Lesch, Irena 2 Frohn, Heinz 0 Müller, Heinrich 0
134.02	Freizeitstätte Lehe-Treff	291	1	12	279	0	1.387	NPD 56 Görmann, Horst 0 Lesch, Walter 12 Lesch, Irena 0 Frohn, Heinz 2 Müller, Heinrich 3
134.03	Astrid-Lindgren-Schule	266	0	16	250	0	1.235	NPD 45 Görmann, Horst 2 Lesch, Walter 0 Lesch, Irena 0 Frohn, Heinz 0 Müller, Heinrich 0
134.04	Gemeindehaus Michaelis- u. Pauluskirche	332	0	11	321	0	1.550	NPD 76 Görmann, Horst 10 Lesch, Walter 22 Lesch, Irena 0 Frohn, Heinz 0 Müller, Heinrich 0
134.B99	Briefwahl Goethestraße	215	215	4	211	0	1.046	NPD 20 Görmann, Horst 3 Lesch, Walter 3 Lesch, Irena 2 Frohn, Heinz 0 Müller, Heinrich 0
135.01	Schule am Leher Markt	465	0	30	435	0	2.140	NPD 60 Görmann, Horst 3 Lesch, Walter 0 Lesch, Irena 0 Frohn, Heinz 0 Müller, Heinrich 0
135.02	Gemeindehaus der Dionysiuskirche Lehe	533	0	30	503	0	2.479	NPD 62 Görmann, Horst 12 Lesch, Walter 2 Lesch, Irena 3 Frohn, Heinz 0 Müller, Heinrich 0
135.03	Ev.-ref. Kirchengemeinde	336	0	14	322	0	1.588	NPD 45 Görmann, Horst 8 Lesch, Walter 9 Lesch, Irena 0 Frohn, Heinz 0 Müller, Heinrich 0
135.04	Diakonisches Werk	347	0	21	326	0	1.606	NPD 54 Görmann, Horst 0 Lesch, Walter 4 Lesch, Irena 6 Frohn, Heinz 0 Müller, Heinrich 0
135.05	Lutherschule	365	0	31	334	0	1.650	NPD 57 Görmann, Horst 1 Lesch, Walter 10 Lesch, Irena 1 Frohn, Heinz 1 Müller, Heinrich 0
135.06	Integrierte Stadtteilschule Lehe	320	0	9	311	0	1.532	NPD 6 Görmann, Horst 1 Lesch, Walter 1 Lesch, Irena 1 Frohn, Heinz 6 Müller, Heinrich 1
135.B99	Briefwahl Klushof	480	480	13	467	0	2.316	NPD 27 Görmann, Horst 0 Lesch, Walter 5 Lesch, Irena 5 Frohn, Heinz 3 Müller, Heinrich 0
136.01	Elbe-Weser-Werkstätten	661	1	20	641	0	3.176	NPD 22 Görmann, Horst 8 Lesch, Walter 2 Lesch, Irena 7 Frohn, Heinz 5 Müller, Heinrich 4

Stadtverordnetenversammlung 2011 (endgültiges Ergebnis) (NPD)

		Wähler insgesamt	dar. mit Wahl- schein	Ungült. Stimm- zettel	Gültige Stimm- zettel	Ungült. Stimmen	Gültige Stimmen	Gültige Stimmen
136.02	Firma Bodenbeläge Bloch GmbH	715	0	34	681	0	3.336	NPD 65 Görmann, Horst 1 Lesch, Walter 1 Lesch, Irena 0 Frohn, Heinz 0 Müller, Heinrich 0
136.03	Kindertagesstätte Spadener Straße	557	1	26	531	0	2.597	NPD 16 Görmann, Horst 0 Lesch, Walter 0 Lesch, Irena 5 Frohn, Heinz 1 Müller, Heinrich 1
136.B99	Briefwahl Schierholz + Buschkämpen	460	460	13	447	0	2.219	NPD 21 Görmann, Horst 0 Lesch, Walter 0 Lesch, Irena 0 Frohn, Heinz 0 Müller, Heinrich 0
137.01	Verein der Gartenfreunde Süd-Lehe e. V.	322	0	25	297	0	1.450	NPD 10 Görmann, Horst 0 Lesch, Walter 0 Lesch, Irena 0 Frohn, Heinz 0 Müller, Heinrich 1
141.01	Technisches Rathaus	540	0	21	519	0	2.529	NPD 25 Görmann, Horst 5 Lesch, Walter 0 Lesch, Irena 0 Frohn, Heinz 0 Müller, Heinrich 0
141.02	Seniorentreffpunkt Ankerplatz	601	0	37	564	0	2.753	NPD 66 Görmann, Horst 8 Lesch, Walter 0 Lesch, Irena 0 Frohn, Heinz 0 Müller, Heinrich 0
141.03	Edith-Stein-Schule	399	0	16	383	0	1.900	NPD 40 Görmann, Horst 5 Lesch, Walter 0 Lesch, Irena 0 Frohn, Heinz 0 Müller, Heinrich 0
141.B99	Briefwahl Mitte-Süd	445	445	9	436	0	2.169	NPD 2 Görmann, Horst 0 Lesch, Walter 0 Lesch, Irena 0 Frohn, Heinz 1 Müller, Heinrich 0
142.01	Lloyd Gymnasium Haus Wiener Str.	447	1	9	438	0	2.175	NPD 16 Görmann, Horst 0 Lesch, Walter 0 Lesch, Irena 0 Frohn, Heinz 0 Müller, Heinrich 0
142.02	Schulzentrum Bgm. Smidt Kaufm. Lehranstalten	359	0	17	342	0	1.673	NPD 40 Görmann, Horst 1 Lesch, Walter 10 Lesch, Irena 0 Frohn, Heinz 1 Müller, Heinrich 0
142.03	Lloyd Gymnasium Jugendmusikschule	386	0	18	368	0	1.819	NPD 40 Görmann, Horst 0 Lesch, Walter 0 Lesch, Irena 0 Frohn, Heinz 0 Müller, Heinrich 0
142.04	AWO Gerhard van Heukelum Haus	478	1	35	443	0	2.180	NPD 36 Görmann, Horst 0 Lesch, Walter 2 Lesch, Irena 5 Frohn, Heinz 0 Müller, Heinrich 5
142.05	Schulzentrum Geschwister Scholl	384	0	25	359	0	1.748	NPD 31 Görmann, Horst 0 Lesch, Walter 5 Lesch, Irena 0 Frohn, Heinz 0 Müller, Heinrich 0

Stadtverordnetenversammlung 2011 (endgültiges Ergebnis) (NPD)

		Wähler insgesamt	dar. mit Wahl- schein	Ungült. Stimm- zettel	Gültige Stimm- zettel	Ungült. Stimmen	Gültige Stimmen	Gültige Stimmen
142.B99	Briefwahl Mitte-Nord	506	506	15	491	0	2.440	NPD 21 Görmann, Horst 0 Lesch, Walter 2 Lesch, Irena 6 Frohn, Heinz 0 Müller, Heinrich 0
211.01	Gorch-Fock-Schule	407	1	19	388	0	1.884	NPD 69 Görmann, Horst 3 Lesch, Walter 2 Lesch, Irena 3 Frohn, Heinz 0 Müller, Heinrich 0
211.02	Ernst-Barlach-Haus	459	1	17	442	0	2.129	NPD 58 Görmann, Horst 8 Lesch, Walter 1 Lesch, Irena 1 Frohn, Heinz 1 Müller, Heinrich 1
211.03	Arbeitnehmerkammer	543	2	21	522	0	2.579	NPD 27 Görmann, Horst 1 Lesch, Walter 0 Lesch, Irena 0 Frohn, Heinz 0 Müller, Heinrich 0
211.04	Industrie- und Handelskammer	596	0	25	571	0	2.804	NPD 82 Görmann, Horst 10 Lesch, Walter 2 Lesch, Irena 3 Frohn, Heinz 2 Müller, Heinrich 6
211.B99	Briefwahl Geestemünde-Nord	572	572	25	547	0	2.704	NPD 7 Görmann, Horst 2 Lesch, Walter 3 Lesch, Irena 0 Frohn, Heinz 0 Müller, Heinrich 0
212.01	Gorch-Fock-Schule	331	0	23	308	0	1.524	NPD 43 Görmann, Horst 1 Lesch, Walter 0 Lesch, Irena 0 Frohn, Heinz 0 Müller, Heinrich 0
212.02	Ev. Kindertagesstätte Ellhornstraße	335	0	21	314	0	1.546	NPD 38 Görmann, Horst 12 Lesch, Walter 0 Lesch, Irena 0 Frohn, Heinz 0 Müller, Heinrich 0
212.03	Gemeindehaus der Marienkirche	472	0	25	447	0	2.184	NPD 20 Görmann, Horst 11 Lesch, Walter 0 Lesch, Irena 6 Frohn, Heinz 1 Müller, Heinrich 1
212.04	Gemeindehaus der Christuskirche	481	0	23	458	0	2.233	NPD 52 Görmann, Horst 10 Lesch, Walter 0 Lesch, Irena 1 Frohn, Heinz 0 Müller, Heinrich 0
212.05	Sparkasse Bahnhofspassage	481	0	31	450	0	2.210	NPD 61 Görmann, Horst 12 Lesch, Walter 0 Lesch, Irena 0 Frohn, Heinz 0 Müller, Heinrich 0
212.06	Allmersschule	432	1	31	401	0	1.963	NPD 66 Görmann, Horst 16 Lesch, Walter 0 Lesch, Irena 7 Frohn, Heinz 3 Müller, Heinrich 3
212.07	Johannesschule	367	0	14	353	0	1.725	NPD 87 Görmann, Horst 6 Lesch, Walter 0 Lesch, Irena 0 Frohn, Heinz 0 Müller, Heinrich 7

Stadtverordnetenversammlung 2011 (endgültiges Ergebnis) (NPD)

		Wähler insgesamt	dar. mit Wahl- schein	Ungült. Stimm- zettel	Gültige Stimm- zettel	Ungült. Stimmen	Gültige Stimmen	Gültige Stimmen
212.B99	Briefwahl Geestendorf	625	625	30	595	0	2.950	NPD 51 Görmann, Horst 2 Lesch, Walter 0 Lesch, Irena 0 Frohn, Heinz 0 Müller, Heinrich 2
213.01	Sparkasse Grünhöfe	505	0	38	467	0	2.266	NPD 55 Görmann, Horst 0 Lesch, Walter 0 Lesch, Irena 1 Frohn, Heinz 0 Müller, Heinrich 0
213.02	Immanuel-Kant-Schule	493	0	28	465	0	2.261	NPD 50 Görmann, Horst 10 Lesch, Walter 0 Lesch, Irena 0 Frohn, Heinz 0 Müller, Heinrich 0
213.B99	Briefwahl Geestemünde-Süd	138	138	2	136	0	676	NPD 8 Görmann, Horst 0 Lesch, Walter 0 Lesch, Irena 0 Frohn, Heinz 0 Müller, Heinrich 0
214.01	Gaststätte Am Bürgerpark	511	0	27	484	0	2.385	NPD 25 Görmann, Horst 0 Lesch, Walter 0 Lesch, Irena 0 Frohn, Heinz 0 Müller, Heinrich 0
214.02	Schulzentrum Carl von Ossietzky ehem. GLA Haus 5	289	0	22	267	0	1.323	NPD 5 Görmann, Horst 3 Lesch, Walter 2 Lesch, Irena 3 Frohn, Heinz 1 Müller, Heinrich 1
214.03	Schulzentrum Carl von Ossietzky ehem. GLA Haus 2	396	0	12	384	0	1.893	NPD 8 Görmann, Horst 0 Lesch, Walter 0 Lesch, Irena 0 Frohn, Heinz 0 Müller, Heinrich 0
214.04	Schulzentrum Carl von Ossietzky ehem. GLA Haus 5	409	1	23	386	0	1.897	NPD 30 Görmann, Horst 8 Lesch, Walter 0 Lesch, Irena 0 Frohn, Heinz 2 Müller, Heinrich 0
214.B99	Briefwahl Bürgerpark	451	451	12	439	0	2.186	NPD 0 Görmann, Horst 0 Lesch, Walter 0 Lesch, Irena 0 Frohn, Heinz 0 Müller, Heinrich 0
215.01	Seniorentreffpunkt Grünhöfe	405	0	34	371	0	1.834	NPD 34 Görmann, Horst 10 Lesch, Walter 7 Lesch, Irena 3 Frohn, Heinz 2 Müller, Heinrich 0
215.02	Fritz-Reuter-Schule Nord	458	1	30	428	0	2.103	NPD 8 Görmann, Horst 4 Lesch, Walter 1 Lesch, Irena 0 Frohn, Heinz 0 Müller, Heinrich 5
215.03	Fritz-Reuter-Schule Süd	546	3	33	513	0	2.510	NPD 49 Görmann, Horst 9 Lesch, Walter 2 Lesch, Irena 2 Frohn, Heinz 2 Müller, Heinrich 1
215.B99	Briefwahl Grünhöfe	267	267	16	251	0	1.247	NPD 20 Görmann, Horst 6 Lesch, Walter 0 Lesch, Irena 1 Frohn, Heinz 0 Müller, Heinrich 5

Stadtverordnetenversammlung 2011 (endgültiges Ergebnis) (NPD)

		Wähler insgesamt	dar. mit Wahl- schein	Ungült. Stimm- zettel	Gültige Stimm- zettel	Ungült. Stimmen	Gültige Stimmen	Gültige Stimmen
221.01	Veernschule	511	2	26	485	0	2.377	NPD 30 Görmann, Horst 4 Lesch, Walter 1 Lesch, Irena 6 Frohn, Heinz 0 Müller, Heinrich 0
221.02	Veernschule	457	0	18	439	0	2.176	NPD 43 Görmann, Horst 0 Lesch, Walter 0 Lesch, Irena 0 Frohn, Heinz 0 Müller, Heinrich 0
221.B99	Briefwahl Schiffdorferdamm	277	277	3	274	0	1.365	NPD 5 Görmann, Horst 0 Lesch, Walter 0 Lesch, Irena 0 Frohn, Heinz 0 Müller, Heinrich 0
231.01	Gemeindehaus der Auferstehungskirche	709	0	34	675	0	3.285	NPD 97 Görmann, Horst 7 Lesch, Walter 0 Lesch, Irena 0 Frohn, Heinz 28 Müller, Heinrich 0
231.02	Surheider Schule	603	0	33	570	0	2.789	NPD 98 Görmann, Horst 4 Lesch, Walter 0 Lesch, Irena 0 Frohn, Heinz 2 Müller, Heinrich 0
231.B99	Briefwahl Surheide	284	284	8	276	0	1.366	NPD 19 Görmann, Horst 0 Lesch, Walter 0 Lesch, Irena 0 Frohn, Heinz 2 Müller, Heinrich 0
241.01	Kulturladen Wulsdorf	355	0	12	343	0	1.658	NPD 63 Görmann, Horst 0 Lesch, Walter 0 Lesch, Irena 0 Frohn, Heinz 0 Müller, Heinrich 0
241.02	Pfarrheim der St. Nikolaus-Kirche	560	0	42	518	0	2.554	NPD 26 Görmann, Horst 0 Lesch, Walter 0 Lesch, Irena 0 Frohn, Heinz 0 Müller, Heinrich 0
241.03	Paula-Modersohn-Schule	527	0	24	503	0	2.475	NPD 53 Görmann, Horst 2 Lesch, Walter 1 Lesch, Irena 0 Frohn, Heinz 1 Müller, Heinrich 7
241.B99	Briefwahl Dreierbergen + Fischereihafen	314	314	9	305	0	1.517	NPD 12 Görmann, Horst 0 Lesch, Walter 0 Lesch, Irena 0 Frohn, Heinz 1 Müller, Heinrich 1
242.01	Kindergarten Mäuse vom Kampacker	552	0	20	532	0	2.629	NPD 50 Görmann, Horst 2 Lesch, Walter 1 Lesch, Irena 1 Frohn, Heinz 0 Müller, Heinrich 5
242.02	Altwulsdorfer Schule	501	0	37	464	0	2.276	NPD 11 Görmann, Horst 10 Lesch, Walter 0 Lesch, Irena 1 Frohn, Heinz 0 Müller, Heinrich 5
242.03	Wulsdorper Seniorenhus	624	0	22	602	0	2.964	NPD 50 Görmann, Horst 5 Lesch, Walter 0 Lesch, Irena 0 Frohn, Heinz 0 Müller, Heinrich 5

Stadtverordnetenversammlung 2011 (endgültiges Ergebnis) (NPD)

		Wähler insgesamt	dar. mit Wahl- schein	Ungült. Stimm- zettel	Gültige Stimm- zettel	Ungült. Stimmen	Gültige Stimmen	Gültige Stimmen
242.04	Gemeindehaus der Dionysiuskirche	421	0	11	410	0	2.022	NPD 14 Görmann, Horst 1 Lesch, Walter 2 Lesch, Irena 2 Frohn, Heinz 0 Müller, Heinrich 0
242.B99	Briefwahl Jedutenberg	408	408	14	394	0	1.957	NPD 33 Görmann, Horst 4 Lesch, Walter 0 Lesch, Irena 0 Frohn, Heinz 0 Müller, Heinrich 0
251.01	Bio Nord	64	0	0	64	0	317	NPD 7 Görmann, Horst 0 Lesch, Walter 0 Lesch, Irena 0 Frohn, Heinz 1 Müller, Heinrich 1
000	Gesamt	41.555	7.567	2.022	39.533	0	194.546	NPD 3.438 Görmann, Horst 323 Lesch, Walter 168 Lesch, Irena 116 Frohn, Heinz 80 Müller, Heinrich 99

PIRATEN

Stadtverordnetenversammlung 2011 (endgültiges Ergebnis) (PIRATEN)

		Wähler insgesamt	dar. mit Wahl- schein	Ungült. Stimm- zettel	Gültige Stimm- zettel	Ungült. Stimmen	Gültige Stimmen	Gültige Stimmen
111.01	Anne-Frank-Schule	218	0	8	210	0	1.029	PIRATEN 25 Tants, Mario 1 Bullwinkel, Caroline 3 Schneider, Sonja 0 Niedermeier, Alexander 0 Eggers, Thorsten 0 Strubelt, Sina 0 Knudsen, Daniel 0 Deckena, Dennis 1
121.01	Gemeindehaus der Johanneskirche	508	1	22	486	0	2.369	PIRATEN 42 Tants, Mario 2 Bullwinkel, Caroline 0 Schneider, Sonja 0 Niedermeier, Alexander 0 Eggers, Thorsten 5 Strubelt, Sina 1 Knudsen, Daniel 0 Deckena, Dennis 0
121.02	Sparkasse Debstedter Weg	526	0	42	484	0	2.356	PIRATEN 29 Tants, Mario 7 Bullwinkel, Caroline 2 Schneider, Sonja 0 Niedermeier, Alexander 0 Eggers, Thorsten 0 Strubelt, Sina 1 Knudsen, Daniel 3 Deckena, Dennis 2
121.03	Fritz-Husmann-Schule	568	0	16	552	0	2.711	PIRATEN 49 Tants, Mario 3 Bullwinkel, Caroline 0 Schneider, Sonja 0 Niedermeier, Alexander 7 Eggers, Thorsten 2 Strubelt, Sina 0 Knudsen, Daniel 0 Deckena, Dennis 0
121.04	Johann-Gutenberg-Schule	527	0	28	499	0	2.454	PIRATEN 31 Tants, Mario 1 Bullwinkel, Caroline 2 Schneider, Sonja 5 Niedermeier, Alexander 1 Eggers, Thorsten 2 Strubelt, Sina 5 Knudsen, Daniel 0 Deckena, Dennis 1
121.B99	Briefwahl Königsheide	540	540	16	524	0	2.595	PIRATEN 44 Tants, Mario 1 Bullwinkel, Caroline 0 Schneider, Sonja 0 Niedermeier, Alexander 0 Eggers, Thorsten 1 Strubelt, Sina 0 Knudsen, Daniel 0 Deckena, Dennis 0
122.01	Gemeindehaus der Markuskirche	502	2	22	480	0	2.365	PIRATEN 38 Tants, Mario 1 Bullwinkel, Caroline 1 Schneider, Sonja 0 Niedermeier, Alexander 0 Eggers, Thorsten 0 Strubelt, Sina 1 Knudsen, Daniel 0 Deckena, Dennis 0
122.02	Gemeindehaus der Markuskirche	609	0	21	588	0	2.911	PIRATEN 34 Tants, Mario 2 Bullwinkel, Caroline 1 Schneider, Sonja 5 Niedermeier, Alexander 1 Eggers, Thorsten 0 Strubelt, Sina 1 Knudsen, Daniel 0 Deckena, Dennis 1
122.B99	Briefwahl Fehrmoor	245	245	8	237	0	1.174	PIRATEN 4 Tants, Mario 2 Bullwinkel, Caroline 0 Schneider, Sonja 0 Niedermeier, Alexander 2 Eggers, Thorsten 0 Strubelt, Sina 1 Knudsen, Daniel 0 Deckena, Dennis 0

Stadtverordnetenversammlung 2011 (endgültiges Ergebnis) (PIRATEN)

		Wähler insgesamt	dar. mit Wahl- schein	Ungült. Stimm- zettel	Gültige Stimm- zettel	Ungült. Stimmen	Gültige Stimmen	Gültige Stimmen
123.01	Heinrich-Heine-Schule	352	0	40	312	0	1.526	PIRATEN 17 Tants, Mario 8 Bullwinkel, Caroline 2 Schneider, Sonja 0 Niedermeier, Alexander 0 Eggers, Thorsten 0 Strubelt, Sina 0 Knudsen, Daniel 0 Deckena, Dennis 0
123.02	Gemeindehaus der Lukaskirche	478	0	46	432	0	2.126	PIRATEN 30 Tants, Mario 2 Bullwinkel, Caroline 1 Schneider, Sonja 0 Niedermeier, Alexander 2 Eggers, Thorsten 0 Strubelt, Sina 1 Knudsen, Daniel 0 Deckena, Dennis 1
123.03	Karl-Marx-Schule	280	0	33	247	0	1.213	PIRATEN 16 Tants, Mario 0 Bullwinkel, Caroline 3 Schneider, Sonja 0 Niedermeier, Alexander 0 Eggers, Thorsten 0 Strubelt, Sina 4 Knudsen, Daniel 0 Deckena, Dennis 2
123.04	AWO-Kindertagesstätte	404	0	38	366	0	1.801	PIRATEN 51 Tants, Mario 1 Bullwinkel, Caroline 0 Schneider, Sonja 1 Niedermeier, Alexander 3 Eggers, Thorsten 0 Strubelt, Sina 7 Knudsen, Daniel 0 Deckena, Dennis 1
123.05	Friedrich-Ebert-Schule	251	0	34	217	0	1.076	PIRATEN 17 Tants, Mario 0 Bullwinkel, Caroline 0 Schneider, Sonja 0 Niedermeier, Alexander 0 Eggers, Thorsten 0 Strubelt, Sina 2 Knudsen, Daniel 0 Deckena, Dennis 6
123.B99	Briefwahl Leherheide-West	240	240	6	234	0	1.168	PIRATEN 8 Tants, Mario 0 Bullwinkel, Caroline 1 Schneider, Sonja 0 Niedermeier, Alexander 0 Eggers, Thorsten 2 Strubelt, Sina 0 Knudsen, Daniel 0 Deckena, Dennis 0
131.01	Marschenhaus Speckenbüttel	438	0	12	426	0	2.111	PIRATEN 25 Tants, Mario 1 Bullwinkel, Caroline 6 Schneider, Sonja 1 Niedermeier, Alexander 1 Eggers, Thorsten 1 Strubelt, Sina 0 Knudsen, Daniel 0 Deckena, Dennis 0
131.02	DRK-Geschäftsstelle	375	0	12	363	0	1.794	PIRATEN 18 Tants, Mario 0 Bullwinkel, Caroline 4 Schneider, Sonja 0 Niedermeier, Alexander 0 Eggers, Thorsten 0 Strubelt, Sina 0 Knudsen, Daniel 0 Deckena, Dennis 1
131.03	Kindertagesstätte Neidenburger Straße	589	0	11	578	0	2.874	PIRATEN 27 Tants, Mario 0 Bullwinkel, Caroline 1 Schneider, Sonja 0 Niedermeier, Alexander 0 Eggers, Thorsten 0 Strubelt, Sina 0 Knudsen, Daniel 0 Deckena, Dennis 2

Stadtverordnetenversammlung 2011 (endgültiges Ergebnis) (PIRATEN)

		Wähler insgesamt	dar. mit Wahlschein	Ungült. Stimmzettel	Gültige Stimmzettel	Ungült. Stimmen	Gültige Stimmen		Gültige Stimmen
131.B99	Briefwahl Speckenbüttel + Weddewarden	485	485	11	474	0	2.358	PIRATEN Tants, Mario Bullwinkel, Caroline Schneider, Sonja Niedermeier, Alexander Eggers, Thorsten Strubelt, Sina Knudsen, Daniel Deckena, Dennis	16 0 0 0 0 0 0 0 0
132.01	Gaußschule I	520	1	25	495	0	2.440	PIRATEN Tants, Mario Bullwinkel, Caroline Schneider, Sonja Niedermeier, Alexander Eggers, Thorsten Strubelt, Sina Knudsen, Daniel Deckena, Dennis	55 1 0 2 0 0 0 0 0
132.02	Freizeitreff Eckernfeld	672	0	26	646	0	3.162	PIRATEN Tants, Mario Bullwinkel, Caroline Schneider, Sonja Niedermeier, Alexander Eggers, Thorsten Strubelt, Sina Knudsen, Daniel Deckena, Dennis	62 4 4 1 1 4 0 0 17
132.03	AWO Lotte-Lemke-Haus	718	1	50	668	0	3.294	PIRATEN Tants, Mario Bullwinkel, Caroline Schneider, Sonja Niedermeier, Alexander Eggers, Thorsten Strubelt, Sina Knudsen, Daniel Deckena, Dennis	49 5 7 0 0 0 0 1 0
132.B99	Briefwahl Eckernfeld	383	383	6	377	0	1.878	PIRATEN Tants, Mario Bullwinkel, Caroline Schneider, Sonja Niedermeier, Alexander Eggers, Thorsten Strubelt, Sina Knudsen, Daniel Deckena, Dennis	10 3 2 0 3 0 5 0 0
133.01	Marktschule	442	0	25	417	0	2.042	PIRATEN Tants, Mario Bullwinkel, Caroline Schneider, Sonja Niedermeier, Alexander Eggers, Thorsten Strubelt, Sina Knudsen, Daniel Deckena, Dennis	17 0 0 1 2 0 1 0 0
133.02	Altbürgerhaus Stadtpark Lehe	311	0	10	301	0	1.466	PIRATEN Tants, Mario Bullwinkel, Caroline Schneider, Sonja Niedermeier, Alexander Eggers, Thorsten Strubelt, Sina Knudsen, Daniel Deckena, Dennis	22 0 1 0 21 1 2 0 0
133.03	Kindertagesstätte Batteriestraße	380	0	26	354	0	1.749	PIRATEN Tants, Mario Bullwinkel, Caroline Schneider, Sonja Niedermeier, Alexander Eggers, Thorsten Strubelt, Sina Knudsen, Daniel Deckena, Dennis	37 1 5 0 3 0 0 0 0
133.B99	Briefwahl Twischkamp	210	210	6	204	0	1.006	PIRATEN Tants, Mario Bullwinkel, Caroline Schneider, Sonja Niedermeier, Alexander Eggers, Thorsten Strubelt, Sina Knudsen, Daniel Deckena, Dennis	6 0 0 0 2 0 0 0 5

Stadtverordnetenversammlung 2011 (endgültiges Ergebnis) (PIRATEN)

		Wähler insgesamt	dar. mit Wahl- schein	Ungült. Stimm- zettel	Gültige Stimm- zettel	Ungült. Stimmen	Gültige Stimmen	Gültige Stimmen
134.01	Seniorentreffpunkt Kogge	438	0	16	422	0	2.062	PIRATEN 70 Tants, Mario 8 Bullwinkel, Caroline 4 Schneider, Sonja 5 Niedermeier, Alexander 9 Eggers, Thorsten 0 Strubelt, Sina 2 Knudsen, Daniel 1 Deckena, Dennis 2
134.02	Freizeitstätte Lehe-Treff	291	1	12	279	0	1.387	PIRATEN 40 Tants, Mario 4 Bullwinkel, Caroline 1 Schneider, Sonja 3 Niedermeier, Alexander 0 Eggers, Thorsten 0 Strubelt, Sina 3 Knudsen, Daniel 2 Deckena, Dennis 2
134.03	Astrid-Lindgren-Schule	266	0	16	250	0	1.235	PIRATEN 22 Tants, Mario 1 Bullwinkel, Caroline 0 Schneider, Sonja 2 Niedermeier, Alexander 8 Eggers, Thorsten 0 Strubelt, Sina 0 Knudsen, Daniel 0 Deckena, Dennis 0
134.04	Gemeindehaus Michaelis- u. Pauluskirche	332	0	11	321	0	1.550	PIRATEN 40 Tants, Mario 2 Bullwinkel, Caroline 5 Schneider, Sonja 3 Niedermeier, Alexander 1 Eggers, Thorsten 0 Strubelt, Sina 0 Knudsen, Daniel 0 Deckena, Dennis 0
134.B99	Briefwahl Goethestraße	215	215	4	211	0	1.046	PIRATEN 18 Tants, Mario 0 Bullwinkel, Caroline 0 Schneider, Sonja 2 Niedermeier, Alexander 6 Eggers, Thorsten 0 Strubelt, Sina 0 Knudsen, Daniel 0 Deckena, Dennis 0
135.01	Schule am Leher Markt	465	0	30	435	0	2.140	PIRATEN 35 Tants, Mario 6 Bullwinkel, Caroline 0 Schneider, Sonja 0 Niedermeier, Alexander 0 Eggers, Thorsten 5 Strubelt, Sina 6 Knudsen, Daniel 0 Deckena, Dennis 0
135.02	Gemeindehaus der Dionysiuskirche Lehe	533	0	30	503	0	2.479	PIRATEN 36 Tants, Mario 5 Bullwinkel, Caroline 6 Schneider, Sonja 3 Niedermeier, Alexander 1 Eggers, Thorsten 0 Strubelt, Sina 1 Knudsen, Daniel 0 Deckena, Dennis 6
135.03	Ev.-ref. Kirchengemeinde	336	0	14	322	0	1.588	PIRATEN 18 Tants, Mario 2 Bullwinkel, Caroline 6 Schneider, Sonja 0 Niedermeier, Alexander 0 Eggers, Thorsten 0 Strubelt, Sina 2 Knudsen, Daniel 0 Deckena, Dennis 1
135.04	Diakonisches Werk	347	0	21	326	0	1.606	PIRATEN 39 Tants, Mario 5 Bullwinkel, Caroline 1 Schneider, Sonja 3 Niedermeier, Alexander 3 Eggers, Thorsten 2 Strubelt, Sina 4 Knudsen, Daniel 3 Deckena, Dennis 0

Stadtverordnetenversammlung 2011 (endgültiges Ergebnis) (PIRATEN)

		Wähler insgesamt	dar. mit Wahl-schein	Ungült. Stimm-zettel	Gültige Stimm-zettel	Ungült. Stimmen	Gültige Stimmen	Gültige Stimmen
135.05	Lutherschule	365	0	31	334	0	1.650	PIRATEN 29 Tants, Mario 12 Bullwinkel, Caroline 5 Schneider, Sonja 5 Niedermeier, Alexander 3 Eggers, Thorsten 0 Strubelt, Sina 0 Knudsen, Daniel 5 Deckena, Dennis 1
135.06	Integrierte Stadtteilschule Lehe	320	0	9	311	0	1.532	PIRATEN 46 Tants, Mario 10 Bullwinkel, Caroline 0 Schneider, Sonja 11 Niedermeier, Alexander 0 Eggers, Thorsten 0 Strubelt, Sina 5 Knudsen, Daniel 0 Deckena, Dennis 2
135.B99	Briefwahl Klushof	480	480	13	467	0	2.316	PIRATEN 45 Tants, Mario 1 Bullwinkel, Caroline 2 Schneider, Sonja 1 Niedermeier, Alexander 8 Eggers, Thorsten 1 Strubelt, Sina 6 Knudsen, Daniel 0 Deckena, Dennis 1
136.01	Elbe-Weser-Werkstätten	661	1	20	641	0	3.176	PIRATEN 40 Tants, Mario 0 Bullwinkel, Caroline 6 Schneider, Sonja 1 Niedermeier, Alexander 8 Eggers, Thorsten 2 Strubelt, Sina 0 Knudsen, Daniel 0 Deckena, Dennis 0
136.02	Firma Bodenbeläge Bloch GmbH	715	0	34	681	0	3.336	PIRATEN 46 Tants, Mario 10 Bullwinkel, Caroline 0 Schneider, Sonja 2 Niedermeier, Alexander 5 Eggers, Thorsten 11 Strubelt, Sina 2 Knudsen, Daniel 1 Deckena, Dennis 0
136.03	Kindertagesstätte Spadener Straße	557	1	26	531	0	2.597	PIRATEN 36 Tants, Mario 6 Bullwinkel, Caroline 6 Schneider, Sonja 1 Niedermeier, Alexander 6 Eggers, Thorsten 0 Strubelt, Sina 0 Knudsen, Daniel 0 Deckena, Dennis 0
136.B99	Briefwahl Schierholz + Buschkämpen	460	460	13	447	0	2.219	PIRATEN 20 Tants, Mario 2 Bullwinkel, Caroline 0 Schneider, Sonja 0 Niedermeier, Alexander 0 Eggers, Thorsten 2 Strubelt, Sina 0 Knudsen, Daniel 0 Deckena, Dennis 0
137.01	Verein der Gartenfreunde Süd-Lehe e. V.	322	0	25	297	0	1.450	PIRATEN 11 Tants, Mario 0 Bullwinkel, Caroline 3 Schneider, Sonja 0 Niedermeier, Alexander 0 Eggers, Thorsten 1 Strubelt, Sina 2 Knudsen, Daniel 0 Deckena, Dennis 0
141.01	Technisches Rathaus	540	0	21	519	0	2.529	PIRATEN 30 Tants, Mario 6 Bullwinkel, Caroline 1 Schneider, Sonja 0 Niedermeier, Alexander 0 Eggers, Thorsten 0 Strubelt, Sina 0 Knudsen, Daniel 0 Deckena, Dennis 5

Stadtverordnetenversammlung 2011 (endgültiges Ergebnis) (PIRATEN)

		Wähler insgesamt	dar. mit Wahl- schein	Ungült. Stimm- zettel	Gültige Stimm- zettel	Ungült. Stimmen	Gültige Stimmen	Gültige Stimmen
141.02	Seniorentreffpunkt Ankerplatz	601	0	37	564	0	2.753	PIRATEN 48 Tants, Mario 6 Bullwinkel, Caroline 10 Schneider, Sonja 0 Niedermeier, Alexander 0 Eggers, Thorsten 0 Strubelt, Sina 0 Knudsen, Daniel 0 Deckena, Dennis 0
141.03	Edith-Stein-Schule	399	0	16	383	0	1.900	PIRATEN 58 Tants, Mario 5 Bullwinkel, Caroline 8 Schneider, Sonja 0 Niedermeier, Alexander 0 Eggers, Thorsten 0 Strubelt, Sina 0 Knudsen, Daniel 0 Deckena, Dennis 0
141.B99	Briefwahl Mitte-Süd	445	445	9	436	0	2.169	PIRATEN 16 Tants, Mario 5 Bullwinkel, Caroline 1 Schneider, Sonja 1 Niedermeier, Alexander 1 Eggers, Thorsten 0 Strubelt, Sina 0 Knudsen, Daniel 0 Deckena, Dennis 0
142.01	Lloyd Gymnasium Haus Wiener Str.	447	1	9	438	0	2.175	PIRATEN 50 Tants, Mario 0 Bullwinkel, Caroline 2 Schneider, Sonja 13 Niedermeier, Alexander 6 Eggers, Thorsten 1 Strubelt, Sina 3 Knudsen, Daniel 2 Deckena, Dennis 1
142.02	Schulzentrum Bgm. Smidt Kaufm. Lehranstalten	359	0	17	342	0	1.673	PIRATEN 31 Tants, Mario 1 Bullwinkel, Caroline 5 Schneider, Sonja 1 Niedermeier, Alexander 0 Eggers, Thorsten 0 Strubelt, Sina 0 Knudsen, Daniel 0 Deckena, Dennis 2
142.03	Lloyd Gymnasium Jugendmusikschule	386	0	18	368	0	1.819	PIRATEN 61 Tants, Mario 6 Bullwinkel, Caroline 2 Schneider, Sonja 16 Niedermeier, Alexander 7 Eggers, Thorsten 0 Strubelt, Sina 0 Knudsen, Daniel 0 Deckena, Dennis 0
142.04	AWO Gerhard van Heukelum Haus	478	1	35	443	0	2.180	PIRATEN 74 Tants, Mario 9 Bullwinkel, Caroline 2 Schneider, Sonja 2 Niedermeier, Alexander 4 Eggers, Thorsten 8 Strubelt, Sina 2 Knudsen, Daniel 2 Deckena, Dennis 5
142.05	Schulzentrum Geschwister Scholl	384	0	25	359	0	1.748	PIRATEN 36 Tants, Mario 2 Bullwinkel, Caroline 5 Schneider, Sonja 2 Niedermeier, Alexander 0 Eggers, Thorsten 0 Strubelt, Sina 1 Knudsen, Daniel 5 Deckena, Dennis 2
142.B99	Briefwahl Mitte-Nord	506	506	15	491	0	2.440	PIRATEN 54 Tants, Mario 4 Bullwinkel, Caroline 6 Schneider, Sonja 2 Niedermeier, Alexander 3 Eggers, Thorsten 8 Strubelt, Sina 1 Knudsen, Daniel 0 Deckena, Dennis 5

Stadtverordnetenversammlung 2011 (endgültiges Ergebnis) (PIRATEN)

		Wähler insgesamt	dar. mit Wahlschein	Ungült. Stimmzettel	Gültige Stimmzettel	Ungült. Stimmen	Gültige Stimmen		Gültige Stimmen
211.01	Gorch-Fock-Schule	407	1	19	388	0	1.884	PIRATEN Tants, Mario Bullwinkel, Caroline Schneider, Sonja Niedermeier, Alexander Eggers, Thorsten Strubelt, Sina Knudsen, Daniel Deckena, Dennis	31 6 0 1 0 1 2 0 0
211.02	Ernst-Barlach-Haus	459	1	17	442	0	2.129	PIRATEN Tants, Mario Bullwinkel, Caroline Schneider, Sonja Niedermeier, Alexander Eggers, Thorsten Strubelt, Sina Knudsen, Daniel Deckena, Dennis	52 0 4 4 3 0 1 0 0
211.03	Arbeitnehmerkammer	543	2	21	522	0	2.579	PIRATEN Tants, Mario Bullwinkel, Caroline Schneider, Sonja Niedermeier, Alexander Eggers, Thorsten Strubelt, Sina Knudsen, Daniel Deckena, Dennis	20 1 2 0 1 0 0 0 0
211.04	Industrie- und Handelskammer	596	0	25	571	0	2.804	PIRATEN Tants, Mario Bullwinkel, Caroline Schneider, Sonja Niedermeier, Alexander Eggers, Thorsten Strubelt, Sina Knudsen, Daniel Deckena, Dennis	55 5 7 2 0 4 2 0 1
211.B99	Briefwahl Geestemünde-Nord	572	572	25	547	0	2.704	PIRATEN Tants, Mario Bullwinkel, Caroline Schneider, Sonja Niedermeier, Alexander Eggers, Thorsten Strubelt, Sina Knudsen, Daniel Deckena, Dennis	34 10 4 6 1 2 1 0 0
212.01	Gorch-Fock-Schule	331	0	23	308	0	1.524	PIRATEN Tants, Mario Bullwinkel, Caroline Schneider, Sonja Niedermeier, Alexander Eggers, Thorsten Strubelt, Sina Knudsen, Daniel Deckena, Dennis	29 0 1 0 0 0 0 0 0
212.02	Ev. Kindertagesstätte Ellhornstraße	335	0	21	314	0	1.546	PIRATEN Tants, Mario Bullwinkel, Caroline Schneider, Sonja Niedermeier, Alexander Eggers, Thorsten Strubelt, Sina Knudsen, Daniel Deckena, Dennis	16 2 0 0 1 3 0 0 0
212.03	Gemeindehaus der Marienkirche	472	0	25	447	0	2.184	PIRATEN Tants, Mario Bullwinkel, Caroline Schneider, Sonja Niedermeier, Alexander Eggers, Thorsten Strubelt, Sina Knudsen, Daniel Deckena, Dennis	41 2 4 0 0 3 1 0 0
212.04	Gemeindehaus der Christuskirche	481	0	23	458	0	2.233	PIRATEN Tants, Mario Bullwinkel, Caroline Schneider, Sonja Niedermeier, Alexander Eggers, Thorsten Strubelt, Sina Knudsen, Daniel Deckena, Dennis	68 14 5 0 0 1 1 0 3

Stadtverordnetenversammlung 2011 (endgültiges Ergebnis) (PIRATEN)

		Wähler insgesamt	dar. mit Wahl-schein	Ungült. Stimm-zettel	Gültige Stimm-zettel	Ungült. Stimmen	Gültige Stimmen	Gültige Stimmen
212.05	Sparkasse Bahnhofspassage	481	0	31	450	0	2.210	PIRATEN 73 Tants, Mario 6 Bullwinkel, Caroline 4 Schneider, Sonja 3 Niedermeier, Alexander 0 Eggers, Thorsten 1 Strubelt, Sina 2 Knudsen, Daniel 0 Deckena, Dennis 5
212.06	Allmersschule	432	1	31	401	0	1.963	PIRATEN 56 Tants, Mario 6 Bullwinkel, Caroline 4 Schneider, Sonja 3 Niedermeier, Alexander 7 Eggers, Thorsten 4 Strubelt, Sina 2 Knudsen, Daniel 3 Deckena, Dennis 0
212.07	Johannesschule	367	0	14	353	0	1.725	PIRATEN 30 Tants, Mario 6 Bullwinkel, Caroline 2 Schneider, Sonja 0 Niedermeier, Alexander 0 Eggers, Thorsten 3 Strubelt, Sina 0 Knudsen, Daniel 0 Deckena, Dennis 0
212.B99	Briefwahl Geestendorf	625	625	30	595	0	2.950	PIRATEN 39 Tants, Mario 10 Bullwinkel, Caroline 4 Schneider, Sonja 2 Niedermeier, Alexander 0 Eggers, Thorsten 2 Strubelt, Sina 2 Knudsen, Daniel 0 Deckena, Dennis 0
213.01	Sparkasse Grünhöfe	505	0	38	467	0	2.266	PIRATEN 12 Tants, Mario 6 Bullwinkel, Caroline 0 Schneider, Sonja 0 Niedermeier, Alexander 0 Eggers, Thorsten 0 Strubelt, Sina 0 Knudsen, Daniel 0 Deckena, Dennis 0
213.02	Immanuel-Kant-Schule	493	0	28	465	0	2.261	PIRATEN 48 Tants, Mario 1 Bullwinkel, Caroline 7 Schneider, Sonja 0 Niedermeier, Alexander 0 Eggers, Thorsten 0 Strubelt, Sina 0 Knudsen, Daniel 1 Deckena, Dennis 0
213.B99	Briefwahl Geestemünde-Süd	138	138	2	136	0	676	PIRATEN 6 Tants, Mario 1 Bullwinkel, Caroline 1 Schneider, Sonja 0 Niedermeier, Alexander 3 Eggers, Thorsten 0 Strubelt, Sina 0 Knudsen, Daniel 0 Deckena, Dennis 1
214.01	Gaststätte Am Bürgerpark	511	0	27	484	0	2.385	PIRATEN 31 Tants, Mario 5 Bullwinkel, Caroline 1 Schneider, Sonja 1 Niedermeier, Alexander 0 Eggers, Thorsten 0 Strubelt, Sina 1 Knudsen, Daniel 0 Deckena, Dennis 0
214.02	Schulzentrum Carl von Ossietzky ehem. GLA Haus 5	289	0	22	267	0	1.323	PIRATEN 12 Tants, Mario 0 Bullwinkel, Caroline 4 Schneider, Sonja 0 Niedermeier, Alexander 0 Eggers, Thorsten 0 Strubelt, Sina 5 Knudsen, Daniel 0 Deckena, Dennis 0

Stadtverordnetenversammlung 2011 (endgültiges Ergebnis) (PIRATEN)

		Wähler insgesamt	dar. mit Wahl- schein	Ungült. Stimm- zettel	Gültige Stimm- zettel	Ungült. Stimmen	Gültige Stimmen	Gültige Stimmen
214.03	Schulzentrum Carl von Ossietzky ehem. GLA Haus 2	396	0	12	384	0	1.893	PIRATEN 20 Tants, Mario 4 Bullwinkel, Caroline 2 Schneider, Sonja 0 Niedermeier, Alexander 0 Eggers, Thorsten 0 Strubelt, Sina 2 Knudsen, Daniel 0 Deckena, Dennis 0
214.04	Schulzentrum Carl von Ossietzky ehem. GLA Haus 5	409	1	23	386	0	1.897	PIRATEN 22 Tants, Mario 1 Bullwinkel, Caroline 1 Schneider, Sonja 5 Niedermeier, Alexander 10 Eggers, Thorsten 2 Strubelt, Sina 1 Knudsen, Daniel 0 Deckena, Dennis 0
214.B99	Briefwahl Bürgerpark	451	451	12	439	0	2.186	PIRATEN 9 Tants, Mario 0 Bullwinkel, Caroline 0 Schneider, Sonja 0 Niedermeier, Alexander 0 Eggers, Thorsten 1 Strubelt, Sina 0 Knudsen, Daniel 0 Deckena, Dennis 0
215.01	Seniorentreffpunkt Grünhöfe	405	0	34	371	0	1.834	PIRATEN 24 Tants, Mario 0 Bullwinkel, Caroline 0 Schneider, Sonja 0 Niedermeier, Alexander 15 Eggers, Thorsten 0 Strubelt, Sina 0 Knudsen, Daniel 0 Deckena, Dennis 0
215.02	Fritz-Reuter-Schule Nord	458	1	30	428	0	2.103	PIRATEN 32 Tants, Mario 0 Bullwinkel, Caroline 0 Schneider, Sonja 2 Niedermeier, Alexander 0 Eggers, Thorsten 0 Strubelt, Sina 2 Knudsen, Daniel 0 Deckena, Dennis 0
215.03	Fritz-Reuter-Schule Süd	546	3	33	513	0	2.510	PIRATEN 23 Tants, Mario 6 Bullwinkel, Caroline 1 Schneider, Sonja 1 Niedermeier, Alexander 0 Eggers, Thorsten 1 Strubelt, Sina 1 Knudsen, Daniel 0 Deckena, Dennis 0
215.B99	Briefwahl Grünhöfe	267	267	16	251	0	1.247	PIRATEN 1 Tants, Mario 1 Bullwinkel, Caroline 0 Schneider, Sonja 0 Niedermeier, Alexander 0 Eggers, Thorsten 0 Strubelt, Sina 1 Knudsen, Daniel 0 Deckena, Dennis 0
221.01	Veernschule	511	2	26	485	0	2.377	PIRATEN 62 Tants, Mario 0 Bullwinkel, Caroline 1 Schneider, Sonja 0 Niedermeier, Alexander 0 Eggers, Thorsten 0 Strubelt, Sina 1 Knudsen, Daniel 0 Deckena, Dennis 0
221.02	Veernschule	457	0	18	439	0	2.176	PIRATEN 26 Tants, Mario 3 Bullwinkel, Caroline 0 Schneider, Sonja 0 Niedermeier, Alexander 0 Eggers, Thorsten 1 Strubelt, Sina 0 Knudsen, Daniel 0 Deckena, Dennis 0

Stadtverordnetenversammlung 2011 (endgültiges Ergebnis) (PIRATEN)

		Wähler insgesamt	dar. mit Wahl-schein	Ungült. Stimm-zettel	Gültige Stimm-zettel	Ungült. Stimmen	Gültige Stimmen		Gültige Stimmen
221.B99	Briefwahl Schiffdorferdamm	277	277	3	274	0	1.365	PIRATEN Tants, Mario Bullwinkel, Caroline Schneider, Sonja Niedermeier, Alexander Eggers, Thorsten Strubelt, Sina Knudsen, Daniel Deckena, Dennis	26 0 5 0 1 0 0 0 0
231.01	Gemeindehaus der Auferstehungskirche	709	0	34	675	0	3.285	PIRATEN Tants, Mario Bullwinkel, Caroline Schneider, Sonja Niedermeier, Alexander Eggers, Thorsten Strubelt, Sina Knudsen, Daniel Deckena, Dennis	51 7 1 4 7 0 2 5 1
231.02	Surheider Schule	603	0	33	570	0	2.789	PIRATEN Tants, Mario Bullwinkel, Caroline Schneider, Sonja Niedermeier, Alexander Eggers, Thorsten Strubelt, Sina Knudsen, Daniel Deckena, Dennis	74 5 2 0 0 0 2 1 0
231.B99	Briefwahl Surheide	284	284	8	276	0	1.366	PIRATEN Tants, Mario Bullwinkel, Caroline Schneider, Sonja Niedermeier, Alexander Eggers, Thorsten Strubelt, Sina Knudsen, Daniel Deckena, Dennis	14 0 2 0 5 1 0 0 0
241.01	Kulturladen Wulsdorf	355	0	12	343	0	1.658	PIRATEN Tants, Mario Bullwinkel, Caroline Schneider, Sonja Niedermeier, Alexander Eggers, Thorsten Strubelt, Sina Knudsen, Daniel Deckena, Dennis	13 1 0 0 0 2 0 0 0
241.02	Pfarrheim der St. Nikolaus-Kirche	560	0	42	518	0	2.554	PIRATEN Tants, Mario Bullwinkel, Caroline Schneider, Sonja Niedermeier, Alexander Eggers, Thorsten Strubelt, Sina Knudsen, Daniel Deckena, Dennis	35 0 0 0 4 0 0 0 0
241.03	Paula-Modersohn-Schule	527	0	24	503	0	2.475	PIRATEN Tants, Mario Bullwinkel, Caroline Schneider, Sonja Niedermeier, Alexander Eggers, Thorsten Strubelt, Sina Knudsen, Daniel Deckena, Dennis	56 0 1 0 0 0 0 0 0
241.B99	Briefwahl Dreierbergen + Fischereihafen	314	314	9	305	0	1.517	PIRATEN Tants, Mario Bullwinkel, Caroline Schneider, Sonja Niedermeier, Alexander Eggers, Thorsten Strubelt, Sina Knudsen, Daniel Deckena, Dennis	6 0 1 0 0 0 0 0 0
242.01	Kindergarten Mäuse vom Kampacker	552	0	20	532	0	2.629	PIRATEN Tants, Mario Bullwinkel, Caroline Schneider, Sonja Niedermeier, Alexander Eggers, Thorsten Strubelt, Sina Knudsen, Daniel Deckena, Dennis	42 0 1 0 1 5 0 0 0

Stadtverordnetenversammlung 2011 (endgültiges Ergebnis) (PIRATEN)

		Wähler insgesamt	dar. mit Wahl- schein	Ungült. Stimm- zettel	Gültige Stimm- zettel	Ungült. Stimmen	Gültige Stimmen	Gültige Stimmen
242.02	Altwulsdorfer Schule	501	0	37	464	0	2.276	PIRATEN 31 Tants, Mario 0 Bullwinkel, Caroline 5 Schneider, Sonja 3 Niedermeier, Alexander 3 Eggers, Thorsten 6 Strubelt, Sina 1 Knudsen, Daniel 1 Deckena, Dennis 0
242.03	Wulsdorper Seniorenhus	624	0	22	602	0	2.964	PIRATEN 44 Tants, Mario 1 Bullwinkel, Caroline 4 Schneider, Sonja 0 Niedermeier, Alexander 2 Eggers, Thorsten 0 Strubelt, Sina 0 Knudsen, Daniel 1 Deckena, Dennis 0
242.04	Gemeindehaus der Dionysiuskirche	421	0	11	410	0	2.022	PIRATEN 17 Tants, Mario 6 Bullwinkel, Caroline 1 Schneider, Sonja 0 Niedermeier, Alexander 2 Eggers, Thorsten 0 Strubelt, Sina 0 Knudsen, Daniel 1 Deckena, Dennis 0
242.B99	Briefwahl Jedutenberg	408	408	14	394	0	1.957	PIRATEN 16 Tants, Mario 1 Bullwinkel, Caroline 0 Schneider, Sonja 0 Niedermeier, Alexander 0 Eggers, Thorsten 0 Strubelt, Sina 0 Knudsen, Daniel 0 Deckena, Dennis 0
251.01	Bio Nord	64	0	0	64	0	317	PIRATEN 3 Tants, Mario 1 Bullwinkel, Caroline 1 Schneider, Sonja 0 Niedermeier, Alexander 0 Eggers, Thorsten 0 Strubelt, Sina 0 Knudsen, Daniel 1 Deckena, Dennis 1
000	Gesamt	41.555	7.567	2.022	39.533	0	194.546	PIRATEN 3.128 Tants, Mario 282 Bullwinkel, Caroline 216 Schneider, Sonja 132 Niedermeier, Alexander 194 Eggers, Thorsten 102 Strubelt, Sina 105 Knudsen, Daniel 39 Deckena, Dennis 87

PdB

Stadtverordnetenversammlung 2011 (endgültiges Ergebnis) (PdB)

		Wähler insgesamt	dar. mit Wahrschein	Ungült. Stimmzettel	Gültige Stimmzettel	Ungült. Stimmen	Gültige Stimmen		Gültige Stimmen
111.01	Anne-Frank-Schule	218	0	8	210	0	1.029	PdB Tittmann, Siegfried Wolf, Anatoli Zotter, Rachel Zotter, Heiko Resedko, Dimitrij Meinzer, Vladimir	14 1 2 0 0 1 1
121.01	Gemeindehaus der Johanneskirche	508	1	22	486	0	2.369	PdB Tittmann, Siegfried Wolf, Anatoli Zotter, Rachel Zotter, Heiko Resedko, Dimitrij Meinzer, Vladimir	3 0 17 0 0 0 3
121.02	Sparkasse Debstedter Weg	526	0	42	484	0	2.356	PdB Tittmann, Siegfried Wolf, Anatoli Zotter, Rachel Zotter, Heiko Resedko, Dimitrij Meinzer, Vladimir	9 1 0 0 0 0 0
121.03	Fritz-Husmann-Schule	568	0	16	552	0	2.711	PdB Tittmann, Siegfried Wolf, Anatoli Zotter, Rachel Zotter, Heiko Resedko, Dimitrij Meinzer, Vladimir	3 0 0 0 0 0 1
121.04	Johann-Gutenberg-Schule	527	0	28	499	0	2.454	PdB Tittmann, Siegfried Wolf, Anatoli Zotter, Rachel Zotter, Heiko Resedko, Dimitrij Meinzer, Vladimir	2 0 0 0 0 0 0
121.B99	Briefwahl Königsheide	540	540	16	524	0	2.595	PdB Tittmann, Siegfried Wolf, Anatoli Zotter, Rachel Zotter, Heiko Resedko, Dimitrij Meinzer, Vladimir	5 10 0 0 0 0 0
122.01	Gemeindehaus der Markuskirche	502	2	22	480	0	2.365	PdB Tittmann, Siegfried Wolf, Anatoli Zotter, Rachel Zotter, Heiko Resedko, Dimitrij Meinzer, Vladimir	1 6 0 1 1 0 0
122.02	Gemeindehaus der Markuskirche	609	0	21	588	0	2.911	PdB Tittmann, Siegfried Wolf, Anatoli Zotter, Rachel Zotter, Heiko Resedko, Dimitrij Meinzer, Vladimir	1 1 10 1 0 0 1
122.B99	Briefwahl Fehrmoor	245	245	8	237	0	1.174	PdB Tittmann, Siegfried Wolf, Anatoli Zotter, Rachel Zotter, Heiko Resedko, Dimitrij Meinzer, Vladimir	0 5 0 0 0 1 0
123.01	Heinrich-Heine-Schule	352	0	40	312	0	1.526	PdB Tittmann, Siegfried Wolf, Anatoli Zotter, Rachel Zotter, Heiko Resedko, Dimitrij Meinzer, Vladimir	13 23 5 0 0 1 2
123.02	Gemeindehaus der Lukaskirche	478	0	46	432	0	2.126	PdB Tittmann, Siegfried Wolf, Anatoli Zotter, Rachel Zotter, Heiko Resedko, Dimitrij Meinzer, Vladimir	10 6 2 0 0 2 0
123.03	Karl-Marx-Schule	280	0	33	247	0	1.213	PdB Tittmann, Siegfried Wolf, Anatoli Zotter, Rachel Zotter, Heiko Resedko, Dimitrij Meinzer, Vladimir	10 3 3 4 2 0 0

Stadtverordnetenversammlung 2011 (endgültiges Ergebnis) (PdB)

		Wähler insgesamt	dar. mit Wahrschein	Ungült. Stimmzettel	Gültige Stimmzettel	Ungült. Stimmen	Gültige Stimmen	Gültige Stimmen
123.04	AWO-Kindertagesstätte	404	0	38	366	0	1.801	PdB 31 Tittmann, Siegfried 1 Wolf, Anatoli 1 Zotter, Rachel 1 Zotter, Heiko 1 Resedko, Dimitrij 1 Meinzer, Vladimir 1
123.05	Friedrich-Ebert-Schule	251	0	34	217	0	1.076	PdB 8 Tittmann, Siegfried 2 Wolf, Anatoli 0 Zotter, Rachel 0 Zotter, Heiko 0 Resedko, Dimitrij 0 Meinzer, Vladimir 0
123.B99	Briefwahl Leherheide-West	240	240	6	234	0	1.168	PdB 0 Tittmann, Siegfried 5 Wolf, Anatoli 0 Zotter, Rachel 0 Zotter, Heiko 3 Resedko, Dimitrij 0 Meinzer, Vladimir 0
131.01	Marschenhaus Speckenbüttel	438	0	12	426	0	2.111	PdB 0 Tittmann, Siegfried 10 Wolf, Anatoli 0 Zotter, Rachel 0 Zotter, Heiko 0 Resedko, Dimitrij 0 Meinzer, Vladimir 0
131.02	DRK-Geschäftsstelle	375	0	12	363	0	1.794	PdB 2 Tittmann, Siegfried 0 Wolf, Anatoli 0 Zotter, Rachel 0 Zotter, Heiko 0 Resedko, Dimitrij 0 Meinzer, Vladimir 0
131.03	Kindertagesstätte Neidenburger Straße	589	0	11	578	0	2.874	PdB 3 Tittmann, Siegfried 0 Wolf, Anatoli 0 Zotter, Rachel 0 Zotter, Heiko 0 Resedko, Dimitrij 0 Meinzer, Vladimir 0
131.B99	Briefwahl Speckenbüttel + Weddewarden	485	485	11	474	0	2.358	PdB 0 Tittmann, Siegfried 0 Wolf, Anatoli 0 Zotter, Rachel 0 Zotter, Heiko 0 Resedko, Dimitrij 0 Meinzer, Vladimir 0
132.01	Gaußschule I	520	1	25	495	0	2.440	PdB 0 Tittmann, Siegfried 0 Wolf, Anatoli 5 Zotter, Rachel 0 Zotter, Heiko 0 Resedko, Dimitrij 0 Meinzer, Vladimir 0
132.02	Freizeittreff Eckernfeld	672	0	26	646	0	3.162	PdB 2 Tittmann, Siegfried 21 Wolf, Anatoli 0 Zotter, Rachel 0 Zotter, Heiko 0 Resedko, Dimitrij 0 Meinzer, Vladimir 0
132.03	AWO Lotte-Lemke-Haus	718	1	50	668	0	3.294	PdB 1 Tittmann, Siegfried 18 Wolf, Anatoli 0 Zotter, Rachel 0 Zotter, Heiko 0 Resedko, Dimitrij 0 Meinzer, Vladimir 0
132.B99	Briefwahl Eckernfeld	383	383	6	377	0	1.878	PdB 0 Tittmann, Siegfried 0 Wolf, Anatoli 0 Zotter, Rachel 0 Zotter, Heiko 0 Resedko, Dimitrij 0 Meinzer, Vladimir 0
133.01	Marktschule	442	0	25	417	0	2.042	PdB 7 Tittmann, Siegfried 0 Wolf, Anatoli 0 Zotter, Rachel 0 Zotter, Heiko 0 Resedko, Dimitrij 0 Meinzer, Vladimir 0

Stadtverordnetenversammlung 2011 (endgültiges Ergebnis) (PdB)

		Wähler insgesamt	dar. mit Wahrschein	Ungült. Stimmzettel	Gültige Stimmzettel	Ungült. Stimmen	Gültige Stimmen	Gültige Stimmen
133.02	Altbürgerhaus Stadtpark Lehe	311	0	10	301	0	1.466	PdB 3 Tittmann, Siegfried 14 Wolf, Anatoli 2 Zotter, Rachel 2 Zotter, Heiko 1 Resedko, Dimitrij 0 Meinzer, Vladimir 0
133.03	Kindertagesstätte Batteriestraße	380	0	26	354	0	1.749	PdB 5 Tittmann, Siegfried 0 Wolf, Anatoli 0 Zotter, Rachel 0 Zotter, Heiko 0 Resedko, Dimitrij 0 Meinzer, Vladimir 0
133.B99	Briefwahl Twischkamp	210	210	6	204	0	1.006	PdB 8 Tittmann, Siegfried 4 Wolf, Anatoli 0 Zotter, Rachel 0 Zotter, Heiko 0 Resedko, Dimitrij 0 Meinzer, Vladimir 0
134.01	Seniorentreffpunkt Kogge	438	0	16	422	0	2.062	PdB 1 Tittmann, Siegfried 24 Wolf, Anatoli 0 Zotter, Rachel 0 Zotter, Heiko 3 Resedko, Dimitrij 0 Meinzer, Vladimir 0
134.02	Freizeitstätte Lehe-Treff	291	1	12	279	0	1.387	PdB 5 Tittmann, Siegfried 10 Wolf, Anatoli 1 Zotter, Rachel 0 Zotter, Heiko 10 Resedko, Dimitrij 0 Meinzer, Vladimir 0
134.03	Astrid-Lindgren-Schule	266	0	16	250	0	1.235	PdB 7 Tittmann, Siegfried 4 Wolf, Anatoli 0 Zotter, Rachel 0 Zotter, Heiko 0 Resedko, Dimitrij 0 Meinzer, Vladimir 0
134.04	Gemeindehaus Michaelis- u. Pauluskirche	332	0	11	321	0	1.550	PdB 0 Tittmann, Siegfried 7 Wolf, Anatoli 0 Zotter, Rachel 0 Zotter, Heiko 0 Resedko, Dimitrij 0 Meinzer, Vladimir 0
134.B99	Briefwahl Goethestraße	215	215	4	211	0	1.046	PdB 5 Tittmann, Siegfried 10 Wolf, Anatoli 0 Zotter, Rachel 0 Zotter, Heiko 0 Resedko, Dimitrij 0 Meinzer, Vladimir 0
135.01	Schule am Leher Markt	465	0	30	435	0	2.140	PdB 4 Tittmann, Siegfried 13 Wolf, Anatoli 3 Zotter, Rachel 3 Zotter, Heiko 0 Resedko, Dimitrij 0 Meinzer, Vladimir 0
135.02	Gemeindehaus der Dionysiuskirche Lehe	533	0	30	503	0	2.479	PdB 4 Tittmann, Siegfried 2 Wolf, Anatoli 0 Zotter, Rachel 0 Zotter, Heiko 0 Resedko, Dimitrij 0 Meinzer, Vladimir 0
135.03	Ev.-ref. Kirchengemeinde	336	0	14	322	0	1.588	PdB 10 Tittmann, Siegfried 1 Wolf, Anatoli 0 Zotter, Rachel 0 Zotter, Heiko 0 Resedko, Dimitrij 0 Meinzer, Vladimir 0
135.04	Diakonisches Werk	347	0	21	326	0	1.606	PdB 9 Tittmann, Siegfried 13 Wolf, Anatoli 0 Zotter, Rachel 1 Zotter, Heiko 1 Resedko, Dimitrij 0 Meinzer, Vladimir 0

Stadtverordnetenversammlung 2011 (endgültiges Ergebnis) (PdB)

		Wähler insgesamt	dar. mit Wahrschein	Ungült. Stimmzettel	Gültige Stimmzettel	Ungült. Stimmen	Gültige Stimmen		Gültige Stimmen
135.05	Lutherschule	365	0	31	334	0	1.650	PdB Tittmann, Siegfried Wolf, Anatoli Zotter, Rachel Zotter, Heiko Resedko, Dimitrij Meinzer, Vladimir	25 35 0 0 0 0 0
135.06	Integrierte Stadteilschule Lehe	320	0	9	311	0	1.532	PdB Tittmann, Siegfried Wolf, Anatoli Zotter, Rachel Zotter, Heiko Resedko, Dimitrij Meinzer, Vladimir	0 2 1 0 0 0 0
135.B99	Briefwahl Klushof	480	480	13	467	0	2.316	PdB Tittmann, Siegfried Wolf, Anatoli Zotter, Rachel Zotter, Heiko Resedko, Dimitrij Meinzer, Vladimir	11 17 0 0 0 0 0
136.01	Elbe-Weser-Werkstätten	661	1	20	641	0	3.176	PdB Tittmann, Siegfried Wolf, Anatoli Zotter, Rachel Zotter, Heiko Resedko, Dimitrij Meinzer, Vladimir	1 0 0 3 0 0 1
136.02	Firma Bodenbeläge Bloch GmbH	715	0	34	681	0	3.336	PdB Tittmann, Siegfried Wolf, Anatoli Zotter, Rachel Zotter, Heiko Resedko, Dimitrij Meinzer, Vladimir	13 0 0 2 0 0 0
136.03	Kindertagesstätte Spadener Straße	557	1	26	531	0	2.597	PdB Tittmann, Siegfried Wolf, Anatoli Zotter, Rachel Zotter, Heiko Resedko, Dimitrij Meinzer, Vladimir	13 7 0 0 0 0 0
136.B99	Briefwahl Schierholz + Buschkämpen	460	460	13	447	0	2.219	PdB Tittmann, Siegfried Wolf, Anatoli Zotter, Rachel Zotter, Heiko Resedko, Dimitrij Meinzer, Vladimir	0 1 0 0 0 0 0
137.01	Verein der Gartenfreunde Süd-Lehe e. V.	322	0	25	297	0	1.450	PdB Tittmann, Siegfried Wolf, Anatoli Zotter, Rachel Zotter, Heiko Resedko, Dimitrij Meinzer, Vladimir	3 0 0 0 0 0 0
141.01	Technisches Rathaus	540	0	21	519	0	2.529	PdB Tittmann, Siegfried Wolf, Anatoli Zotter, Rachel Zotter, Heiko Resedko, Dimitrij Meinzer, Vladimir	9 3 0 0 0 0 0
141.02	Seniorentreffpunkt Ankerplatz	601	0	37	564	0	2.753	PdB Tittmann, Siegfried Wolf, Anatoli Zotter, Rachel Zotter, Heiko Resedko, Dimitrij Meinzer, Vladimir	4 15 0 0 0 0 0
141.03	Edith-Stein-Schule	399	0	16	383	0	1.900	PdB Tittmann, Siegfried Wolf, Anatoli Zotter, Rachel Zotter, Heiko Resedko, Dimitrij Meinzer, Vladimir	5 17 0 0 0 0 0
141.B99	Briefwahl Mitte-Süd	445	445	9	436	0	2.169	PdB Tittmann, Siegfried Wolf, Anatoli Zotter, Rachel Zotter, Heiko Resedko, Dimitrij Meinzer, Vladimir	0 4 0 0 0 0 0

Stadtverordnetenversammlung 2011 (endgültiges Ergebnis) (PdB)

		Wähler insgesamt	dar. mit Wahrschein	Ungült. Stimmzettel	Gültige Stimmzettel	Ungült. Stimmen	Gültige Stimmen		Gültige Stimmen
142.01	Lloyd Gymnasium Haus Wiener Str.	447	1	9	438	0	2.175	PdB Tittmann, Siegfried Wolf, Anatoli Zotter, Rachel Zotter, Heiko Resedko, Dimitrij Meinzer, Vladimir	0 0 0 2 0 0
142.02	Schulzentrum Bgm. Smidt Kaufm. Lehranstalten	359	0	17	342	0	1.673	PdB Tittmann, Siegfried Wolf, Anatoli Zotter, Rachel Zotter, Heiko Resedko, Dimitrij Meinzer, Vladimir	3 3 0 0 0 0
142.03	Lloyd Gymnasium Jugendmusikschule	386	0	18	368	0	1.819	PdB Tittmann, Siegfried Wolf, Anatoli Zotter, Rachel Zotter, Heiko Resedko, Dimitrij Meinzer, Vladimir	1 21 0 0 0 0
142.04	AWO Gerhard van Heukelum Haus	478	1	35	443	0	2.180	PdB Tittmann, Siegfried Wolf, Anatoli Zotter, Rachel Zotter, Heiko Resedko, Dimitrij Meinzer, Vladimir	12 10 0 0 0 0
142.05	Schulzentrum Geschwister Scholl	384	0	25	359	0	1.748	PdB Tittmann, Siegfried Wolf, Anatoli Zotter, Rachel Zotter, Heiko Resedko, Dimitrij Meinzer, Vladimir	1 5 0 0 0 0
142.B99	Briefwahl Mitte-Nord	506	506	15	491	0	2.440	PdB Tittmann, Siegfried Wolf, Anatoli Zotter, Rachel Zotter, Heiko Resedko, Dimitrij Meinzer, Vladimir	10 0 0 0 0 0
211.01	Gorch-Fock-Schule	407	1	19	388	0	1.884	PdB Tittmann, Siegfried Wolf, Anatoli Zotter, Rachel Zotter, Heiko Resedko, Dimitrij Meinzer, Vladimir	0 6 0 0 0 0
211.02	Ernst-Barlach-Haus	459	1	17	442	0	2.129	PdB Tittmann, Siegfried Wolf, Anatoli Zotter, Rachel Zotter, Heiko Resedko, Dimitrij Meinzer, Vladimir	7 1 0 0 0 0
211.03	Arbeitnehmerkammer	543	2	21	522	0	2.579	PdB Tittmann, Siegfried Wolf, Anatoli Zotter, Rachel Zotter, Heiko Resedko, Dimitrij Meinzer, Vladimir	1 8 0 0 0 0
211.04	Industrie- und Handelskammer	596	0	25	571	0	2.804	PdB Tittmann, Siegfried Wolf, Anatoli Zotter, Rachel Zotter, Heiko Resedko, Dimitrij Meinzer, Vladimir	7 6 0 0 0 0
211.B99	Briefwahl Geestemünde-Nord	572	572	25	547	0	2.704	PdB Tittmann, Siegfried Wolf, Anatoli Zotter, Rachel Zotter, Heiko Resedko, Dimitrij Meinzer, Vladimir	0 16 1 0 0 1
212.01	Gorch-Fock-Schule	331	0	23	308	0	1.524	PdB Tittmann, Siegfried Wolf, Anatoli Zotter, Rachel Zotter, Heiko Resedko, Dimitrij Meinzer, Vladimir	1 6 0 0 0 0

Stadtverordnetenversammlung 2011 (endgültiges Ergebnis) (PdB)

		Wähler insgesamt	dar. mit Wahrschein	Ungült. Stimmzettel	Gültige Stimmzettel	Ungült. Stimmen	Gültige Stimmen		Gültige Stimmen
212.02	Ev. Kindertagesstätte Eilhornstraße	335	0	21	314	0	1.546	PdB Tittmann, Siegfried Wolf, Anatoli Zotter, Rachel Zotter, Heiko Resedko, Dimitrij Meinzer, Vladimir	4 8 0 0 0 0 0
212.03	Gemeindehaus der Marienkirche	472	0	25	447	0	2.184	PdB Tittmann, Siegfried Wolf, Anatoli Zotter, Rachel Zotter, Heiko Resedko, Dimitrij Meinzer, Vladimir	15 5 0 0 0 0 0
212.04	Gemeindehaus der Christuskirche	481	0	23	458	0	2.233	PdB Tittmann, Siegfried Wolf, Anatoli Zotter, Rachel Zotter, Heiko Resedko, Dimitrij Meinzer, Vladimir	5 14 0 0 0 0 0
212.05	Sparkasse Bahnhofspassage	481	0	31	450	0	2.210	PdB Tittmann, Siegfried Wolf, Anatoli Zotter, Rachel Zotter, Heiko Resedko, Dimitrij Meinzer, Vladimir	6 6 2 0 0 0 0
212.06	Allmersschule	432	1	31	401	0	1.963	PdB Tittmann, Siegfried Wolf, Anatoli Zotter, Rachel Zotter, Heiko Resedko, Dimitrij Meinzer, Vladimir	0 3 0 0 0 0 0
212.07	Johannesschule	367	0	14	353	0	1.725	PdB Tittmann, Siegfried Wolf, Anatoli Zotter, Rachel Zotter, Heiko Resedko, Dimitrij Meinzer, Vladimir	4 5 0 0 0 0 0
212.B99	Briefwahl Geestendorf	625	625	30	595	0	2.950	PdB Tittmann, Siegfried Wolf, Anatoli Zotter, Rachel Zotter, Heiko Resedko, Dimitrij Meinzer, Vladimir	6 5 0 0 0 0 0
213.01	Sparkasse Grünhöfe	505	0	38	467	0	2.266	PdB Tittmann, Siegfried Wolf, Anatoli Zotter, Rachel Zotter, Heiko Resedko, Dimitrij Meinzer, Vladimir	11 30 0 1 1 1 1
213.02	Immanuel-Kant-Schule	493	0	28	465	0	2.261	PdB Tittmann, Siegfried Wolf, Anatoli Zotter, Rachel Zotter, Heiko Resedko, Dimitrij Meinzer, Vladimir	6 6 0 1 0 0 0
213.B99	Briefwahl Geestemünde-Süd	138	138	2	136	0	676	PdB Tittmann, Siegfried Wolf, Anatoli Zotter, Rachel Zotter, Heiko Resedko, Dimitrij Meinzer, Vladimir	9 0 0 0 0 0 0
214.01	Gaststätte Am Bürgerpark	511	0	27	484	0	2.385	PdB Tittmann, Siegfried Wolf, Anatoli Zotter, Rachel Zotter, Heiko Resedko, Dimitrij Meinzer, Vladimir	7 15 0 0 0 0 0
214.02	Schulzentrum Carl von Ossietzky ehem. GLA Haus 5	289	0	22	267	0	1.323	PdB Tittmann, Siegfried Wolf, Anatoli Zotter, Rachel Zotter, Heiko Resedko, Dimitrij Meinzer, Vladimir	7 3 2 0 0 1 0

Stadtverordnetenversammlung 2011 (endgültiges Ergebnis) (PdB)

		Wähler insgesamt	dar. mit Wahrschein	Ungült. Stimmzettel	Gültige Stimmzettel	Ungült. Stimmen	Gültige Stimmen		Gültige Stimmen
214.03	Schulzentrum Carl von Ossietzky ehem. GLA Haus 2	396	0	12	384	0	1.893	PdB Tittmann, Siegfried Wolf, Anatoli Zotter, Rachel Zotter, Heiko Resedko, Dimitrij Meinzer, Vladimir	2 0 0 0 0 0 0
214.04	Schulzentrum Carl von Ossietzky ehem. GLA Haus 5	409	1	23	386	0	1.897	PdB Tittmann, Siegfried Wolf, Anatoli Zotter, Rachel Zotter, Heiko Resedko, Dimitrij Meinzer, Vladimir	1 0 0 0 0 0 0
214.B99	Briefwahl Bürgerpark	451	451	12	439	0	2.186	PdB Tittmann, Siegfried Wolf, Anatoli Zotter, Rachel Zotter, Heiko Resedko, Dimitrij Meinzer, Vladimir	0 1 0 0 0 0 0
215.01	Seniorentreffpunkt Grünhöfe	405	0	34	371	0	1.834	PdB Tittmann, Siegfried Wolf, Anatoli Zotter, Rachel Zotter, Heiko Resedko, Dimitrij Meinzer, Vladimir	2 0 0 0 0 0 0
215.02	Fritz-Reuter-Schule Nord	458	1	30	428	0	2.103	PdB Tittmann, Siegfried Wolf, Anatoli Zotter, Rachel Zotter, Heiko Resedko, Dimitrij Meinzer, Vladimir	2 1 0 0 0 0 0
215.03	Fritz-Reuter-Schule Süd	546	3	33	513	0	2.510	PdB Tittmann, Siegfried Wolf, Anatoli Zotter, Rachel Zotter, Heiko Resedko, Dimitrij Meinzer, Vladimir	5 8 0 1 2 0 0
215.B99	Briefwahl Grünhöfe	267	267	16	251	0	1.247	PdB Tittmann, Siegfried Wolf, Anatoli Zotter, Rachel Zotter, Heiko Resedko, Dimitrij Meinzer, Vladimir	5 8 0 1 0 0 0
221.01	Veernschule	511	2	26	485	0	2.377	PdB Tittmann, Siegfried Wolf, Anatoli Zotter, Rachel Zotter, Heiko Resedko, Dimitrij Meinzer, Vladimir	3 5 0 0 0 0 0
221.02	Veernschule	457	0	18	439	0	2.176	PdB Tittmann, Siegfried Wolf, Anatoli Zotter, Rachel Zotter, Heiko Resedko, Dimitrij Meinzer, Vladimir	3 0 0 0 0 0 5
221.B99	Briefwahl Schiffdorferdamm	277	277	3	274	0	1.365	PdB Tittmann, Siegfried Wolf, Anatoli Zotter, Rachel Zotter, Heiko Resedko, Dimitrij Meinzer, Vladimir	0 5 0 0 0 0 0
231.01	Gemeindehaus der Auferstehungskirche	709	0	34	675	0	3.285	PdB Tittmann, Siegfried Wolf, Anatoli Zotter, Rachel Zotter, Heiko Resedko, Dimitrij Meinzer, Vladimir	1 7 0 0 0 0 0
231.02	Surheider Schule	603	0	33	570	0	2.789	PdB Tittmann, Siegfried Wolf, Anatoli Zotter, Rachel Zotter, Heiko Resedko, Dimitrij Meinzer, Vladimir	5 10 0 0 0 0 0

Stadtverordnetenversammlung 2011 (endgültiges Ergebnis) (PdB)

		Wähler insgesamt	dar. mit Wahrschein	Ungült. Stimmzettel	Gültige Stimmzettel	Ungült. Stimmen	Gültige Stimmen		Gültige Stimmen
231.B99	Briefwahl Surheide	284	284	8	276	0	1.366	PdB Tittmann, Siegfried Wolf, Anatoli Zotter, Rachel Zotter, Heiko Resedko, Dimitrij Meinzer, Vladimir	1 0 0 0 0 0 0
241.01	Kulturladen Wulsdorf	355	0	12	343	0	1.658	PdB Tittmann, Siegfried Wolf, Anatoli Zotter, Rachel Zotter, Heiko Resedko, Dimitrij Meinzer, Vladimir	1 6 0 0 0 0 0
241.02	Pfarrheim der St. Nikolaus-Kirche	560	0	42	518	0	2.554	PdB Tittmann, Siegfried Wolf, Anatoli Zotter, Rachel Zotter, Heiko Resedko, Dimitrij Meinzer, Vladimir	6 8 1 0 0 0 0
241.03	Paula-Modersohn-Schule	527	0	24	503	0	2.475	PdB Tittmann, Siegfried Wolf, Anatoli Zotter, Rachel Zotter, Heiko Resedko, Dimitrij Meinzer, Vladimir	5 1 0 0 0 0 0
241.B99	Briefwahl Dreibergen + Fischereihafen	314	314	9	305	0	1.517	PdB Tittmann, Siegfried Wolf, Anatoli Zotter, Rachel Zotter, Heiko Resedko, Dimitrij Meinzer, Vladimir	14 0 0 0 0 0 0
242.01	Kindergarten Mäuse vom Kampacker	552	0	20	532	0	2.629	PdB Tittmann, Siegfried Wolf, Anatoli Zotter, Rachel Zotter, Heiko Resedko, Dimitrij Meinzer, Vladimir	11 0 0 0 0 0 0
242.02	Altwulsdorfer Schule	501	0	37	464	0	2.276	PdB Tittmann, Siegfried Wolf, Anatoli Zotter, Rachel Zotter, Heiko Resedko, Dimitrij Meinzer, Vladimir	0 0 0 0 0 0 1
242.03	Wulsdorper Seniorenhus	624	0	22	602	0	2.964	PdB Tittmann, Siegfried Wolf, Anatoli Zotter, Rachel Zotter, Heiko Resedko, Dimitrij Meinzer, Vladimir	1 5 0 0 0 0 0
242.04	Gemeindehaus der Dionysiuskirche	421	0	11	410	0	2.022	PdB Tittmann, Siegfried Wolf, Anatoli Zotter, Rachel Zotter, Heiko Resedko, Dimitrij Meinzer, Vladimir	0 0 0 0 0 0 0
242.B99	Briefwahl Jedutenberg	408	408	14	394	0	1.957	PdB Tittmann, Siegfried Wolf, Anatoli Zotter, Rachel Zotter, Heiko Resedko, Dimitrij Meinzer, Vladimir	3 1 0 0 0 0 0
251.01	Bio Nord	64	0	0	64	0	317	PdB Tittmann, Siegfried Wolf, Anatoli Zotter, Rachel Zotter, Heiko Resedko, Dimitrij Meinzer, Vladimir	0 0 0 0 0 0 0

Stadtverordnetenversammlung 2011 (endgültiges Ergebnis) (PdB)

		Wähler insgesamt	dar. mit Wahl- schein	Ungült. Stimm- zettel	Gültige Stimm- zettel	Ungült. Stimmen	Gültige Stimmen		Gültige Stimmen
000	Gesamt	41.555	7.567	2.022	39.533	0	194.546	PdB	464
								Tittmann, Siegfried	564
								Wolf, Anatoli	58
								Zotter, Rachel	22
								Zotter, Heiko	27
								Resedko, Dimitrij	9
								Meinzer, Vladimir	17

RRP

Stadtverordnetenversammlung 2011 (endgültiges Ergebnis) (RRP)

		Wähler insgesamt	dar. mit Wahl- schein	Ungült. Stimm- zettel	Gültige Stimm- zettel	Ungült. Stimmen	Gültige Stimmen		Gültige Stimmen
111.01	Anne-Frank-Schule	218	0	8	210	0	1.029	RRP Curti, Robert Saße, Marie-Luise	2 1 2
121.01	Gemeindehaus der Johanneskirche	508	1	22	486	0	2.369	RRP Curti, Robert Saße, Marie-Luise	20 7 1
121.02	Sparkasse Debstedter Weg	526	0	42	484	0	2.356	RRP Curti, Robert Saße, Marie-Luise	26 2 4
121.03	Fritz-Husmann-Schule	568	0	16	552	0	2.711	RRP Curti, Robert Saße, Marie-Luise	30 5 9
121.04	Johann-Gutenberg-Schule	527	0	28	499	0	2.454	RRP Curti, Robert Saße, Marie-Luise	23 1 0
121.B99	Briefwahl Königsheide	540	540	16	524	0	2.595	RRP Curti, Robert Saße, Marie-Luise	27 5 7
122.01	Gemeindehaus der Markuskirche	502	2	22	480	0	2.365	RRP Curti, Robert Saße, Marie-Luise	18 1 2
122.02	Gemeindehaus der Markuskirche	609	0	21	588	0	2.911	RRP Curti, Robert Saße, Marie-Luise	28 11 1
122.B99	Briefwahl Fehrmoor	245	245	8	237	0	1.174	RRP Curti, Robert Saße, Marie-Luise	32 3 3
123.01	Heinrich-Heine-Schule	352	0	40	312	0	1.526	RRP Curti, Robert Saße, Marie-Luise	15 6 0
123.02	Gemeindehaus der Lukaskirche	478	0	46	432	0	2.126	RRP Curti, Robert Saße, Marie-Luise	65 3 3
123.03	Karl-Marx-Schule	280	0	33	247	0	1.213	RRP Curti, Robert Saße, Marie-Luise	10 0 1
123.04	AWO-Kindertagesstätte	404	0	38	366	0	1.801	RRP Curti, Robert Saße, Marie-Luise	13 4 3
123.05	Friedrich-Ebert-Schule	251	0	34	217	0	1.076	RRP Curti, Robert Saße, Marie-Luise	0 1 0
123.B99	Briefwahl Leherheide-West	240	240	6	234	0	1.168	RRP Curti, Robert Saße, Marie-Luise	20 4 4
131.01	Marschenhaus Speckenbüttel	438	0	12	426	0	2.111	RRP Curti, Robert Saße, Marie-Luise	8 2 1
131.02	DRK-Geschäftsstelle	375	0	12	363	0	1.794	RRP Curti, Robert Saße, Marie-Luise	0 0 1
131.03	Kindertagesstätte Neidenburger Straße	589	0	11	578	0	2.874	RRP Curti, Robert Saße, Marie-Luise	12 2 2
131.B99	Briefwahl Speckenbüttel + Weddewarden	485	485	11	474	0	2.358	RRP Curti, Robert Saße, Marie-Luise	15 0 0
132.01	Gaußschule I	520	1	25	495	0	2.440	RRP Curti, Robert Saße, Marie-Luise	20 3 3
132.02	Freizeitreff Eckernfeld	672	0	26	646	0	3.162	RRP Curti, Robert Saße, Marie-Luise	35 2 0
132.03	AWO Lotte-Lemke-Haus	718	1	50	668	0	3.294	RRP Curti, Robert Saße, Marie-Luise	28 10 11
132.B99	Briefwahl Eckernfeld	383	383	6	377	0	1.878	RRP Curti, Robert Saße, Marie-Luise	15 3 6
133.01	Marktschule	442	0	25	417	0	2.042	RRP Curti, Robert Saße, Marie-Luise	31 2 8
133.02	Altbürgerhaus Stadtpark Lehe	311	0	10	301	0	1.466	RRP Curti, Robert Saße, Marie-Luise	10 0 0
133.03	Kindertagesstätte Batteriestraße	380	0	26	354	0	1.749	RRP Curti, Robert Saße, Marie-Luise	18 2 1
133.B99	Briefwahl Twischkamp	210	210	6	204	0	1.006	RRP Curti, Robert Saße, Marie-Luise	17 10 17

Stadtverordnetenversammlung 2011 (endgültiges Ergebnis) (RRP)

		Wähler insgesamt	dar. mit Wahl- schein	Ungült. Stimm- zettel	Gültige Stimm- zettel	Ungült. Stimmen	Gültige Stimmen		Gültige Stimmen
134.01	Seniorentreffpunkt Kogge	438	0	16	422	0	2.062	RRP Curti, Robert Saße, Marie-Luise	28 2 7
134.02	Freizeitstätte Lehe-Treff	291	1	12	279	0	1.387	RRP Curti, Robert Saße, Marie-Luise	15 4 3
134.03	Astrid-Lindgren-Schule	266	0	16	250	0	1.235	RRP Curti, Robert Saße, Marie-Luise	9 7 2
134.04	Gemeindehaus Michaelis- u. Pauluskirche	332	0	11	321	0	1.550	RRP Curti, Robert Saße, Marie-Luise	4 0 1
134.B99	Briefwahl Goethestraße	215	215	4	211	0	1.046	RRP Curti, Robert Saße, Marie-Luise	10 0 5
135.01	Schule am Leher Markt	465	0	30	435	0	2.140	RRP Curti, Robert Saße, Marie-Luise	27 11 0
135.02	Gemeindehaus der Dionysiuskirche Lehe	533	0	30	503	0	2.479	RRP Curti, Robert Saße, Marie-Luise	27 10 1
135.03	Ev.-ref. Kirchengemeinde	336	0	14	322	0	1.588	RRP Curti, Robert Saße, Marie-Luise	22 5 10
135.04	Diakonisches Werk	347	0	21	326	0	1.606	RRP Curti, Robert Saße, Marie-Luise	15 1 0
135.05	Lutherschule	365	0	31	334	0	1.650	RRP Curti, Robert Saße, Marie-Luise	15 3 12
135.06	Integrierte Stadteilschule Lehe	320	0	9	311	0	1.532	RRP Curti, Robert Saße, Marie-Luise	4 3 0
135.B99	Briefwahl Klushof	480	480	13	467	0	2.316	RRP Curti, Robert Saße, Marie-Luise	36 9 5
136.01	Elbe-Weser-Werkstätten	661	1	20	641	0	3.176	RRP Curti, Robert Saße, Marie-Luise	13 3 0
136.02	Firma Bodenbeläge Bloch GmbH	715	0	34	681	0	3.336	RRP Curti, Robert Saße, Marie-Luise	14 3 8
136.03	Kindertagesstätte Spadener Straße	557	1	26	531	0	2.597	RRP Curti, Robert Saße, Marie-Luise	23 3 4
136.B99	Briefwahl Schierholz + Buschkämpen	460	460	13	447	0	2.219	RRP Curti, Robert Saße, Marie-Luise	7 5 3
137.01	Verein der Gartenfreunde Süd-Lehe e. V.	322	0	25	297	0	1.450	RRP Curti, Robert Saße, Marie-Luise	1 5 1
141.01	Technisches Rathaus	540	0	21	519	0	2.529	RRP Curti, Robert Saße, Marie-Luise	18 2 3
141.02	Seniorentreffpunkt Ankerplatz	601	0	37	564	0	2.753	RRP Curti, Robert Saße, Marie-Luise	33 10 4
141.03	Edith-Stein-Schule	399	0	16	383	0	1.900	RRP Curti, Robert Saße, Marie-Luise	21 3 5
141.B99	Briefwahl Mitte-Süd	445	445	9	436	0	2.169	RRP Curti, Robert Saße, Marie-Luise	9 6 1
142.01	Lloyd Gymnasium Haus Wiener Str.	447	1	9	438	0	2.175	RRP Curti, Robert Saße, Marie-Luise	13 0 3
142.02	Schulzentrum Bgm. Smidt Kaufm. Lehranstalten	359	0	17	342	0	1.673	RRP Curti, Robert Saße, Marie-Luise	29 6 4
142.03	Lloyd Gymnasium Jugendmusikschule	386	0	18	368	0	1.819	RRP Curti, Robert Saße, Marie-Luise	25 0 0
142.04	AWO Gerhard van Heukelum Haus	478	1	35	443	0	2.180	RRP Curti, Robert Saße, Marie-Luise	10 3 9
142.05	Schulzentrum Geschwister Scholl	384	0	25	359	0	1.748	RRP Curti, Robert Saße, Marie-Luise	15 6 13
142.B99	Briefwahl Mitte-Nord	506	506	15	491	0	2.440	RRP Curti, Robert Saße, Marie-Luise	29 1 3

Stadtverordnetenversammlung 2011 (endgültiges Ergebnis) (RRP)

		Wähler insgesamt	dar. mit Wahl- schein	Ungült. Stimm- zettel	Gültige Stimm- zettel	Ungült. Stimmen	Gültige Stimmen		Gültige Stimmen
211.01	Gorch-Fock-Schule	407	1	19	388	0	1.884	RRP Curti, Robert Saße, Marie-Luise	11 2 8
211.02	Ernst-Barlach-Haus	459	1	17	442	0	2.129	RRP Curti, Robert Saße, Marie-Luise	23 2 3
211.03	Arbeitnehmerkammer	543	2	21	522	0	2.579	RRP Curti, Robert Saße, Marie-Luise	16 3 2
211.04	Industrie- und Handelskammer	596	0	25	571	0	2.804	RRP Curti, Robert Saße, Marie-Luise	21 2 10
211.B99	Briefwahl Geestemünde-Nord	572	572	25	547	0	2.704	RRP Curti, Robert Saße, Marie-Luise	38 6 11
212.01	Gorch-Fock-Schule	331	0	23	308	0	1.524	RRP Curti, Robert Saße, Marie-Luise	18 5 0
212.02	Ev. Kindertagesstätte Ellhornstraße	335	0	21	314	0	1.546	RRP Curti, Robert Saße, Marie-Luise	19 3 2
212.03	Gemeindehaus der Marienkirche	472	0	25	447	0	2.184	RRP Curti, Robert Saße, Marie-Luise	42 8 5
212.04	Gemeindehaus der Christuskirche	481	0	23	458	0	2.233	RRP Curti, Robert Saße, Marie-Luise	19 13 6
212.05	Sparkasse Bahnhofspassage	481	0	31	450	0	2.210	RRP Curti, Robert Saße, Marie-Luise	14 6 6
212.06	Allmersschule	432	1	31	401	0	1.963	RRP Curti, Robert Saße, Marie-Luise	35 9 1
212.07	Johannesschule	367	0	14	353	0	1.725	RRP Curti, Robert Saße, Marie-Luise	2 0 0
212.B99	Briefwahl Geestendorf	625	625	30	595	0	2.950	RRP Curti, Robert Saße, Marie-Luise	44 5 12
213.01	Sparkasse Grünhöfe	505	0	38	467	0	2.266	RRP Curti, Robert Saße, Marie-Luise	25 6 9
213.02	Immanuel-Kant-Schule	493	0	28	465	0	2.261	RRP Curti, Robert Saße, Marie-Luise	19 3 8
213.B99	Briefwahl Geestemünde-Süd	138	138	2	136	0	676	RRP Curti, Robert Saße, Marie-Luise	8 1 2
214.01	Gaststätte Am Bürgerpark	511	0	27	484	0	2.385	RRP Curti, Robert Saße, Marie-Luise	9 3 0
214.02	Schulzentrum Carl von Ossietzky ehem. GLA Haus 5	289	0	22	267	0	1.323	RRP Curti, Robert Saße, Marie-Luise	12 6 6
214.03	Schulzentrum Carl von Ossietzky ehem. GLA Haus 2	396	0	12	384	0	1.893	RRP Curti, Robert Saße, Marie-Luise	6 2 4
214.04	Schulzentrum Carl von Ossietzky ehem. GLA Haus 5	409	1	23	386	0	1.897	RRP Curti, Robert Saße, Marie-Luise	28 7 4
214.B99	Briefwahl Bürgerpark	451	451	12	439	0	2.186	RRP Curti, Robert Saße, Marie-Luise	33 1 6
215.01	Seniorentreffpunkt Grünhöfe	405	0	34	371	0	1.834	RRP Curti, Robert Saße, Marie-Luise	34 5 3
215.02	Fritz-Reuter-Schule Nord	458	1	30	428	0	2.103	RRP Curti, Robert Saße, Marie-Luise	12 4 3
215.03	Fritz-Reuter-Schule Süd	546	3	33	513	0	2.510	RRP Curti, Robert Saße, Marie-Luise	26 6 8
215.B99	Briefwahl Grünhöfe	267	267	16	251	0	1.247	RRP Curti, Robert Saße, Marie-Luise	10 1 2
221.01	Veernschule	511	2	26	485	0	2.377	RRP Curti, Robert Saße, Marie-Luise	8 2 1
221.02	Veernschule	457	0	18	439	0	2.176	RRP Curti, Robert Saße, Marie-Luise	20 12 3

Stadtverordnetenversammlung 2011 (endgültiges Ergebnis) (RRP)

		Wähler insgesamt	dar. mit Wahl- schein	Ungült. Stimm- zettel	Gültige Stimm- zettel	Ungült. Stimmen	Gültige Stimmen		Gültige Stimmen
221.B99	Briefwahl Schiffdorferdamm	277	277	3	274	0	1.365	RRP Curti, Robert Saße, Marie-Luise	11 5 4
231.01	Gemeindehaus der Auferstehungskirche	709	0	34	675	0	3.285	RRP Curti, Robert Saße, Marie-Luise	33 8 2
231.02	Surheider Schule	603	0	33	570	0	2.789	RRP Curti, Robert Saße, Marie-Luise	14 6 11
231.B99	Briefwahl Surheide	284	284	8	276	0	1.366	RRP Curti, Robert Saße, Marie-Luise	8 1 1
241.01	Kulturladen Wulsdorf	355	0	12	343	0	1.658	RRP Curti, Robert Saße, Marie-Luise	19 3 4
241.02	Pfarrheim der St. Nikolaus-Kirche	560	0	42	518	0	2.554	RRP Curti, Robert Saße, Marie-Luise	22 3 0
241.03	Paula-Modersohn-Schule	527	0	24	503	0	2.475	RRP Curti, Robert Saße, Marie-Luise	22 3 4
241.B99	Briefwahl Dreibergen + Fischereihafen	314	314	9	305	0	1.517	RRP Curti, Robert Saße, Marie-Luise	12 4 4
242.01	Kindergarten Mäuse vom Kampacker	552	0	20	532	0	2.629	RRP Curti, Robert Saße, Marie-Luise	11 2 5
242.02	Altwulsdorfer Schule	501	0	37	464	0	2.276	RRP Curti, Robert Saße, Marie-Luise	10 4 4
242.03	Wulsdorper Seniorenhus	624	0	22	602	0	2.964	RRP Curti, Robert Saße, Marie-Luise	33 6 8
242.04	Gemeindehaus der Dionysiuskirche	421	0	11	410	0	2.022	RRP Curti, Robert Saße, Marie-Luise	9 1 0
242.B99	Briefwahl Jedutenberg	408	408	14	394	0	1.957	RRP Curti, Robert Saße, Marie-Luise	28 4 4
251.01	Bio Nord	64	0	0	64	0	317	RRP Curti, Robert Saße, Marie-Luise	1 1 1
000	Gesamt	41.555	7.567	2.022	39.533	0	194.546	RRP Curti, Robert Saße, Marie-Luise	1.795 375 374

SEESTADT BREMERHAVEN



**Wahl zur Stadtverordnetenversammlung
der Stadt Bremerhaven am 22. Mai 2011**

Tabellenteil

c) Sonstiges

**Magistrat der Stadt Bremerhaven
Bürger- und Ordnungsamt (91/8)
Postfach 21 03 60, 27524 Bremerhaven
E-Mail: statistik@magistrat.bremerhaven.de**



Wahlbeteiligung, Rangfolgen

Wahlbeteiligung - Rangfolge Stadtverordnetenversammlung 2011 (endgültiges Ergebnis)

Endergebnis

Ergebnisse in den Wahlbezirken nach Stimmenanteil (in %) sortiert

Nr	Wahlbezirk	Ergebnis	Grafik	Stimmen
231.02	Surheider Schule	53,89%		603
131.03	Kindertagesstätte Neidenburger Straße	53,84%		589
214.01	Gaststätte Am Bürgerpark	53,73%		511
131.01	Marschenhaus Speckenbüttel	52,08%		438
231.01	Gemeindehaus der Auferstehungskirche	51,87%		709
242.01	Kindergarten Mäuse vom Kampacker	51,11%		552
132.02	Freizeitreff Eckernfeld	50,19%		672
137.01	Verein der Gartenfreunde Süd-Lehe e. V.	50,16%		322
242.03	Wulsdorper Seniorenhus	49,52%		624
122.02	Gemeindehaus der Markuskirche	49,07%		609
121.04	Johann-Gutenberg-Schule	49,02%		527
111.01	Anne-Frank-Schule	48,77%		218
121.03	Fritz-Husmann-Schule	48,67%		568
242.02	Altwulsdorfer Schule	48,08%		501
131.02	DRK-Geschäftsstelle	47,89%		375
221.01	Veemschule	47,85%		511
121.02	Sparkasse Debstedter Weg	46,71%		526
221.02	Veemschule	45,56%		457
136.02	Firma Bodenbeläge Bloch GmbH	43,44%		715
214.04	Schulzentrum Carl von Ossietzky ehem. GLA Haus 5	43,23%		409
122.01	Gemeindehaus der Markuskirche	42,80%		502
213.02	Immanuel-Kant-Schule	41,99%		493
142.01	Lloyd Gymnasium Haus Wiener Str.	41,97%		447
121.01	Gemeindehaus der Johanneskirche	41,95%		508
242.04	Gemeindehaus der Dionysiuskirche	41,85%		421
132.01	Gaußschule I	41,80%		520
211.04	Industrie- und Handelskammer	40,79%		596
141.02	Seniorentreffpunkt Ankerplatz	40,17%		601
241.03	Paula-Modersohn-Schule	39,39%		527
136.03	Kindertagesstätte Spadener Straße	39,28%		557
142.05	Schulzentrum Geschwister Scholl	39,10%		384
215.02	Fritz-Reuter-Schule Nord	38,95%		458
142.04	AWO Gerhard van Heukelum Haus	38,80%		478
211.03	Arbeitnehmerkammer	38,68%		543
241.02	Pfarrheim der St. Nikolaus-Kirche	38,65%		560
213.01	Sparkasse Grünhöfe	38,37%		505
212.05	Sparkasse Bahnhofspassage	37,96%		481
132.03	AWO Lotte-Lemke-Haus	37,95%		718
141.01	Technisches Rathaus	37,63%		540
135.01	Schule am Leher Markt	37,44%		465
211.02	Ernst-Barlach-Haus	37,17%		459
136.01	Elbe-Weser-Werkstätten	37,03%		661
133.01	Marktschule	36,83%		442
212.03	Gemeindehaus der Marienkirche	36,36%		472
211.01	Gorch-Fock-Schule	36,31%		407
214.03	Schulzentrum Carl von Ossietzky ehem. GLA Haus 2	36,07%		396
123.02	Gemeindehaus der Lukaskirche	35,89%		478
215.03	Fritz-Reuter-Schule Süd	35,43%		546
142.03	Lloyd Gymnasium Jugendmusikschule	35,32%		386
212.04	Gemeindehaus der Christuskirche	35,21%		481
141.03	Edith-Stein-Schule	34,13%		399
142.02	Schulzentrum Bgm. Smidt Kaufm. Lehranstalten	33,06%		359
212.01	Gorch-Fock-Schule	32,84%		331
135.06	Integrierte Stadteilschule Lehe	32,75%		320
212.07	Johannesschule	32,65%		367
212.02	Ev. Kindertagesstätte Ellhornstraße	32,40%		335
135.02	Gemeindehaus der Dionysiuskirche Lehe	32,28%		533
212.06	Allmersschule	32,12%		432

<i>Nr</i>	<i>Wahlbezirk</i>	<i>Ergebnis</i>	<i>Grafik</i>	<i>Stimmen</i>
123.01	Heinrich-Heine-Schule	31,88%	■	352
134.01	Seniorentreffpunkt Kogge	31,79%	■	438
241.01	Kulturladen Wulsdorf	31,42%	■	355
215.01	Seniorentreffpunkt Grünhöfe	31,30%	■	405
135.04	Diakonisches Werk	30,87%	■	347
133.03	Kindertagesstätte Batteriestraße	30,04%	■	380
135.05	Lutherschule	29,80%	■	365
135.03	Ev.-ref. Kirchengemeinde	29,53%	■	336
123.03	Karl-Marx-Schule	29,44%	■	280
133.02	Altbürgerhaus Stadtpark Lehe	28,88%	■	311
214.02	Schulzentrum Carl von Ossietzky ehem. GLA Haus 5	28,67%	■	289
123.04	AWO-Kindertagesstätte	27,48%	■	404
251.01	Bio Nord	27,12%	■	64
134.04	Gemeindehaus Michaelis- u. Pauluskirche	26,50%	■	332
134.02	Freizeitstätte Lehe-Treff	25,39%	■	291
134.03	Astrid-Lindgren-Schule	22,49%	■	266
123.05	Friedrich-Ebert-Schule	22,11%	■	251

Nichtwähler - Rangfolge Stadtverordnetenversammlung 2011 (endgültiges Ergebnis)

Endergebnis

Ergebnisse in den Wahlbezirken nach Stimmenanteil (in %) sortiert

Nr	Wahlbezirk	Ergebnis	Grafik	Stimmen
123.05	Friedrich-Ebert-Schule	77,89%		884
134.03	Astrid-Lindgren-Schule	77,51%		917
134.02	Freizeitstätte Lehe-Treff	74,61%		855
134.04	Gemeindehaus Michaelis- u. Pauluskirche	73,50%		921
251.01	Bio Nord	72,88%		172
123.04	AWO-Kindertagesstätte	72,52%		1.066
214.02	Schulzentrum Carl von Ossietzky ehem. GLA Haus 5	71,33%		719
133.02	Altbürgerhaus Stadtpark Lehe	71,12%		766
123.03	Karl-Marx-Schule	70,56%		671
135.03	Ev.-ref. Kirchengemeinde	70,47%		802
135.05	Lutherschule	70,20%		860
133.03	Kindertagesstätte Batteriestraße	69,96%		885
135.04	Diakonisches Werk	69,13%		777
215.01	Seniorentreffpunkt Grünhöfe	68,70%		889
241.01	Kulturladen Wulsdorf	68,58%		775
134.01	Seniorentreffpunkt Kogge	68,21%		940
123.01	Heinrich-Heine-Schule	68,12%		752
212.06	Allmersschule	67,88%		913
135.02	Gemeindehaus der Dionysiuskirche Lehe	67,72%		1.118
212.02	Ev. Kindertagesstätte Ellhornstraße	67,60%		699
212.07	Johannesschule	67,35%		757
135.06	Integrierte Stadtteilschule Lehe	67,25%		657
212.01	Gorch-Fock-Schule	67,16%		677
142.02	Schulzentrum Bgm. Smidt Kaufm. Lehranstalten	66,94%		727
141.03	Edith-Stein-Schule	65,87%		770
212.04	Gemeindehaus der Christuskirche	64,79%		885
142.03	Lloyd Gymnasium Jugendmusikschule	64,68%		707
215.03	Fritz-Reuter-Schule Süd	64,57%		995
123.02	Gemeindehaus der Lukaskirche	64,11%		854
214.03	Schulzentrum Carl von Ossietzky ehem. GLA Haus 2	63,93%		702
211.01	Gorch-Fock-Schule	63,69%		714
212.03	Gemeindehaus der Marienkirche	63,64%		826
133.01	Marktschule	63,17%		758
136.01	Elbe-Weser-Werkstätten	62,97%		1.124
211.02	Ernst-Barlach-Haus	62,83%		776
135.01	Schule am Leher Markt	62,56%		777
141.01	Technisches Rathaus	62,37%		895
132.03	AWO Lotte-Lemke-Haus	62,05%		1.174
212.05	Sparkasse Bahnhofspassage	62,04%		786
213.01	Sparkasse Grünhöfe	61,63%		811
241.02	Pfarrheim der St. Nikolaus-Kirche	61,35%		889
211.03	Arbeitnehmerkammer	61,32%		861
142.04	AWO Gerhard van Heukelum Haus	61,20%		754
215.02	Fritz-Reuter-Schule Nord	61,05%		718
142.05	Schulzentrum Geschwister Scholl	60,90%		598
136.03	Kindertagesstätte Spadener Straße	60,72%		861
241.03	Paula-Modersohn-Schule	60,61%		811
141.02	Seniorentreffpunkt Ankerplatz	59,83%		895
211.04	Industrie- und Handelskammer	59,21%		865
132.01	Gaußschule I	58,20%		724
242.04	Gemeindehaus der Dionysiuskirche	58,15%		585
121.01	Gemeindehaus der Johanneskirche	58,05%		703
142.01	Lloyd Gymnasium Haus Wiener Str.	58,03%		618
213.02	Immanuel-Kant-Schule	58,01%		681
122.01	Gemeindehaus der Markuskirche	57,20%		671
214.04	Schulzentrum Carl von Ossietzky ehem. GLA Haus 5	56,77%		537
136.02	Firma Bodenbeläge Bloch GmbH	56,56%		931
221.02	Veernschule	54,44%		546

<i>Nr</i>	<i>Wahlbezirk</i>	<i>Ergebnis</i>	<i>Grafik</i>	<i>Stimmen</i>
121.02	Sparkasse Debstedter Weg	53,29%		600
221.01	Veemschule	52,15%		557
131.02	DRK-Geschäftsstelle	52,11%		408
242.02	Altwulsdorfer Schule	51,92%		541
121.03	Fritz-Husmann-Schule	51,33%		599
111.01	Anne-Frank-Schule	51,23%		229
121.04	Johann-Gutenberg-Schule	50,98%		548
122.02	Gemeindehaus der Markuskirche	50,93%		632
242.03	Wulsdorper Seniorenhus	50,48%		636
137.01	Verein der Gartenfreunde Süd-Lehe e. V.	49,84%		320
132.02	Freizeitreff Eckernfeld	49,81%		667
242.01	Kindergarten Mäuse vom Kampacker	48,89%		528
231.01	Gemeindehaus der Auferstehungskirche	48,13%		658
131.01	Marschenhaus Speckenbüttel	47,92%		403
214.01	Gaststätte Am Bürgerpark	46,27%		440
131.03	Kindertagesstätte Neidenburger Straße	46,16%		505
231.02	Surheider Schule	46,11%		516

SPD - Rangfolge Stadtverordnetenversammlung 2011 (endgültiges Ergebnis)

Endergebnis

Ergebnisse in den Wahlbezirken nach Stimmenanteil (in %) sortiert

Nr	Wahlbezirk	Ergebnis	Grafik	Stimmen
231.99	Briefwahl Surheide	42,46%		580
142.05	Schulzentrum Geschwister Scholl	42,05%		735
213.02	Immanuel-Kant-Schule	40,91%		925
231.02	Surheider Schule	40,87%		1.140
231.01	Gemeindehaus der Auferstehungskirche	40,43%		1.328
133.03	Kindertagesstätte Batteriestraße	40,14%		702
242.03	Wulsdorper Seniorenhus	40,05%		1.187
123.99	Briefwahl Leherheide-West	39,98%		467
121.04	Johann-Gutenberg-Schule	39,57%		971
133.99	Briefwahl Twischkamp	39,56%		398
213.99	Briefwahl Geestemünde-Süd	38,61%		261
215.03	Fritz-Reuter-Schule Süd	38,61%		969
221.02	Veemschule	38,24%		832
242.02	Altwulsdorfer Schule	38,05%		866
132.01	Gaußschule I	37,34%		911
213.01	Sparkasse Grünhöfe	36,98%		838
212.05	Sparkasse Bahnhofspassage	36,70%		811
212.07	Johannesschule	36,70%		633
215.02	Fritz-Reuter-Schule Nord	36,66%		771
215.99	Briefwahl Grünhöfe	36,65%		457
221.01	Veemschule	36,64%		871
122.99	Briefwahl Fehrmoor	36,63%		430
212.06	Allmersschule	36,27%		712
141.99	Briefwahl Mitte-Süd	36,24%		786
133.01	Marktschule	35,99%		735
214.02	Schulzentrum Carl von Ossietzky ehem. GLA Haus 5	35,90%		475
122.01	Gemeindehaus der Markuskirche	35,81%		847
132.03	AWO Lotte-Lemke-Haus	35,58%		1.172
241.02	Pfarrheim der St. Nikolaus-Kirche	35,55%		908
215.01	Seniorentreffpunkt Grünhöfe	35,50%		651
241.03	Paula-Modersohn-Schule	35,35%		875
142.02	Schulzentrum Bgm. Smidt Kaufm. Lehranstalten	35,21%		589
242.99	Briefwahl Jedutenberg	35,05%		686
241.01	Kulturladen Wulsdorf	35,04%		581
133.02	Altbürgerhaus Stadtpark Lehe	34,65%		508
142.04	AWO Gerhard van Heukelum Haus	34,59%		754
121.03	Fritz-Husmann-Schule	34,45%		934
242.04	Gemeindehaus der Dionysiuskirche	34,37%		695
211.03	Arbeitnehmerkammer	34,28%		884
122.02	Gemeindehaus der Markuskirche	34,25%		997
221.99	Briefwahl Schilffdorferdamm	34,07%		465
135.04	Diakonisches Werk	34,06%		547
242.01	Kindergarten Mäuse vom Kampacker	33,89%		891
212.01	Gorch-Fock-Schule	33,73%		514
251.01	Bio Nord	33,44%		106
137.01	Verein der Gartenfreunde Süd-Lehe e. V.	33,17%		481
211.02	Ernst-Barlach-Haus	33,07%		704
211.01	Gorch-Fock-Schule	33,01%		622
141.01	Technisches Rathaus	32,94%		833
123.03	Karl-Marx-Schule	32,89%		399
123.02	Gemeindehaus der Lukaskirche	32,78%		697
141.02	Seniorentreffpunkt Ankerplatz	32,62%		898
135.02	Gemeindehaus der Dionysiuskirche Lehe	32,55%		807
211.04	Industrie- und Handelskammer	32,49%		911
121.02	Sparkasse Debstedter Weg	32,39%		763
211.99	Briefwahl Geestemünde-Nord	32,14%		869
142.99	Briefwahl Mitte-Nord	32,01%		781
241.99	Briefwahl Dreierbergen + Fischereihafen	31,84%		483

<i>Nr</i>	<i>Wahlbezirk</i>	<i>Ergebnis</i>	<i>Grafik</i>	<i>Stimmen</i>
212.04	Gemeindehaus der Christuskirche	31,48%		703
132.99	Briefwahl Eckernfeld	31,47%		591
123.05	Friedrich-Ebert-Schule	31,41%		338
212.03	Gemeindehaus der Marienkirche	31,23%		682
214.04	Schulzentrum Carl von Ossietzky ehem. GLA Haus 5	31,15%		591
214.01	Gaststätte Am Bürgerpark	30,52%		728
141.03	Edith-Stein-Schule	30,32%		576
136.03	Kindertagesstätte Spadener Straße	30,23%		785
212.99	Briefwahl Geestendorf	30,17%		890
123.04	AWO-Kindertagesstätte	29,98%		540
123.01	Heinrich-Heine-Schule	29,95%		457
132.02	Freizeitreff Eckernfeld	29,76%		941
142.03	Lloyd Gymnasium Jugendmusikschule	29,74%		541
135.01	Schule am Leher Markt	29,44%		630
121.01	Gemeindehaus der Johanneskirche	29,38%		696
212.02	Ev. Kindertagesstätte Eilhornstraße	29,17%		451
121.99	Briefwahl Königsheide	29,13%		756
134.01	Seniorentreffpunkt Kogge	29,00%		598
135.99	Briefwahl Klushof	28,93%		670
214.99	Briefwahl Bürgerpark	28,87%		631
136.02	Firma Bodenbeläge Bloch GmbH	28,81%		961
135.05	Lutherschule	28,73%		474
135.03	Ev.-ref. Kirchengemeinde	28,59%		454
135.06	Integrierte Stadtteilschule Lehe	28,52%		437
131.03	Kindertagesstätte Neidenburger Straße	28,29%		813
134.04	Gemeindehaus Michaelis- u. Pauluskirche	28,26%		438
131.02	DRK-Geschäftsstelle	28,21%		506
134.99	Briefwahl Goethestraße	27,72%		290
136.01	Elbe-Weser-Werkstätten	27,27%		866
111.01	Anne-Frank-Schule	27,21%		280
134.02	Freizeitstätte Lehe-Treff	26,68%		370
214.03	Schulzentrum Carl von Ossietzky ehem. GLA Haus 2	26,47%		501
136.99	Briefwahl Schierholz + Buschkämpfen	26,18%		581
142.01	Lloyd Gymnasium Haus Wiener Str.	25,20%		548
134.03	Astrid-Lindgren-Schule	25,02%		309
131.99	Briefwahl Speckenbüttel + Weddewarden	24,68%		582
131.01	Marschenhaus Speckenbüttel	24,02%		507

CDU - Rangfolge Stadtverordnetenversammlung 2011 (endgültiges Ergebnis)

Endergebnis

Ergebnisse in den Wahlbezirken nach Stimmenanteil (in %) sortiert

Nr	Wahlbezirk	Ergebnis	Grafik	Stimmen
123.05	Friedrich-Ebert-Schule	35,59%		383
131.99	Briefwahl Speckenbüttel + Weddewarden	32,49%		766
214.99	Briefwahl Bürgerpark	31,43%		687
123.03	Karl-Marx-Schule	30,67%		372
214.02	Schulzentrum Carl von Ossietzky ehem. GLA Haus 5	29,48%		390
136.01	Elbe-Weser-Werkstätten	28,84%		916
121.01	Gemeindehaus der Johanneskirche	28,20%		668
214.03	Schulzentrum Carl von Ossietzky ehem. GLA Haus 2	27,95%		529
131.02	DRK-Geschäftsstelle	27,37%		491
136.99	Briefwahl Schierholz + Buschkämpfen	27,08%		601
211.99	Briefwahl Geestemünde-Nord	26,92%		728
141.02	Seniorentreffpunkt Ankerplatz	26,92%		741
123.01	Heinrich-Heine-Schule	26,80%		409
121.99	Briefwahl Königsheide	26,44%		686
136.02	Firma Bodenbeläge Bloch GmbH	26,41%		881
215.99	Briefwahl Grünhöfe	25,90%		323
123.04	AWO-Kindertagesstätte	25,82%		465
241.99	Briefwahl Dreierbergen + Fischereihafen	25,18%		382
131.03	Kindertagesstätte Neidenburger Straße	25,09%		721
122.01	Gemeindehaus der Markuskirche	25,07%		593
141.99	Briefwahl Mitte-Süd	24,20%		525
214.04	Schulzentrum Carl von Ossietzky ehem. GLA Haus 5	23,93%		454
132.99	Briefwahl Eckernfeld	23,16%		435
214.01	Gaststätte Am Bürgerpark	22,98%		548
211.03	Arbeitnehmerkammer	22,92%		591
122.02	Gemeindehaus der Markuskirche	22,91%		667
123.02	Gemeindehaus der Lukaskirche	22,72%		483
121.02	Sparkasse Debstedter Weg	22,33%		526
242.04	Gemeindehaus der Dionysiuskirche	21,86%		442
136.03	Kindertagesstätte Spadener Straße	21,37%		555
141.01	Technisches Rathaus	21,31%		539
211.04	Industrie- und Handelskammer	21,26%		596
121.03	Fritz-Husmann-Schule	21,21%		575
131.01	Marschenhaus Speckenbüttel	20,99%		443
242.99	Briefwahl Jedutenberg	20,85%		408
137.01	Verein der Gartenfreunde Süd-Lehe e. V.	20,34%		295
212.99	Briefwahl Geestendorf	20,24%		597
211.02	Ernst-Barlach-Haus	20,06%		427
123.99	Briefwahl Leherheide-West	19,86%		232
133.99	Briefwahl Twischkamp	19,78%		199
212.03	Gemeindehaus der Marienkirche	19,78%		432
132.01	Gaußschule I	19,47%		475
221.02	Veernschule	19,39%		422
221.99	Briefwahl Schiffdorferdamm	19,34%		264
231.99	Briefwahl Surheide	19,33%		264
134.99	Briefwahl Goethestraße	19,12%		200
141.03	Edith-Stein-Schule	18,58%		353
213.99	Briefwahl Geestemünde-Süd	18,49%		125
215.03	Fritz-Reuter-Schule Süd	18,45%		463
142.02	Schulzentrum Bgm. Smidt Kaufm. Lehranstalten	18,35%		307
241.03	Paula-Modersohn-Schule	18,34%		454
132.03	AWO Lotte-Lemke-Haus	18,28%		602
212.02	Ev. Kindertagesstätte Ellhornstraße	18,18%		281
121.04	Johann-Gutenberg-Schule	18,17%		446
135.01	Schule am Leher Markt	18,13%		388
242.02	Altwulsdorfer Schule	18,10%		412
135.99	Briefwahl Klushof	18,05%		418
135.02	Gemeindehaus der Dionysiuskirche Lehe	18,03%		447

<i>Nr</i>	<i>Wahlbezirk</i>	<i>Ergebnis</i>	<i>Grafik</i>	<i>Stimmen</i>
213.01	Sparkasse Grünhöfe	17,74%	■	402
215.02	Fritz-Reuter-Schule Nord	17,74%	■	373
221.01	Veemschule	17,59%	■	418
122.99	Briefwahl Fehmoor	17,46%	■	205
142.01	Lloyd Gymnasium Haus Wiener Str.	17,10%	■	372
132.02	Freizeitreff Eckernfeld	16,82%	■	532
212.01	Gorch-Fock-Schule	16,54%	■	252
212.04	Gemeindehaus der Christuskirche	16,39%	■	366
241.02	Pfarrheim der St. Nikolaus-Kirche	16,37%	■	418
212.05	Sparkasse Bahnhofspassage	16,29%	■	360
212.06	Allmersschule	16,20%	■	318
142.99	Briefwahl Mitte-Nord	16,02%	■	391
242.03	Wulsdorper Seniorenhus	15,89%	■	471
242.01	Kindergarten Mäuse vom Kampacker	15,79%	■	415
231.01	Gemeindehaus der Auferstehungskirche	15,77%	■	518
215.01	Seniorentreffpunkt Grünhöfe	15,70%	■	288
135.05	Lutherschule	15,70%	■	259
111.01	Anne-Frank-Schule	15,55%	■	160
135.03	Ev.-ref. Kirchengemeinde	15,24%	■	242
241.01	Kulturladen Wulsdorf	15,02%	■	249
135.06	Integrierte Stadtteilschule Lehe	14,95%	■	229
142.03	Lloyd Gymnasium Jugendmusikschule	14,73%	■	268
211.01	Gorch-Fock-Schule	14,60%	■	275
135.04	Diakonisches Werk	14,57%	■	234
134.04	Gemeindehaus Michaelis- u. Pauluskirche	14,39%	■	223
133.03	Kindertagesstätte Batteriestraße	14,24%	■	249
142.04	AWO Gerhard van Heukelum Haus	14,17%	■	309
231.02	Surheider Schule	14,06%	■	392
142.05	Schulzentrum Geschwister Scholl	14,02%	■	245
133.01	Marktschule	13,81%	■	282
133.02	Altbürgerhaus Stadtpark Lehe	13,71%	■	201
212.07	Johannesschule	12,93%	■	223
251.01	Bio Nord	11,67%	■	37
134.03	Astrid-Lindgren-Schule	11,58%	■	143
134.02	Freizeitstätte Lehe-Treff	10,74%	■	149
213.02	Immanuel-Kant-Schule	10,44%	■	236
134.01	Seniorentreffpunkt Kogge	10,38%	■	214

GRÜNE - Rangfolge Stadtverordnetenversammlung 2011 (endgültiges Ergebnis)

Endergebnis

Ergebnisse in den Wahlbezirken nach Stimmenanteil (in %) sortiert

Nr	Wahlbezirk	Ergebnis	Grafik	Stimmen
142.01	Lloyd Gymnasium Haus Wiener Str.	34,71%		755
142.99	Briefwahl Mitte-Nord	32,21%		786
111.01	Anne-Frank-Schule	31,20%		321
131.02	DRK-Geschäftsstelle	30,04%		539
131.01	Marschenhaus Speckenbüttel	28,99%		612
131.99	Briefwahl Speckenbüttel + Weddewarden	28,88%		681
134.99	Briefwahl Goethestraße	28,87%		302
134.01	Seniorentreffpunkt Kogge	28,27%		583
132.02	Freizeitreff Eckernfeld	27,96%		884
132.99	Briefwahl Eckernfeld	27,96%		525
131.03	Kindertagesstätte Neidenburger Straße	27,73%		797
135.06	Integrierte Stadtteilschule Lehe	26,70%		409
135.99	Briefwahl Klushof	26,60%		616
122.99	Briefwahl Fehrmoor	26,49%		311
121.99	Briefwahl Königsheide	26,36%		684
212.99	Briefwahl Geestendorf	26,07%		769
136.99	Briefwahl Schierholz + Buschkämpfen	26,00%		577
221.99	Briefwahl Schiffdorferdamm	25,71%		351
214.01	Gaststätte Am Bürgerpark	25,62%		611
134.03	Astrid-Lindgren-Schule	25,34%		313
214.03	Schulzentrum Carl von Ossietzky ehem. GLA Haus 2	25,30%		479
242.03	Wulsdorper Seniorenhus	25,30%		750
142.03	Lloyd Gymnasium Jugendmusikschule	25,01%		455
212.03	Gemeindehaus der Marlenkirche	24,86%		543
134.02	Freizeitstätte Lehe-Treff	24,80%		344
251.01	Blo Nord	24,61%		78
221.02	Veernschule	24,59%		535
136.03	Kindertagesstätte Spadener Straße	24,37%		633
142.04	AWO Gerhard van Heukelum Haus	24,36%		531
135.01	Schule am Leher Markt	24,35%		521
242.99	Briefwahl Jedutenberg	24,32%		476
135.03	Ev.-ref. Kirchengemeinde	24,31%		386
241.02	Pfarrheim der St. Nikolaus-Kirche	24,28%		620
121.03	Fritz-Husmann-Schule	24,16%		655
212.02	Ev. Kindertagesstätte Ellhornstraße	23,93%		370
211.99	Briefwahl Geestemünde-Nord	23,93%		647
133.01	Marktschule	23,65%		483
212.04	Gemeindehaus der Christuskirche	23,65%		528
132.03	AWO Lotte-Lemke-Haus	23,56%		776
221.01	Veernschule	23,14%		550
231.01	Gemeindehaus der Auferstehungskirche	22,98%		755
212.07	Johannesschule	22,67%		391
214.99	Briefwahl Bürgerpark	22,64%		495
241.99	Briefwahl Dreilbergen + Fischereihafen	22,61%		343
231.02	Surheider Schule	22,27%		621
141.01	Technisches Rathaus	22,14%		560
212.05	Sparkasse Bahnhofspassage	22,13%		489
135.05	Lutherschule	22,12%		365
242.02	Altwulsdorfer Schule	21,97%		500
213.02	Immanuel-Kant-Schule	21,85%		494
241.03	Paula-Modersohn-Schule	21,74%		538
141.99	Briefwahl Mitte-Süd	21,67%		470
231.99	Briefwahl Surheide	21,45%		293
121.02	Sparkasse Debstedter Weg	21,31%		502
133.02	Altbürgerhaus Stadtpark Lehe	21,28%		312
135.02	Gemeindehaus der Dionysiuskirche Lehe	21,26%		527
242.01	Kindergarten Mäuse vom Kampacker	21,19%		557
121.04	Johann-Gutenberg-Schule	21,07%		517

<i>Nr</i>	<i>Wahlbezirk</i>	<i>Ergebnis</i>	<i>Grafik</i>	<i>Stimmen</i>
211.03	Arbeitnehmerkammer	21,05%	■	543
211.02	Ernst-Barlach-Haus	21,00%	■	447
134.04	Gemeindehaus Michaelis- u. Pauluskirche	20,97%	■	325
123.99	Briefwahl Leherheide-West	20,89%	■	244
211.04	Industrie- und Handelskammer	20,65%	■	579
141.03	Edith-Stein-Schule	20,63%	■	392
212.01	Gorch-Fock-Schule	20,54%	■	313
132.01	Gaußschule I	20,49%	■	500
211.01	Gorch-Fock-Schule	20,44%	■	385
122.02	Gemeindehaus der Markuskirche	20,37%	■	593
215.02	Fritz-Reuter-Schule Nord	20,30%	■	427
136.02	Firma Bodenbeläge Bloch GmbH	20,23%	■	675
215.01	Seniorentreffpunkt Grünhöfe	20,23%	■	371
122.01	Gemeindehaus der Markuskirche	20,17%	■	477
213.99	Briefwahl Geestemünde-Süd	20,12%	■	136
214.04	Schulzentrum Carl von Ossietzky ehem. GLA Haus 5	19,93%	■	378
242.04	Gemeindehaus der Dionysiuskirche	19,58%	■	396
135.04	Diakonisches Werk	19,49%	■	313
133.99	Briefwahl Twischkamp	19,38%	■	195
215.03	Fritz-Reuter-Schule Süd	19,24%	■	483
241.01	Kulturladen Wulsdorf	19,24%	■	319
136.01	Elbe-Weser-Werkstätten	19,24%	■	611
142.02	Schulzentrum Bgm. Smidt Kaufm. Lehnanstalten	18,95%	■	317
121.01	Gemeindehaus der Johanneskirche	18,45%	■	437
137.01	Verein der Gartenfreunde Süd-Lehe e. V.	18,34%	■	266
142.05	Schulzentrum Geschwister Scholl	18,19%	■	318
141.02	Seniorentreffpunkt Ankerplatz	17,87%	■	492
212.06	Allmersschule	16,66%	■	327
133.03	Kindertagesstätte Batteriestraße	16,52%	■	289
214.02	Schulzentrum Carl von Ossietzky ehem. GLA Haus 5	16,40%	■	217
123.02	Gemeindehaus der Lukaskirche	16,13%	■	343
215.99	Briefwahl Grünhöfe	15,88%	■	198
213.01	Sparkasse Grünhöfe	15,62%	■	354
123.03	Karl-Marx-Schule	14,43%	■	175
123.04	AWO-Kindertagesstätte	13,16%	■	237
123.05	Friedrich-Ebert-Schule	11,99%	■	129
123.01	Heinrich-Heine-Schule	11,86%	■	181

DIE LINKE - Rangfolge Stadtverordnetenversammlung 2011 (endgültiges Ergebnis)

Endergebnis

Ergebnisse in den Wahlbezirken nach Stimmenanteil (in %) sortiert

Nr	Wahlbezirk	Ergebnis	Grafik	Stimmen
134.03	Astrid-Lindgren-Schule	14,09%	█	174
134.02	Freizeitstätte Lehe-Treff	10,17%	█	141
215.01	Seniorentreffpunkt Grünhöfe	9,11%	█	167
142.03	Lloyd Gymnasium Jugendmusikschule	8,63%	█	157
141.03	Edith-Stein-Schule	8,26%	█	157
135.03	Ev.-ref. Kirchengemeinde	8,12%	█	129
134.04	Gemeindehaus Michaelis- u. Pauluskirche	8,06%	█	125
133.01	Marktschule	7,79%	█	159
134.01	Seniorentreffpunkt Kogge	7,52%	█	155
123.01	Heinrich-Heine-Schule	7,47%	█	114
142.02	Schulzentrum Bgm. Smidt Kaufm. Lehranstalten	7,29%	█	122
135.06	Integrierte Stadtteilschule Lehe	7,25%	█	111
212.02	Ev. Kindertagesstätte Ellhornstraße	7,05%	█	109
133.03	Kindertagesstätte Batteriestraße	6,58%	█	115
142.04	AWO Gerhard van Heukelum Haus	6,51%	█	142
212.07	Johannesschule	6,49%	█	112
212.06	Allmersschule	6,47%	█	127
123.04	AWO-Kindertagesstätte	6,44%	█	116
211.01	Gorch-Fock-Schule	6,32%	█	119
214.02	Schulzentrum Carl von Ossietzky ehem. GLA Haus 5	6,27%	█	83
241.03	Paula-Modersohn-Schule	6,22%	█	154
133.02	Altbürgerhaus Stadtpark Lehe	6,21%	█	91
123.02	Gemeindehaus der Lukaskirche	6,02%	█	128
215.02	Fritz-Reuter-Schule Nord	5,99%	█	126
135.02	Gemeindehaus der Dionysiuskirche Lehe	5,89%	█	146
241.01	Kulturladen Wulsdorf	5,85%	█	97
213.01	Sparkasse Grünhöfe	5,83%	█	132
213.99	Briefwahl Geestemünde-Süd	5,62%	█	38
121.02	Sparkasse Debstedter Weg	5,60%	█	132
215.03	Fritz-Reuter-Schule Süd	5,54%	█	139
135.05	Lutherschule	5,52%	█	91
142.05	Schulzentrum Geschwister Scholl	5,49%	█	96
135.01	Schule am Leher Markt	5,42%	█	116
242.01	Kindergarten Mäuse vom Kampacker	5,36%	█	141
251.01	Blo Nord	5,36%	█	17
135.04	Diakonisches Werk	5,35%	█	86
135.99	Briefwahl Klushof	5,31%	█	123
141.01	Technisches Rathaus	5,26%	█	133
142.01	Lloyd Gymnasium Haus Wiener Str.	5,15%	█	112
211.02	Ernst-Barlach-Haus	5,12%	█	109
212.01	Gorch-Fock-Schule	4,99%	█	76
132.03	AWO Lotte-Lemke-Haus	4,77%	█	157
111.01	Anne-Frank-Schule	4,76%	█	49
123.05	Friedrich-Ebert-Schule	4,74%	█	51
213.02	Immanuel-Kant-Schule	4,73%	█	107
136.03	Kindertagesstätte Spadener Straße	4,66%	█	121
211.03	Arbeitnehmerkammer	4,54%	█	117
231.99	Briefwahl Surheide	4,39%	█	60
211.04	Industrie- und Handelskammer	4,39%	█	123
231.02	Surheider Schule	4,37%	█	122
122.99	Briefwahl Fehrmoor	4,26%	█	50
214.04	Schulzentrum Carl von Ossietzky ehem. GLA Haus 5	4,22%	█	80
212.03	Gemeindehaus der Marienkirche	4,08%	█	89
242.04	Gemeindehaus der Dionysiuskirche	4,06%	█	82
241.02	Pfarrheim der St. Nikolaus-Kirche	4,03%	█	103
215.99	Briefwahl Grünhöfe	4,01%	█	50
136.01	Elbe-Weser-Werkstätten	4,00%	█	127
212.04	Gemeindehaus der Christuskirche	3,99%	█	89

<i>Nr</i>	<i>Wahlbezirk</i>	<i>Ergebnis</i>	<i>Grafik</i>	<i>Stimmen</i>
142.99	Briefwahl Mitte-Nord	3,98%		97
121.04	Johann-Gutenberg-Schule	3,91%		96
212.99	Briefwahl Geestendorf	3,90%		115
132.99	Briefwahl Eckernfeld	3,89%		73
122.02	Gemeindehaus der Markuskirche	3,85%		112
141.99	Briefwahl Mitte-Süd	3,78%		82
212.05	Sparkasse Bahnhofspassage	3,71%		82
242.02	Altwulsdorfer Schule	3,65%		83
131.03	Kindertagesstätte Neidenburger Straße	3,62%		104
123.99	Briefwahl Leherheide-West	3,60%		42
137.01	Verein der Gartenfreunde Süd-Lehe e. V.	3,45%		50
132.02	Freizeittreff Eckernfeld	3,42%		108
121.01	Gemeindehaus der Johanneskirche	3,38%		80
132.01	Gaußschule I	3,36%		82
214.03	Schulzentrum Carl von Ossietzky ehem. GLA Haus 2	3,33%		63
141.02	Seniorentreffpunkt Ankerplatz	3,31%		91
136.02	Firma Bodenbeläge Bloch GmbH	3,27%		109
136.99	Briefwahl Schierholz + Buschkämpfen	3,20%		71
221.01	Veernschule	3,20%		76
121.99	Briefwahl Königsheide	3,12%		81
131.02	DRK-Geschäftsstelle	3,07%		55
122.01	Gemeindehaus der Markuskirche	2,88%		68
211.99	Briefwahl Geestemünde-Nord	2,77%		75
134.99	Briefwahl Goethestraße	2,77%		29
214.01	Gaststätte Am Bürgerpark	2,60%		62
231.01	Gemeindehaus der Auferstehungskirche	2,53%		83
221.99	Briefwahl Schiffdorferdamm	2,34%		32
131.01	Marschenhaus Speckenbüttel	2,27%		48
241.99	Briefwahl Dreibergen + Fischereihafen	1,98%		30
242.03	Wulsdorper Seniorenhus	1,89%		56
131.99	Briefwahl Speckenbüttel + Weddewarden	1,82%		43
121.03	Fritz-Husmann-Schule	1,73%		47
123.03	Karl-Marx-Schule	1,73%		21
221.02	Veernschule	1,56%		34
133.99	Briefwahl Twischkamp	1,39%		14
242.99	Briefwahl Jedutenberg	1,23%		24
214.99	Briefwahl Bürgerpark	0,82%		18

FDP - Rangfolge Stadtverordnetenversammlung 2011 (endgültiges Ergebnis)

Endergebnis

Ergebnisse in den Wahlbezirken nach Stimmenanteil (in %) sortiert

Nr	Wahlbezirk	Ergebnis	Grafik	Stimmen
131.01	Marschenhaus Speckenbüttel	8,67%	█	183
121.01	Gemeindehaus der Johanneskirche	6,96%	█	165
241.99	Briefwahl Dreilbergen + Fischereihafen	6,00%	█	91
215.99	Briefwahl Grünhöfe	5,77%	█	72
141.99	Briefwahl Mitte-Süd	5,49%	█	119
136.01	Elbe-Weser-Werkstätten	5,45%	█	173
131.02	DRK-Geschäftsstelle	5,41%	█	97
242.99	Briefwahl Jedutenberg	5,37%	█	105
131.03	Kindertagesstätte Neidenburger Straße	5,25%	█	151
214.03	Schulzentrum Carl von Ossietzky ehem. GLA Haus 2	5,18%	█	98
131.99	Briefwahl Speckenbüttel + Weddewarden	5,17%	█	122
214.99	Briefwahl Bürgerpark	5,03%	█	110
141.01	Technisches Rathaus	4,86%	█	123
221.01	Veernschule	4,84%	█	115
242.04	Gemeindehaus der Dionysiuskirche	4,75%	█	96
134.99	Briefwahl Goethestraße	4,68%	█	49
121.04	Johann-Gutenberg-Schule	4,40%	█	108
142.01	Lloyd Gymnasium Haus Wiener Str.	4,37%	█	95
121.99	Briefwahl Königsheide	4,28%	█	111
212.01	Gorch-Fock-Schule	4,27%	█	65
121.02	Sparkasse Debstedter Weg	4,03%	█	95
211.04	Industrie- und Handelskammer	4,03%	█	113
211.03	Arbeitnehmerkammer	3,92%	█	101
141.02	Seniorentreffpunkt Ankerplatz	3,85%	█	106
231.99	Briefwahl Surheide	3,81%	█	52
242.02	Altwulsdorfer Schule	3,78%	█	86
221.99	Briefwahl Schiffdorferdamm	3,74%	█	51
142.05	Schulzentrum Geschwister Scholl	3,72%	█	65
135.03	Ev.-ref. Kirchengemeinde	3,72%	█	59
122.01	Gemeindehaus der Markuskirche	3,59%	█	85
135.99	Briefwahl Klushof	3,58%	█	83
212.05	Sparkasse Bahnhofspassage	3,57%	█	79
231.01	Gemeindehaus der Auferstehungskirche	3,56%	█	117
123.04	AWO-Kindertagesstätte	3,55%	█	64
136.03	Kindertagesstätte Spadener Straße	3,54%	█	92
231.02	Surheider Schule	3,48%	█	97
211.99	Briefwahl Geestemünde-Nord	3,48%	█	94
212.99	Briefwahl Geestendorf	3,46%	█	102
122.02	Gemeindehaus der Markuskirche	3,44%	█	100
135.02	Gemeindehaus der Dionysiuskirche Lehe	3,43%	█	85
242.03	Wulsdorper Seniorenhus	3,41%	█	101
212.04	Gemeindehaus der Christuskirche	3,40%	█	76
141.03	Edith-Stein-Schule	3,37%	█	64
142.99	Briefwahl Mitte-Nord	3,36%	█	82
211.01	Gorch-Fock-Schule	3,34%	█	63
137.01	Verein der Gartenfreunde Süd-Lehe e. V.	3,24%	█	47
214.01	Gaststätte Am Bürgerpark	3,23%	█	77
221.02	Veernschule	3,03%	█	66
132.03	AWO Lotte-Lemke-Haus	3,01%	█	99
122.99	Briefwahl Fehrmoor	2,98%	█	35
136.99	Briefwahl Schierholz + Buschkämpfen	2,93%	█	65
132.01	Gaußschule I	2,83%	█	69
136.02	Firma Bodenbeläge Bloch GmbH	2,82%	█	94
211.02	Ernst-Barlach-Haus	2,77%	█	59
212.06	Allmersschule	2,75%	█	54
212.03	Gemeindehaus der Marienkirche	2,75%	█	60
241.03	Paula-Modersohn-Schule	2,67%	█	66
121.03	Fritz-Husmann-Schule	2,66%	█	72

<i>Nr</i>	<i>Wahlbezirk</i>	<i>Ergebnis</i>	<i>Grafik</i>	<i>Stimmen</i>
214.04	Schulzentrum Carl von Ossietzky ehem. GLA Haus 5	2,64%		50
215.02	Fritz-Reuter-Schule Nord	2,62%		55
133.03	Kindertagesstätte Batteriestraße	2,52%		44
212.07	Johannesschule	2,49%		43
135.06	Integrierte Stadtteilschule Lehe	2,48%		38
142.03	Lloyd Gymnasium Jugendmusikschule	2,47%		45
123.03	Karl-Marx-Schule	2,47%		30
242.01	Kindergarten Mäuse vom Kampacker	2,47%		65
132.99	Briefwahl Eckernfeld	2,45%		46
241.02	Pfarrheim der St. Nikolaus-Kirche	2,43%		62
123.05	Friedrich-Ebert-Schule	2,42%		26
134.03	Astrid-Lindgren-Schule	2,27%		28
251.01	Bio Nord	2,21%		7
135.01	Schule am Leher Markt	2,20%		47
134.04	Gemeindehaus Michaelis- u. Pauluskirche	2,19%		34
132.02	Freizeittreff Eckernfeld	2,18%		69
212.02	Ev. Kindertagesstätte Ellhornstraße	2,13%		33
142.04	AWO Gerhard van Heukelum Haus	2,11%		46
123.01	Heinrich-Heine-Schule	2,10%		32
111.01	Anne-Frank-Schule	2,04%		21
215.03	Fritz-Reuter-Schule Süd	1,99%		50
135.05	Lutherschule	1,94%		32
213.02	Immanuel-Kant-Schule	1,86%		42
135.04	Diakonisches Werk	1,81%		29
123.02	Gemeindehaus der Lukaskirche	1,79%		38
142.02	Schulzentrum Bgm. Smidt Kaufm. Lehranstalten	1,49%		25
213.01	Sparkasse Grünhöfe	1,41%		32
123.99	Briefwahl Leherheide-West	1,37%		16
133.02	Altbürgerhaus Stadtpark Lehe	1,36%		20
134.01	Seniorentreffpunkt Kogge	1,36%		28
215.01	Seniorentreffpunkt Grünhöfe	1,20%		22
134.02	Freizeitstätte Lehe-Treff	1,15%		16
133.99	Briefwahl Twischkamp	0,99%		10
214.02	Schulzentrum Carl von Ossietzky ehem. GLA Haus 5	0,83%		11
241.01	Kulturladen Wulsdorf	0,66%		11
133.01	Marktschule	0,64%		13
213.99	Briefwahl Geestemünde-Süd	0,15%		1

BIW - Rangfolge Stadtverordnetenversammlung 2011 (endgültiges Ergebnis)

Endergebnis

Ergebnisse in den Wahlbezirken nach Stimmenanteil (in %) sortiert

Nr	Wahlbezirk	Ergebnis	Grafik	Stimmen
137.01	Verein der Gartenfreunde Süd-Lehe e. V.	14,69%	█	213
241.01	Kulturladen Wulsdorf	14,66%	█	243
213.01	Sparkasse Grünhöfe	13,06%	█	296
135.04	Diakonisches Werk	12,33%	█	198
242.01	Kindergarten Mäuse vom Kampacker	12,32%	█	324
132.02	Freizeittreff Eckernfeld	11,23%	█	355
241.02	Pfarrheim der St. Nikolaus-Kirche	11,04%	█	282
135.05	Lutherschule	10,85%	█	179
134.04	Gemeindehaus Michaelis- u. Pauluskirche	10,71%	█	166
134.02	Freizeitstätte Lehe-Treff	10,67%	█	148
133.02	Altbürgerhaus Stadtpark Lehe	10,50%	█	154
213.02	Immanuel-Kant-Schule	10,48%	█	237
211.01	Gorch-Fock-Schule	10,40%	█	196
134.03	Astrid-Lindgren-Schule	10,36%	█	128
214.04	Schulzentrum Carl von Ossietzky ehem. GLA Haus 5	10,07%	█	191
212.02	Ev. Kindertagesstätte Eilhornstraße	10,03%	█	155
136.02	Firma Bodenbeläge Bloch GmbH	10,01%	█	334
123.01	Heinrich-Heine-Schule	9,96%	█	152
133.03	Kindertagesstätte Batteriestraße	9,95%	█	174
123.02	Gemeindehaus der Lukaskirche	9,88%	█	210
215.02	Fritz-Reuter-Schule Nord	9,84%	█	207
123.03	Karl-Marx-Schule	9,73%	█	118
212.01	Gorch-Fock-Schule	9,58%	█	146
136.01	Elbe-Weser-Werkstätten	9,23%	█	293
251.01	Bio Nord	9,15%	█	29
242.04	Gemeindehaus der Dionysiuskirche	9,00%	█	182
133.01	Marktschule	8,91%	█	182
135.06	Integrierte Stadteilschule Lehe	8,62%	█	132
142.02	Schulzentrum Bgm. Smidt Kaufm. Lehranstalten	8,61%	█	144
134.01	Seniorentreffpunkt Kogge	8,58%	█	177
213.99	Briefwahl Geestemünde-Süd	8,58%	█	58
212.06	Allmersschule	8,56%	█	168
212.04	Gemeindehaus der Christuskirche	8,55%	█	191
242.02	Altwulsdorfer Schule	8,22%	█	187
135.02	Gemeindehaus der Dionysiuskirche Lehe	8,15%	█	202
132.01	Gaußschule I	8,07%	█	197
212.03	Gemeindehaus der Marienkirche	8,01%	█	175
131.01	Marschenhaus Speckenbüttel	7,96%	█	168
211.03	Arbeitsnehmerkammer	7,87%	█	203
215.03	Fritz-Reuter-Schule Süd	7,81%	█	196
136.99	Briefwahl Schierholz + Buschkämpfen	7,75%	█	172
123.04	AWO-Kindertagesstätte	7,72%	█	139
123.99	Briefwahl Leherheide-West	7,71%	█	90
135.03	Ev.-ref. Kirchengemeinde	7,68%	█	122
111.01	Anne-Frank-Schule	7,68%	█	79
215.01	Seniorentreffpunkt Grünhöfe	7,52%	█	138
136.03	Kindertagesstätte Spadener Straße	7,43%	█	193
212.99	Briefwahl Geestendorf	7,36%	█	217
212.07	Johannesschule	7,25%	█	125
135.01	Schule am Leher Markt	7,24%	█	155
211.02	Ernst-Barlach-Haus	7,14%	█	152
142.03	Lloyd Gymnasium Jugendmusikschule	6,98%	█	127
241.03	Paula-Modersohn-Schule	6,91%	█	171
221.01	Veernschule	6,77%	█	161
122.02	Gemeindehaus der Markuskirche	6,66%	█	194
241.99	Briefwahl Dreiberger + Fischereihafen	6,66%	█	101
214.03	Schulzentrum Carl von Ossietzky ehem. GLA Haus 2	6,66%	█	126
141.03	Edith-Stein-Schule	6,63%	█	126

<i>Nr</i>	<i>Wahlbezirk</i>	<i>Ergebnis</i>	<i>Grafik</i>	<i>Stimmen</i>
142.05	Schulzentrum Geschwister Scholl	6,52%	█	114
133.99	Briefwahl Twischkamp	6,46%	█	65
214.01	Gaststätte Am Bürgerpark	6,42%	█	153
141.02	Seniorentreffpunkt Ankerplatz	6,36%	█	175
121.02	Sparkasse Debstedter Weg	6,32%	█	149
132.99	Briefwahl Eckernfeld	6,28%	█	118
121.03	Fritz-Husmann-Schule	6,23%	█	169
211.04	Industrie- und Handelskammer	5,99%	█	168
242.99	Briefwahl Jedutenberg	5,93%	█	116
121.04	Johann-Gutenberg-Schule	5,91%	█	145
135.99	Briefwahl Klushof	5,87%	█	136
242.03	Wulsdorper Seniorenhus	5,77%	█	171
221.02	Veernschule	5,70%	█	124
221.99	Briefwahl Schiffdorferdamm	5,57%	█	76
215.99	Briefwahl Grünhöfe	5,53%	█	69
132.03	AWO Lotte-Lemke-Haus	5,43%	█	179
142.04	AWO Gerhard van Heukelum Haus	5,37%	█	117
231.01	Gemeindehaus der Auferstehungskirche	5,36%	█	176
214.99	Briefwahl Bürgerpark	5,31%	█	116
122.01	Gemeindehaus der Markuskirche	5,29%	█	125
141.01	Technisches Rathaus	5,26%	█	133
131.03	Kindertagesstätte Neidenburger Straße	5,22%	█	150
231.02	Surheider Schule	5,16%	█	144
134.99	Briefwahl Goethestraße	5,16%	█	54
212.05	Sparkasse Bahnhofspassage	5,07%	█	112
123.05	Friedrich-Ebert-Schule	5,02%	█	54
121.99	Briefwahl Königsheide	4,97%	█	129
142.01	Lloyd Gymnasium Haus Wiener Str.	4,97%	█	108
121.01	Gemeindehaus der Johanneskirche	4,81%	█	114
214.02	Schulzentrum Carl von Ossietzky ehem. GLA Haus 5	3,78%	█	50
122.99	Briefwahl Fehrmoor	3,66%	█	43
131.99	Briefwahl Speckenbüttel + Weddewarden	3,48%	█	82
141.99	Briefwahl Mitte-Süd	3,46%	█	75
142.99	Briefwahl Mitte-Nord	3,32%	█	81
231.99	Briefwahl Surheide	2,71%	█	37
211.99	Briefwahl Geestemünde-Nord	2,66%	█	72
131.02	DRK-Geschäftsstelle	2,12%	█	38

B+B - Rangfolge Stadtverordnetenversammlung 2011 (endgültiges Ergebnis)

Endergebnis

Ergebnisse in den Wahlbezirken nach Stimmenanteil (in %) sortiert

Nr	Wahlbezirk	Ergebnis	Grafik	Stimmen
251.01	Bio Nord	6,62%	█	21
221.99	Briefwahl Schiffdorferdamm	3,66%	█	50
135.06	Integrierte Stadtteilschule Lehe	3,46%	█	53
136.99	Briefwahl Schierholz + Buschkämpfen	3,11%	█	69
214.99	Briefwahl Bürgerpark	3,02%	█	66
111.01	Anne-Frank-Schule	2,92%	█	30
141.01	Technisches Rathaus	2,85%	█	72
135.01	Schule am Leher Markt	2,66%	█	57
242.01	Kindergarten Mäuse vom Kampacker	2,66%	█	70
141.99	Briefwahl Mitte-Süd	2,63%	█	57
215.02	Fritz-Reuter-Schule Nord	2,52%	█	53
121.03	Fritz-Husmann-Schule	2,29%	█	62
214.01	Gaststätte Am Bürgerpark	2,26%	█	54
212.01	Gorch-Fock-Schule	2,23%	█	34
211.99	Briefwahl Geestemünde-Nord	2,14%	█	58
122.99	Briefwahl Fehrmoor	2,04%	█	24
136.03	Kindertagesstätte Spadener Straße	2,04%	█	53
135.99	Briefwahl Klushof	2,03%	█	47
136.02	Firma Bodenbeläge Bloch GmbH	2,01%	█	67
242.99	Briefwahl Jedutenberg	1,99%	█	39
142.03	Lloyd Gymnasium Jugendmusikschule	1,98%	█	36
211.01	Gorch-Fock-Schule	1,96%	█	37
132.02	Freizeittreff Eckernfeld	1,93%	█	61
132.01	Gaußschule I	1,93%	█	47
213.99	Briefwahl Geestemünde-Süd	1,92%	█	13
133.99	Briefwahl Twischkamp	1,89%	█	19
131.02	DRK-Geschäftsstelle	1,78%	█	32
135.02	Gemeindehaus der Dionysiuskirche Lehe	1,77%	█	44
142.04	AWO Gerhard van Heukelum Haus	1,74%	█	38
132.03	AWO Lotte-Lemke-Haus	1,73%	█	57
241.02	Pfarrheim der St. Nikolaus-Kirche	1,72%	█	44
211.03	Arbeitnehmerkammer	1,71%	█	44
241.01	Kulturladen Wulsdorf	1,69%	█	28
211.04	Industrie- und Handelskammer	1,64%	█	46
212.04	Gemeindehaus der Christuskirche	1,61%	█	36
131.01	Marschenhaus Speckenbüttel	1,61%	█	34
142.01	Lloyd Gymnasium Haus Wiener Str.	1,61%	█	35
122.02	Gemeindehaus der Markuskirche	1,58%	█	46
211.02	Ernst-Barlach-Haus	1,55%	█	33
141.03	Edith-Stein-Schule	1,53%	█	29
213.02	Immanuel-Kant-Schule	1,50%	█	34
242.02	Altwulsdorfer Schule	1,45%	█	33
141.02	Seniorentreffpunkt Ankerplatz	1,42%	█	39
241.03	Paula-Modersohn-Schule	1,41%	█	35
231.99	Briefwahl Surheide	1,39%	█	19
242.04	Gemeindehaus der Dionysiuskirche	1,38%	█	28
135.03	Ev.-ref. Kirchengemeinde	1,32%	█	21
133.01	Marktschule	1,32%	█	27
214.04	Schulzentrum Carl von Ossietzky ehem. GLA Haus 5	1,32%	█	25
136.01	Elbe-Weser-Werkstätten	1,29%	█	41
132.99	Briefwahl Eckernfeld	1,28%	█	24
212.05	Sparkasse Bahnhofspassage	1,27%	█	28
221.02	Veernschule	1,24%	█	27
133.02	Altbürgerhaus Stadtpark Lehe	1,23%	█	18
121.01	Gemeindehaus der Johanneskirche	1,22%	█	29
121.02	Sparkasse Debstedter Weg	1,19%	█	28
134.04	Gemeindehaus Michaelis- u. Pauluskirche	1,16%	█	18
134.02	Freizeitstätte Lehe-Treff	1,15%	█	16

<i>Nr</i>	<i>Wahlbezirk</i>	<i>Ergebnis</i>	<i>Grafik</i>	<i>Stimmen</i>
215.01	Seniorentreffpunkt Grünhöfe	1,15%		21
133.03	Kindertagesstätte Batteriestraße	1,14%		20
214.03	Schulzentrum Carl von Ossietzky ehem. GLA Haus 2	1,11%		21
142.99	Briefwahl Mitte-Nord	1,11%		27
137.01	Verein der Gartenfreunde Süd-Lehe e. V.	1,10%		16
212.03	Gemeindehaus der Marienkirche	1,10%		24
221.01	Veernschule	1,09%		26
121.99	Briefwahl Königsheide	1,04%		27
212.02	Ev. Kindertagesstätte Ellhornstraße	1,03%		16
142.05	Schulzentrum Geschwister Scholl	1,03%		18
134.01	Seniorentreffpunkt Kogge	1,02%		21
212.99	Briefwahl Geestendorf	1,02%		30
131.99	Briefwahl Speckenbüttel + Weddewarden	0,98%		23
131.03	Kindertagesstätte Neidenburger Straße	0,94%		27
122.01	Gemeindehaus der Markuskirche	0,93%		22
213.01	Sparkasse Grünhöfe	0,88%		20
212.07	Johannesschule	0,87%		15
121.04	Johann-Gutenberg-Schule	0,86%		21
212.06	Allmersschule	0,82%		16
135.04	Diakonisches Werk	0,81%		13
241.99	Briefwahl Dreiberger + Fischereihafen	0,79%		12
142.02	Schulzentrum Bgm. Smidt Kaufm. Lehranstalten	0,78%		13
215.03	Fritz-Reuter-Schule Süd	0,72%		18
214.02	Schulzentrum Carl von Ossietzky ehem. GLA Haus 5	0,68%		9
231.01	Gemeindehaus der Auferstehungskirche	0,67%		22
134.03	Astrid-Lindgren-Schule	0,57%		7
123.02	Gemeindehaus der Lukaskirche	0,52%		11
242.03	Wulsdorper Seniorenhus	0,51%		15
231.02	Surheider Schule	0,43%		12
134.99	Briefwahl Goethestraße	0,38%		4
123.05	Friedrich-Ebert-Schule	0,37%		4
135.05	Lutherschule	0,36%		6
123.01	Heinrich-Heine-Schule	0,26%		4
123.99	Briefwahl Leherheide-West	0,26%		3
123.03	Karl-Marx-Schule	0,25%		3
215.99	Briefwahl Grünhöfe	0,24%		3
123.04	AWO-Kindertagesstätte	0,06%		1

Für Bremerhaven - Rangfolge Stadtverordnetenversammlung 2011 (endgültiges Ergebnis)

Endergebnis

Ergebnisse in den Wahlbezirken nach Stimmenanteil (in %) sortiert

<i>Nr</i>	<i>Wahlbezirk</i>	<i>Ergebnis</i>	<i>Grafik</i>	<i>Stimmen</i>
134.99	Briefwahl Goethestraße	3,25%		34
134.01	Seniorentreffpunkt Kogge	3,25%		67
134.04	Gemeindehaus Michaelis- u. Pauluskirche	3,23%		50
137.01	Verein der Gartenfreunde Süd-Lehe e. V.	3,03%		44
135.01	Schule am Leher Markt	2,34%		50
135.03	Ev.-ref. Kirchengemeinde	2,27%		36
214.01	Gaststätte Am Bürgerpark	2,26%		54
133.02	Altbürgerhaus Stadtpark Lehe	2,25%		33
211.01	Gorch-Fock-Schule	2,23%		42
242.04	Gemeindehaus der Dionysiuskirche	2,23%		45
122.01	Gemeindehaus der Markuskirche	2,20%		52
123.03	Karl-Marx-Schule	2,06%		25
121.03	Fritz-Husmann-Schule	2,03%		55
215.01	Seniorentreffpunkt Grünhöfe	2,02%		37
121.02	Sparkasse Debstedter Weg	1,99%		47
142.04	AWO Gerhard van Heukelum Haus	1,97%		43
134.02	Freizeitstätte Lehe-Treff	1,95%		27
134.03	Astrid-Lindgren-Schule	1,94%		24
212.05	Sparkasse Bahnhofspassage	1,90%		42
141.03	Edith-Stein-Schule	1,89%		36
212.07	Johannesschule	1,80%		31
142.01	Lloyd Gymnasium Haus Wiener Str.	1,75%		38
135.99	Briefwahl Klushof	1,73%		40
123.05	Friedrich-Ebert-Schule	1,67%		18
123.04	AWO-Kindertagesstätte	1,67%		30
142.99	Briefwahl Mitte-Nord	1,64%		40
242.03	Wulsdorper Seniorenhus	1,62%		48
135.02	Gemeindehaus der Dionysiuskirche Lehe	1,61%		40
142.05	Schulzentrum Geschwister Scholl	1,60%		28
123.02	Gemeindehaus der Lukaskirche	1,55%		33
132.03	AWO Lotte-Lemke-Haus	1,52%		50
221.01	Veernschule	1,51%		36
215.03	Fritz-Reuter-Schule Süd	1,51%		38
123.01	Heinrich-Heine-Schule	1,51%		23
135.06	Integrierte Stadtteilschule Lehe	1,50%		23
212.99	Briefwahl Geestendorf	1,49%		44
212.02	Ev. Kindertagesstätte Ellhornstraße	1,49%		23
211.04	Industrie- und Handelskammer	1,46%		41
111.01	Anne-Frank-Schule	1,46%		15
213.01	Sparkasse Grünhöfe	1,46%		33
135.05	Lutherschule	1,45%		24
212.04	Gemeindehaus der Christuskirche	1,43%		32
136.03	Kindertagesstätte Spadener Straße	1,42%		37
214.03	Schulzentrum Carl von Ossietzky ehem. GLA Haus 2	1,37%		26
135.04	Diakonisches Werk	1,37%		22
241.99	Briefwahl Dreibergen + Fischereihafen	1,32%		20
211.02	Ernst-Barlach-Haus	1,32%		28
212.01	Gorch-Fock-Schule	1,31%		20
133.01	Marktschule	1,18%		24
213.02	Immanuel-Kant-Schule	1,15%		26
141.01	Technisches Rathaus	1,15%		29
142.02	Schulzentrum Bgm. Smidt Kaufm. Lehranstalten	1,14%		19
214.02	Schulzentrum Carl von Ossietzky ehem. GLA Haus 5	1,13%		15
242.01	Kindergarten Mäuse vom Kampacker	1,10%		29
241.01	Kulturladen Wulsdorf	1,09%		18
241.03	Paula-Modersohn-Schule	1,05%		26
131.03	Kindertagesstätte Neidenburger Straße	1,04%		30
215.99	Briefwahl Grünhöfe	1,04%		13

<i>Nr</i>	<i>Wahlbezirk</i>	<i>Ergebnis</i>	<i>Grafik</i>	<i>Stimmen</i>
123.99	Briefwahl Leherheide-West	1,03%		12
221.99	Briefwahl Schiffdorferdamm	1,03%		14
121.04	Johann-Gutenberg-Schule	1,02%		25
133.99	Briefwahl Twischkamp	0,99%		10
136.99	Briefwahl Schierholz + Buschkämpen	0,99%		22
133.03	Kindertagesstätte Batterlestraße	0,97%		17
121.01	Gemeindehaus der Johanneskirche	0,97%		23
231.02	Surheider Schule	0,97%		27
122.02	Gemeindehaus der Markuskirche	0,96%		28
131.01	Marschenhaus Speckenbüttel	0,95%		20
251.01	Bio Nord	0,95%		3
136.02	Firma Bodenbeläge Bloch GmbH	0,93%		31
221.02	Veernschule	0,92%		20
131.99	Briefwahl Speckenbüttel + Weddewarden	0,81%		19
231.01	Gemeindehaus der Auferstehungskirche	0,76%		25
132.02	Freizeittreff Eckernfeld	0,76%		24
136.01	Elbe-Weser-Werkstätten	0,72%		23
215.02	Fritz-Reuter-Schule Nord	0,71%		15
122.99	Briefwahl Fehrmoor	0,68%		8
211.99	Briefwahl Geestemünde-Nord	0,67%		18
212.06	Allmersschule	0,66%		13
212.03	Gemeindehaus der Marienkirche	0,64%		14
142.03	Lloyd Gymnasium Jugendmusikschule	0,60%		11
213.99	Briefwahl Geestemünde-Süd	0,59%		4
242.02	Altwulsdorfer Schule	0,57%		13
214.99	Briefwahl Bürgerpark	0,55%		12
211.03	Arbeitnehmerkammer	0,54%		14
132.01	Gaußschule I	0,53%		13
231.99	Briefwahl Surheide	0,51%		7
241.02	Pfarrheim der St. Nikolaus-Kirche	0,47%		12
242.99	Briefwahl Jedutenberg	0,46%		9
132.99	Briefwahl Eckernfeld	0,43%		8
121.99	Briefwahl Königsheide	0,42%		11
141.99	Briefwahl Mitte-Süd	0,37%		8
214.04	Schulzentrum Carl von Ossietzky ehem. GLA Haus 5	0,32%		6
141.02	Seniorentreffpunkt Ankerplatz	0,25%		7
131.02	DRK-Geschäftsstelle	0,00%		0

NPD - Rangfolge Stadtverordnetenversammlung 2011 (endgültiges Ergebnis)

Endergebnis

Ergebnisse in den Wahlbezirken nach Stimmenanteil (in %) sortiert

Nr	Wahlbezirk	Ergebnis	Grafik	Stimmen
134.04	Gemeindehaus Michaelis- u. Pauluskirche	6,97%	█	108
212.07	Johannesschule	5,80%	█	100
134.02	Freizeitstätte Lehe-Treff	5,26%	█	73
123.04	AWO-Kindertagesstätte	4,89%	█	88
212.06	Allmersschule	4,84%	█	95
135.05	Lutherschule	4,24%	█	70
211.01	Gorch-Fock-Schule	4,09%	█	77
123.01	Heinrich-Heine-Schule	4,06%	█	62
231.01	Gemeindehaus der Auferstehungskirche	4,02%	█	132
135.04	Diakonisches Werk	3,99%	█	64
135.03	Ev.-ref. Kirchengemeinde	3,90%	█	62
133.03	Kindertagesstätte Batteriestraße	3,83%	█	67
134.03	Astrid-Lindgren-Schule	3,81%	█	47
241.01	Kulturladen Wulsdorf	3,80%	█	63
211.04	Industrie- und Handelskammer	3,74%	█	105
231.02	Surheider Schule	3,73%	█	104
123.05	Friedrich-Ebert-Schule	3,44%	█	37
133.02	Altbürgerhaus Stadtpark Lehe	3,41%	█	50
133.01	Marktschule	3,33%	█	68
212.05	Sparkasse Bahnhofspassage	3,30%	█	73
211.02	Ernst-Barlach-Haus	3,29%	█	70
212.02	Ev. Kindertagesstätte Ellhornstraße	3,23%	█	50
135.02	Gemeindehaus der Dionysiuskirche Lehe	3,19%	█	79
142.02	Schulzentrum Bgm. Smidt Kaufm. Lehranstalten	3,11%	█	52
215.01	Seniorentreffpunkt Grünhöfe	3,05%	█	56
135.01	Schule am Leher Markt	2,94%	█	63
212.01	Gorch-Fock-Schule	2,89%	█	44
251.01	Bio Nord	2,84%	█	9
212.04	Gemeindehaus der Christuskirche	2,82%	█	63
141.02	Seniorentreffpunkt Ankerplatz	2,69%	█	74
133.99	Briefwahl Twischkamp	2,68%	█	27
134.99	Briefwahl Goethestraße	2,68%	█	28
213.02	Immanuel-Kant-Schule	2,65%	█	60
215.03	Fritz-Reuter-Schule Süd	2,59%	█	65
123.02	Gemeindehaus der Lukaskirche	2,59%	█	55
241.03	Paula-Modersohn-Schule	2,59%	█	64
122.02	Gemeindehaus der Markuskirche	2,58%	█	75
134.01	Seniorentreffpunkt Kogge	2,57%	█	53
215.99	Briefwahl Grünhöfe	2,57%	█	32
213.01	Sparkasse Grünhöfe	2,47%	█	56
141.03	Edlith-Stein-Schule	2,37%	█	45
121.01	Gemeindehaus der Johanneskirche	2,36%	█	56
132.01	Gaußschule I	2,34%	█	57
242.01	Kindergarten Mäuse vom Kampacker	2,24%	█	59
142.04	AWO Gerhard van Heukelum Haus	2,20%	█	48
142.03	Lloyd Gymnasium Jugendmusikschule	2,20%	█	40
132.03	AWO Lotte-Lemke-Haus	2,19%	█	72
214.04	Schulzentrum Carl von Ossietzky ehem. GLA Haus 5	2,11%	█	40
121.04	Johann-Gutenberg-Schule	2,08%	█	51
142.05	Schulzentrum Geschwister Scholl	2,06%	█	36
242.03	Wulsdorper Seniorenhus	2,02%	█	60
136.02	Firma Bodenbeläge Bloch GmbH	2,01%	█	67
221.02	Veernschule	1,98%	█	43
111.01	Anne-Frank-Schule	1,94%	█	20
131.01	Marschenhaus Speckenbüttel	1,89%	█	40
242.99	Briefwahl Jedutenberg	1,89%	█	37
212.99	Briefwahl Geestendorf	1,86%	█	55
212.03	Gemeindehaus der Marienkirche	1,79%	█	39

<i>Nr</i>	<i>Wahlbezirk</i>	<i>Ergebnis</i>	<i>Grafik</i>	<i>Stimmen</i>
135.99	Briefwahl Klushof	1,73%		40
221.01	Veemschule	1,72%		41
231.99	Briefwahl Surheide	1,54%		21
136.01	Elbe-Weser-Werkstätten	1,51%		48
123.99	Briefwahl Leherheide-West	1,28%		15
122.99	Briefwahl Fehmoor	1,28%		15
121.03	Fritz-Husmann-Schule	1,22%		33
142.99	Briefwahl Mitte-Nord	1,19%		29
121.02	Sparkasse Debstedter Weg	1,19%		28
242.02	Altwulsdorfer Schule	1,19%		27
141.01	Technisches Rathaus	1,19%		30
213.99	Briefwahl Geestemünde-Süd	1,18%		8
214.02	Schulzentrum Carl von Ossietzky ehem. GLA Haus 5	1,13%		15
131.03	Kindertagesstätte Neidenburger Straße	1,11%		32
132.02	Freizeittreff Eckernfeld	1,11%		35
211.03	Arbeitnehmerkammer	1,09%		28
122.01	Gemeindehaus der Markuskirche	1,06%		25
214.01	Gaststätte Am Bürgerpark	1,05%		25
135.06	Integrierte Stadtteilschule Lehe	1,04%		16
241.02	Pfarrheim der St. Nikolaus-Kirche	1,02%		26
123.03	Karl-Marx-Schule	0,99%		12
136.99	Briefwahl Schierholz + Buschkämpfen	0,95%		21
242.04	Gemeindehaus der Dionysiuskirche	0,94%		19
241.99	Briefwahl Dreilbergen + Fischereihafen	0,92%		14
136.03	Kindertagesstätte Spadener Straße	0,89%		23
215.02	Fritz-Reuter-Schule Nord	0,86%		18
137.01	Verein der Gartenfreunde Süd-Lehe e. V.	0,76%		11
142.01	Lloyd Gymnasium Haus Wiener Str.	0,74%		16
132.99	Briefwahl Eckernfeld	0,59%		11
131.02	DRK-Geschäftsstelle	0,56%		10
211.99	Briefwahl Geestemünde-Nord	0,44%		12
214.03	Schulzentrum Carl von Ossietzky ehem. GLA Haus 2	0,42%		8
121.99	Briefwahl Königsheide	0,39%		10
131.99	Briefwahl Speckenbüttel + Weddewarden	0,38%		9
221.99	Briefwahl Schiffdorferdamm	0,37%		5
141.99	Briefwahl Mitte-Süd	0,14%		3
214.99	Briefwahl Bürgerpark	0,00%		0

PIRATEN - Rangfolge Stadtverordnetenversammlung 2011 (endgültiges Ergebnis)

Endergebnis

Ergebnisse in den Wahlbezirken nach Stimmenanteil (in %) sortiert

Nr	Wahlbezirk	Ergebnis	Grafik	Stimmen
142.03	Lloyd Gymnasium Jugendmusikschule	5,06%	█	92
142.04	AWO Gerhard van Heukelum Haus	4,95%	█	108
134.01	Seniorentreffpunkt Kogge	4,90%	█	101
135.06	Integrierte Stadtteilschule Lehe	4,83%	█	74
212.06	Allmersschule	4,33%	█	85
212.05	Sparkasse Bahnhofspassage	4,25%	█	94
212.04	Gemeindehaus der Christuskirche	4,12%	█	92
134.02	Freizeitstätte Lehe-Treff	3,97%	█	55
141.03	Edith-Stein-Schule	3,74%	█	71
135.04	Diakonisches Werk	3,74%	█	60
135.05	Lutherschule	3,64%	█	60
142.01	Lloyd Gymnasium Haus Wiener Str.	3,59%	█	78
123.04	AWO-Kindertagesstätte	3,55%	█	64
142.99	Briefwahl Mitte-Nord	3,40%	█	83
134.04	Gemeindehaus Michaelis- u. Pauluskirche	3,29%	█	51
133.02	Altbürgerhaus Stadtpark Lehe	3,21%	█	47
142.05	Schulzentrum Geschwister Scholl	3,03%	█	53
231.02	Surheider Schule	3,01%	█	84
211.02	Ernst-Barlach-Haus	3,01%	█	64
132.02	Freizeittreff Eckernfeld	2,94%	█	93
111.01	Anne-Frank-Schule	2,92%	█	30
135.99	Briefwahl Klushof	2,81%	█	65
211.04	Industrie- und Handelskammer	2,71%	█	76
221.01	Veemschule	2,69%	█	64
134.03	Astrid-Lindgren-Schule	2,67%	█	33
133.03	Kindertagesstätte Batteriestraße	2,63%	█	46
213.02	Immanuel-Kant-Schule	2,52%	█	57
134.99	Briefwahl Goethestraße	2,49%	█	26
135.01	Schule am Leher Markt	2,43%	█	52
142.02	Schulzentrum Bgm. Smidt Kaufm. Lehranstalten	2,39%	█	40
132.01	Gaußschule I	2,38%	█	58
212.07	Johannesschule	2,38%	█	41
231.01	Gemeindehaus der Auferstehungskirche	2,37%	█	78
221.99	Briefwahl Schiffdorferdamm	2,34%	█	32
135.02	Gemeindehaus der Dionysiuskirche Lehe	2,34%	█	58
212.03	Gemeindehaus der Marienkirche	2,34%	█	51
141.02	Seniorentreffpunkt Ankerplatz	2,32%	█	64
123.05	Friedrich-Ebert-Schule	2,32%	█	25
136.02	Firma Bodenbeläge Bloch GmbH	2,31%	█	77
241.03	Paula-Modersohn-Schule	2,30%	█	57
121.03	Fritz-Husmann-Schule	2,25%	█	61
214.04	Schulzentrum Carl von Ossietzky ehem. GLA Haus 5	2,21%	█	42
251.01	Bio Nord	2,21%	█	7
242.02	Altwulsdorfer Schule	2,20%	█	50
211.01	Gorch-Fock-Schule	2,18%	█	41
211.99	Briefwahl Geestemünde-Nord	2,14%	█	58
215.01	Seniorentreffpunkt Grünhöfe	2,13%	█	39
136.03	Kindertagesstätte Spadener Straße	2,12%	█	55
121.01	Gemeindehaus der Johanneskirche	2,11%	█	50
123.03	Karl-Marx-Schule	2,06%	█	25
212.99	Briefwahl Geestendorf	2,00%	█	59
212.01	Gorch-Fock-Schule	1,97%	█	30
121.04	Johann-Gutenberg-Schule	1,96%	█	48
132.03	AWO Lotte-Lemke-Haus	1,88%	█	62
121.02	Sparkasse Debstedter Weg	1,87%	█	44
242.01	Kindergarten Mäuse vom Kampacker	1,86%	█	49
135.03	Ev.-ref. Kirchengemeinde	1,83%	█	29
136.01	Elbe-Weser-Werkstätten	1,79%	█	57

<i>Nr</i>	<i>Wahlbezirk</i>	<i>Ergebnis</i>	<i>Grafik</i>	<i>Stimmen</i>
213.99	Briefwahl Geestemünde-Süd	1,78%		12
121.99	Briefwahl Königsheide	1,77%		46
123.01	Heinrich-Heine-Schule	1,77%		27
242.03	Wulsdorper Seniorenhus	1,75%		52
123.02	Gemeindehaus der Lukaskirche	1,74%		37
122.01	Gemeindehaus der Markuskirche	1,73%		41
215.02	Fritz-Reuter-Schule Nord	1,71%		36
141.01	Technisches Rathaus	1,66%		42
131.01	Marschenhaus Speckenbüttel	1,66%		35
214.01	Gaststätte Am Bürgerpark	1,64%		39
231.99	Briefwahl Surheide	1,61%		22
214.02	Schulzentrum Carl von Ossietzky ehem. GLA Haus 5	1,59%		21
122.02	Gemeindehaus der Markuskirche	1,55%		45
241.02	Pfarrheim der St. Nikolaus-Kirche	1,53%		39
214.03	Schulzentrum Carl von Ossietzky ehem. GLA Haus 2	1,48%		28
212.02	Ev. Kindertagesstätte Eilhornstraße	1,42%		22
221.02	Veernschule	1,38%		30
242.04	Gemeindehaus der Dionysiuskirche	1,34%		27
215.03	Fritz-Reuter-Schule Süd	1,31%		33
133.99	Briefwahl Twischkamp	1,29%		13
131.02	DRK-Geschäftsstelle	1,28%		23
132.99	Briefwahl Eckernfeld	1,22%		23
137.01	Verein der Gartenfreunde Süd-Lehe e. V.	1,17%		17
141.99	Briefwahl Mitte-Süd	1,11%		24
136.99	Briefwahl Schierholz + Buschkämpfen	1,08%		24
131.03	Kindertagesstätte Neidenburger Straße	1,04%		30
133.01	Marktschule	1,03%		21
241.01	Kulturladen Wulsdorf	0,97%		16
123.99	Briefwahl Leherheide-West	0,94%		11
211.03	Arbeitsnehmerkammer	0,93%		24
242.99	Briefwahl Jedutenberg	0,87%		17
213.01	Sparkasse Grünhöfe	0,79%		18
122.99	Briefwahl Fehrmoor	0,77%		9
131.99	Briefwahl Speckenbüttel + Weddewarden	0,68%		16
241.99	Briefwahl Dreibergen + Fischereihafen	0,46%		7
214.99	Briefwahl Bürgerpark	0,46%		10
215.99	Briefwahl Grünhöfe	0,24%		3

PdB - Rangfolge Stadtverordnetenversammlung 2011 (endgültiges Ergebnis)

Endergebnis

Ergebnisse in den Wahlbezirken nach Stimmenanteil (in %) sortiert

<i>Nr</i>	<i>Wahlbezirk</i>	<i>Ergebnis</i>	<i>Grafik</i>	<i>Stimmen</i>
135.05	Lutherschule	3,64%		60
123.01	Heinrich-Heine-Schule	2,88%		44
123.04	AWO-Kindertagesstätte	2,05%		37
213.01	Sparkasse Grünhöfe	1,99%		45
134.02	Freizeitstätte Lehe-Treff	1,87%		26
111.01	Anne-Frank-Schule	1,85%		19
123.03	Karl-Marx-Schule	1,81%		22
133.02	Altbürgerhaus Stadtpark Lehe	1,50%		22
135.04	Diakonisches Werk	1,49%		24
134.99	Briefwahl Goethestraße	1,43%		15
134.01	Seniorentreffpunkt Kogge	1,36%		28
213.99	Briefwahl Geestemünde-Süd	1,33%		9
142.03	Lloyd Gymnasium Jugendmusikschule	1,21%		22
135.99	Briefwahl Klushof	1,21%		28
133.99	Briefwahl Twischkamp	1,19%		12
141.03	Edith-Stein-Schule	1,16%		22
215.99	Briefwahl Grünhöfe	1,12%		14
135.01	Schule am Leher Markt	1,07%		23
142.04	AWO Gerhard van Heukelum Haus	1,01%		22
214.02	Schulzentrum Carl von Ossietzky ehem. GLA Haus 5	0,98%		13
121.01	Gemeindehaus der Johanneskirche	0,97%		23
123.02	Gemeindehaus der Lukaskirche	0,94%		20
123.05	Friedrich-Ebert-Schule	0,93%		10
241.99	Briefwahl Dreilbergen + Fischereihafen	0,92%		14
214.01	Gaststätte Am Bürgerpark	0,92%		22
212.03	Gemeindehaus der Marienkirche	0,92%		20
134.03	Astrid-Lindgren-Schule	0,89%		11
212.04	Gemeindehaus der Christuskirche	0,85%		19
212.02	Ev. Kindertagesstätte Ellhomstraße	0,78%		12
136.03	Kindertagesstätte Spadener Straße	0,77%		20
132.02	Freizeittreff Eckernfeld	0,73%		23
135.03	Ev.-ref. Kirchengemeinde	0,69%		11
141.02	Seniorentreffpunkt Ankerplatz	0,69%		19
123.99	Briefwahl Leherheide-West	0,68%		8
211.99	Briefwahl Geestemünde-Nord	0,67%		18
215.03	Fritz-Reuter-Schule Süd	0,64%		16
212.05	Sparkasse Bahnhofspassage	0,63%		14
241.02	Pfarrheim der St. Nikolaus-Kirche	0,59%		15
121.99	Briefwahl Königsheide	0,58%		15
132.03	AWO Lotte-Lemke-Haus	0,58%		19
213.02	Immanuel-Kant-Schule	0,57%		13
231.02	Surheider Schule	0,54%		15
212.07	Johannesschule	0,52%		9
122.99	Briefwahl Fehrmoor	0,51%		6
122.02	Gemeindehaus der Markuskirche	0,48%		14
141.01	Technisches Rathaus	0,47%		12
131.01	Marschenhaus Speckenbüttel	0,47%		10
211.04	Industrie- und Handelskammer	0,46%		13
212.01	Gorch-Fock-Schule	0,46%		7
134.04	Gemeindehaus Michaelis- u. Pauluskirche	0,45%		7
136.02	Firma Bodenbeläge Bloch GmbH	0,45%		15
121.02	Sparkasse Debstedter Weg	0,42%		10
241.01	Kulturladen Wulsdorf	0,42%		7
242.01	Kindergarten Mäuse vom Kampacker	0,42%		11
142.99	Briefwahl Mitte-Nord	0,41%		10
122.01	Gemeindehaus der Markuskirche	0,38%		9
211.02	Ernst-Barlach-Haus	0,38%		8
212.99	Briefwahl Geestendorf	0,37%		11

<i>Nr</i>	<i>Wahlbezirk</i>	<i>Ergebnis</i>	<i>Grafik</i>	<i>Stimmen</i>
221.02	Veemschule	0,37%		8
221.99	Briefwahl Schiffdorferdamm	0,37%		5
142.02	Schulzentrum Bgm. Smidt Kaufm. Lehranstalten	0,36%		6
211.03	Arbeitnehmerkammer	0,35%		9
142.05	Schulzentrum Geschwister Scholl	0,34%		6
133.01	Marktschule	0,34%		7
221.01	Veemschule	0,34%		8
211.01	Gorch-Fock-Schule	0,32%		6
133.03	Kindertagesstätte Batteriestraße	0,29%		5
231.01	Gemeindehaus der Auferstehungskirche	0,24%		8
241.03	Paula-Modersohn-Schule	0,24%		6
135.02	Gemeindehaus der Dionysiuskirche Lehe	0,24%		6
137.01	Verein der Gartenfreunde Süd-Lehe e. V.	0,21%		3
132.01	Gaußschule I	0,20%		5
242.99	Briefwahl Jedutenberg	0,20%		4
242.03	Wulsdorper Seniorenhus	0,20%		6
135.06	Integrierte Stadteilschule Lehe	0,20%		3
141.99	Briefwahl Mitte-Süd	0,18%		4
136.01	Elbe-Weser-Werkstätten	0,16%		5
212.06	Allmersschule	0,15%		3
121.03	Fritz-Husmann-Schule	0,15%		4
215.02	Fritz-Reuter-Schule Nord	0,14%		3
131.02	DRK-Geschäftsstelle	0,11%		2
215.01	Seniorentreffpunkt Grünhöfe	0,11%		2
214.03	Schulzentrum Carl von Ossietzky ehem. GLA Haus 2	0,11%		2
131.03	Kindertagesstätte Neidenburger Straße	0,10%		3
142.01	Lloyd Gymnasium Haus Wiener Str.	0,09%		2
121.04	Johann-Gutenberg-Schule	0,08%		2
231.99	Briefwahl Surheide	0,07%		1
214.04	Schulzentrum Carl von Ossietzky ehem. GLA Haus 5	0,05%		1
214.99	Briefwahl Bürgerpark	0,05%		1
136.99	Briefwahl Schierholz + Buschkämpfen	0,05%		1
242.02	Altwulsdorfer Schule	0,04%		1
131.99	Briefwahl Speckenbüttel + Weddewarden	0,00%		0
132.99	Briefwahl Eckernfeld	0,00%		0
242.04	Gemeindehaus der Dionysiuskirche	0,00%		0
251.01	Bio Nord	0,00%		0

RRP - Rangfolge Stadtverordnetenversammlung 2011 (endgültiges Ergebnis)

Endergebnis

Ergebnisse in den Wahlbezirken nach Stimmenanteil (in %) sortiert

Nr	Wahlbezirk	Ergebnis	Grafik	Stimmen
133.99	Briefwahl Twischkamp	4,37%		44
123.02	Gemeindehaus der Lukaskirche	3,34%		71
122.99	Briefwahl Fehmoor	3,24%		38
212.03	Gemeindehaus der Marienkirche	2,52%		55
123.99	Briefwahl Leherheide-West	2,40%		28
142.02	Schulzentrum Bgm. Smidt Kaufm. Lehranstalten	2,33%		39
135.03	Ev.-ref. Kirchengemeinde	2,33%		37
212.06	Allmersschule	2,29%		45
215.01	Seniorentreffpunkt Grünhöfe	2,29%		42
135.99	Briefwahl Klushof	2,16%		50
212.99	Briefwahl Geestendorf	2,07%		61
214.04	Schulzentrum Carl von Ossietzky ehem. GLA Haus 5	2,06%		39
211.99	Briefwahl Geestemünde-Nord	2,03%		55
133.01	Marktschule	2,01%		41
142.05	Schulzentrum Geschwister Scholl	1,95%		34
242.99	Briefwahl Jedutenberg	1,84%		36
214.99	Briefwahl Bürgerpark	1,83%		40
135.05	Lutherschule	1,82%		30
214.02	Schulzentrum Carl von Ossietzky ehem. GLA Haus 5	1,81%		24
134.01	Seniorentreffpunkt Kogge	1,79%		37
135.01	Schule am Leher Markt	1,78%		38
213.01	Sparkasse Grünhöfe	1,77%		40
141.02	Seniorentreffpunkt Ankerplatz	1,71%		47
212.04	Gemeindehaus der Christuskirche	1,70%		38
213.99	Briefwahl Geestemünde-Süd	1,63%		11
121.03	Fritz-Husmann-Schule	1,62%		44
221.02	Veemschule	1,61%		35
215.03	Fritz-Reuter-Schule Süd	1,59%		40
134.02	Freizeitstätte Lehe-Treff	1,59%		22
242.03	Wulsdorper Seniorenhus	1,59%		47
241.01	Kulturladen Wulsdorf	1,57%		26
212.02	Ev. Kindertagesstätte Ellhornstraße	1,55%		24
135.02	Gemeindehaus der Dionysiuskirche Lehe	1,53%		38
141.03	Edith-Stein-Schule	1,53%		29
212.01	Gorch-Fock-Schule	1,51%		23
121.99	Briefwahl Königsheide	1,50%		39
132.03	AWO Lotte-Lemke-Haus	1,49%		49
221.99	Briefwahl Schiffdorferdamm	1,47%		20
134.03	Astrid-Lindgren-Schule	1,46%		18
134.99	Briefwahl Goethestraße	1,43%		15
123.01	Heinrich-Heine-Schule	1,38%		21
142.03	Lloyd Gymnasium Jugendmusikschule	1,37%		25
122.02	Gemeindehaus der Markuskirche	1,37%		40
121.02	Sparkasse Debstedter Weg	1,36%		32
142.99	Briefwahl Mitte-Nord	1,35%		33
213.02	Immanuel-Kant-Schule	1,33%		30
241.99	Briefwahl Dreilbergen + Fischereihafen	1,32%		20
211.02	Ernst-Barlach-Haus	1,32%		28
231.01	Gemeindehaus der Auferstehungskirche	1,31%		43
132.99	Briefwahl Eckernfeld	1,28%		24
133.03	Kindertagesstätte Batteriestraße	1,20%		21
121.01	Gemeindehaus der Johanneskirche	1,18%		28
211.04	Industrie- und Handelskammer	1,18%		33
212.05	Sparkasse Bahnhofspassage	1,18%		26
241.03	Paula-Modersohn-Schule	1,17%		29
132.02	Freizeittreff Eckernfeld	1,17%		37
136.03	Kindertagesstätte Spadener Straße	1,16%		30
211.01	Gorch-Fock-Schule	1,11%		21

<i>Nr</i>	<i>Wahlbezirk</i>	<i>Ergebnis</i>	<i>Grafik</i>	<i>Stimmen</i>
231.02	Surheider Schule	1,11%		31
123.04	AWO-Kindertagesstätte	1,11%		20
132.01	Gaußschule I	1,07%		26
215.99	Briefwahl Grünhöfe	1,04%		13
142.04	AWO Gerhard van Heukelum Haus	1,01%		22
135.04	Diakonisches Werk	1,00%		16
241.02	Pfarrheim der St. Nikolaus-Kirche	0,98%		25
121.04	Johann-Gutenberg-Schule	0,98%		24
251.01	Bio Nord	0,95%		3
141.01	Technisches Rathaus	0,91%		23
123.03	Karl-Marx-Schule	0,91%		11
215.02	Fritz-Reuter-Schule Nord	0,90%		19
122.01	Gemeindehaus der Markuskirche	0,89%		21
211.03	Arbeitnehmerkammer	0,81%		21
242.02	Altwulsdorfer Schule	0,79%		18
136.02	Firma Bodenbeläge Bloch GmbH	0,75%		25
141.99	Briefwahl Mitte-Süd	0,74%		16
142.01	Lloyd Gymnasium Haus Wiener Str.	0,74%		16
231.99	Briefwahl Surheide	0,73%		10
242.01	Kindergarten Mäuse vom Kampacker	0,68%		18
133.02	Altbürgerhaus Stadtpark Lehe	0,68%		10
136.99	Briefwahl Schierholz + Buschkämpfen	0,68%		15
131.99	Briefwahl Speckenbüttel + Weddewarden	0,64%		15
214.03	Schulzentrum Carl von Ossietzky ehem. GLA Haus 2	0,63%		12
131.03	Kindertagesstätte Neidenburger Straße	0,56%		16
131.01	Marschenhaus Speckenbüttel	0,52%		11
136.01	Elbe-Weser-Werkstätten	0,50%		16
214.01	Gaststätte Am Bürgerpark	0,50%		12
242.04	Gemeindehaus der Dionysiuskirche	0,49%		10
111.01	Anne-Frank-Schule	0,49%		5
137.01	Verein der Gartenfreunde Süd-Lehe e. V.	0,48%		7
221.01	Veemschule	0,46%		11
135.06	Integrierte Stadtteilschule Lehe	0,46%		7
134.04	Gemeindehaus Michaels- u. Pauluskirche	0,32%		5
212.07	Johannesschule	0,12%		2
123.05	Friedrich-Ebert-Schule	0,09%		1
131.02	DRK-Geschäftsstelle	0,06%		1

Sitzzuteilung, gewählte Bewerber/innen

Stadtverordnetenversammlung 2011 (endgültiges Ergebnis) - Zuteilungsverfahren

<i>Teiler</i>	<i>SPD</i>	<i>CDU</i>	<i>GRÜNE</i>	<i>DIE LINKE</i>	<i>FDP</i>	<i>BIW</i>
1	(1) 64355,00	(3) 38940,00	(2) 43897,00	(10) 8930,00	(14) 6440,00	(6) 14415,00
3	(4) 21451,67	(7) 12980,00	(5) 14632,33	(32) 2976,67	(46) 2146,67	(20) 4805,00
5	(8) 12871,00	(12) 7788,00	(11) 8779,40	1786,00	1288,00	(34) 2883,00
7	(9) 9193,57	(17) 5562,86	(15) 6271,00	1275,71	920,00	2059,29
9	(13) 7150,56	(21) 4326,67	(19) 4877,44	992,22	715,56	1601,67
11	(16) 5850,45	(27) 3540,00	(25) 3990,64	811,82	585,45	1310,45
13	(18) 4950,38	(31) 2995,38	(29) 3376,69	686,92	495,38	1108,85
15	(22) 4290,33	(37) 2596,00	(33) 2926,47	595,33	429,33	961,00
17	(26) 3785,59	(44) 2290,59	(38) 2582,18	525,29	378,82	847,94
19	(28) 3387,11	2049,47	(43) 2310,37	470,00	338,95	758,68
21	(30) 3064,52	1854,29	(47) 2090,33	425,24	306,67	686,43
23	(36) 2798,04	1693,04	1908,57	388,26	280,00	626,74
25	(39) 2574,20	1557,60	1755,88	357,20	257,60	576,60
27	(42) 2383,52	1442,22	1625,81	330,74	238,52	533,89
29	(45) 2219,14	1342,76	1513,69	307,93	222,07	497,07
31	(48) 2075,97	1256,13	1416,03	288,06	207,74	465,00
33	1950,15	1180,00	1330,21	270,61	195,15	436,82
Sitze	16	9	11	2	2	3

<i>Teiler</i>	<i>B+B</i>	<i>Für Bremerhaven</i>	<i>NPD</i>	<i>PIRATEN</i>	<i>PdB</i>	<i>RRP</i>
1	(35) 2856,00	(41) 2499,00	(24) 4224,00	(23) 4285,00	1161,00	(40) 2544,00
3	952,00	833,00	1408,00	1428,33	387,00	848,00
5	571,20	499,80	844,80	857,00	232,20	508,80
7	408,00	357,00	603,43	612,14	165,86	363,43
9	317,33	277,67	469,33	476,11	129,00	282,67
11	259,64	227,18	384,00	389,55	105,55	231,27
13	219,69	192,23	324,92	329,62	89,31	195,69
15	190,40	166,60	281,60	285,67	77,40	169,60
17	168,00	147,00	248,47	252,06	68,29	149,65
19	150,32	131,53	222,32	225,53	61,11	133,89
21	136,00	119,00	201,14	204,05	55,29	121,14
23	124,17	108,65	183,65	186,30	50,48	110,61
25	114,24	99,96	168,96	171,40	46,44	101,76
27	105,78	92,56	156,44	158,70	43,00	94,22
29	98,48	86,17	145,66	147,76	40,03	87,72
31	92,13	80,61	136,26	138,23	37,45	82,06
33	86,55	75,73	128,00	129,85	35,18	77,09
Sitze	1	1	1	1	0	1

Sitzzuteilung Stadtverordnetenversammlung 2011 (endgültiges Ergebnis)

Sitzzuteilungen für SPD (16 Sitze)

0101	Lückert, Brigitte	3.592 Stimmen	Listenwahl
0102	Hoffmann, Jörn	1.221 Stimmen	Listenwahl
0103	Kirschstein-Klingner, Martina	814 Stimmen	Listenwahl
0104	Beneken, Artur	2.733 Stimmen	Listenwahl
0105	Allers, Sönke	902 Stimmen	Listenwahl
0106	Rehe, Katja	901 Stimmen	Listenwahl
0107	Haase, Joachim	330 Stimmen	Listenwahl
0108	Pein, Rita	324 Stimmen	Listenwahl
0109	Parpart, Uwe	622 Stimmen	Listenwahl
0110	Behrenwald, Karsten	742 Stimmen	Listenwahl
0111	Büsing, Marika	449 Stimmen	Listenwahl
0123	Michen, Karlheinz	1.745 Stimmen	Personenwahl
0115	Schmidt, Uwe	1.307 Stimmen	Personenwahl
0114	Lenkeit, Kevin	732 Stimmen	Personenwahl
0117	Dr. Kahrs, Marcus	710 Stimmen	Personenwahl
0120	Borchert, Peter	574 Stimmen	Personenwahl

Sitzzuteilungen für CDU (9 Sitze)

0201	Skusa, Peter	2.038 Stimmen	Listenwahl
0202	Schnittker, Christine	859 Stimmen	Listenwahl
0203	Bödeker, Paul	2.102 Stimmen	Listenwahl
0204	Neuhoff, Torsten	770 Stimmen	Listenwahl
0205	Behrens, Wilhelm	1.689 Stimmen	Listenwahl
0209	Kargoscha, Marina	1.511 Stimmen	Personenwahl
0212	Dumas, Hela	861 Stimmen	Personenwahl
0208	Dr. Ugurcu, Denis	691 Stimmen	Personenwahl
0210	Dieckhöner, Günter	652 Stimmen	Personenwahl

Sitzzuteilungen für GRÜNE (11 Sitze)

0301	Dr. Eversberg, Ulf	3.832 Stimmen	Listenwahl
0302	Kaminlarz, Claudius	1.592 Stimmen	Listenwahl
0303	Coordes, Petra	634 Stimmen	Listenwahl
0304	Bullwinkel, Andreas	868 Stimmen	Listenwahl
0305	Roß-Heitmann, Stefanie	597 Stimmen	Listenwahl
0306	Pletz, Peter	1.086 Stimmen	Listenwahl
0307	Goebel, Martina	358 Stimmen	Listenwahl
0310	Dogan, Sülmez	2.917 Stimmen	Personenwahl
0313	Hoch, Doris	837 Stimmen	Personenwahl
0312	Willmann, Frank	739 Stimmen	Personenwahl
0311	Lukaßen, David	422 Stimmen	Personenwahl

Sitzzuteilungen für DIE LINKE (2 Sitze)

0401	Schwalbach, Jörn	476 Stimmen	Listenwahl
0402	Sarnow, Rebecca	368 Stimmen	Listenwahl

Sitzzuteilungen für FDP (2 Sitze)

0501	Ella, Mark	1.699 Stimmen	Listenwahl
0504	Schomaker, Bernd	252 Stimmen	Personenwahl

Sitzzuteilungen für BIW (3 Sitze)

0601	Grotstück, Heinrich	463 Stimmen	Listenwahl
0602	Grotheer, Malte	304 Stimmen	Listenwahl
0604	Timke, Jan	2.908 Stimmen	Personenwahl

Sitzzuteilungen für B+B (1 Sitz)

0901	Yesil, Sinan	189 Stimmen	Listenwahl
------	--------------	-------------	------------

Sitzzuteilungen für Für Bremerhaven (1 Sitz)

1201	Müller, Walter	375 Stimmen	Listenwahl
------	----------------	-------------	------------

Sitzzuteilungen für NPD (1 Sitz)

1301	Görmann, Horst	323 Stimmen	Listenwahl
------	----------------	-------------	------------

Sitzzuteilungen für PIRATEN (1 Sitz)

1401	Tants, Marlo	282 Stimmen	Listenwahl
------	--------------	-------------	------------

Sitzzuteilungen für PdB (0 Sitze)

Sitzzuteilungen für RRP (1 Sitz)

1601	Curti, Robert	375 Stimmen	Listenwahl
------	---------------	-------------	------------

Sitzzuteilung Stadtverordnetenversammlung 2011 (endgültiges Ergebnis)

Sitzzuteilungen für SPD (16 Sitze)

Verteilung der Sitze zwischen Liste und Personen:

<i>Teiler</i>	<i>Liste</i>	<i>Personen</i>
1	(1) 43935,00	(2) 20420,00
3	(3) 14645,00	(5) 6806,67
5	(4) 8787,00	(8) 4084,00
7	(6) 6276,43	(12) 2917,14
9	(7) 4881,67	(15) 2268,89
11	(9) 3994,09	1856,36
13	(10) 3379,62	1570,77
15	(11) 2929,00	1361,33
17	(13) 2584,41	1201,18
19	(14) 2312,37	1074,74
21	(16) 2092,14	972,38
23	1910,22	887,83
Sitze	11	5

11 Sitze entfallen über die Listenwahl an

0101	Lückert, Brigitte	3.592 Stimmen	
0102	Hoffmann, Jörn	1.221 Stimmen	
0103	Kirschstein-Klingner, Martina	814 Stimmen	
0104	Beneken, Artur	2.733 Stimmen	
0105	Allers, Sönke	902 Stimmen	
0106	Rehe, Katja	901 Stimmen	
0107	Haase, Joachim	330 Stimmen	
0108	Pein, Rita	324 Stimmen	
0109	Parpart, Uwe	622 Stimmen	
0110	Behrenwald, Karsten	742 Stimmen	
0111	Büsing, Marika	449 Stimmen	

5 Sitze entfallen über die Personenwahl an

0123	Michen, Karlheinz	1.745 Stimmen	
0115	Schmidt, Uwe	1.307 Stimmen	
0114	Lenkeit, Kevin	732 Stimmen	
0117	Dr. Kahrs, Marcus	710 Stimmen	
0120	Borchert, Peter	574 Stimmen	

Nachfolger für die Listenwahl:

0112	von Haaren, Torsten	568 Stimmen	
0113	Schneider, Herta	267 Stimmen	
0114	Lenkeit, Kevin	732 Stimmen	über Personenwahl gewählt
0115	Schmidt, Uwe	1.307 Stimmen	über Personenwahl gewählt
0116	Geruschke-Cordes, Horst	506 Stimmen	
0117	Dr. Kahrs, Marcus	710 Stimmen	über Personenwahl gewählt
0118	Hemme, Sven	369 Stimmen	
0119	Ohmstedt, Claus-Heiner	229 Stimmen	
0120	Borchert, Peter	574 Stimmen	über Personenwahl gewählt
0121	Bühre, Michael	193 Stimmen	
0122	Hörske, Timo	190 Stimmen	
0123	Michen, Karlheinz	1.745 Stimmen	über Personenwahl gewählt
0124	Rosenberg, Björn	400 Stimmen	

Nachfolger für die Personenwahl:

0101	Lückert, Brigitte	3.592 Stimmen	über Listenwahl gewählt
0104	Beneken, Artur	2.733 Stimmen	über Listenwahl gewählt
0102	Hoffmann, Jörn	1.221 Stimmen	über Listenwahl gewählt
0105	Allers, Sönke	902 Stimmen	über Listenwahl gewählt
0106	Rehe, Katja	901 Stimmen	über Listenwahl gewählt

0103	Kirschstein-Klingner, Martina	814 Stimmen	über Listenwahl gewählt
0110	Behrenwald, Karsten	742 Stimmen	über Listenwahl gewählt
0109	Parpart, Uwe	622 Stimmen	über Listenwahl gewählt
0112	von Haaren, Torsten	568 Stimmen	
0116	Geruschke-Cordes, Horst	506 Stimmen	
0111	Büsing, Marika	449 Stimmen	über Listenwahl gewählt
0124	Rosenberg, Björn	400 Stimmen	
0118	Hemme, Sven	369 Stimmen	
0107	Haase, Joachim	330 Stimmen	über Listenwahl gewählt
0108	Pein, Rita	324 Stimmen	über Listenwahl gewählt
0113	Schneider, Herta	267 Stimmen	
0119	Ohmstedt, Claus-Heiner	229 Stimmen	
0121	Bühre, Michael	193 Stimmen	
0122	Hörske, Timo	190 Stimmen	

Sitzzuteilung Stadtverordnetenversammlung 2011 (endgültiges Ergebnis)

Sitzzuteilungen für CDU (9 Sitze)

Verteilung der Sitze zwischen Liste und Personen:

<i>Teiler</i>	<i>Liste</i>	<i>Personen</i>
1	(1) 22874,00	(2) 16066,00
3	(3) 7624,67	(4) 5355,33
5	(5) 4574,80	(7) 3213,20
7	(6) 3267,71	(9) 2295,14
9	(8) 2541,56	1785,11
11	2079,45	1460,55
Sitze	5	4

5 Sitze entfallen über die Listenwahl an

0201	Skusa, Peter	2.038 Stimmen	
0202	Schnittker, Christine	859 Stimmen	
0203	Bödeker, Paul	2.102 Stimmen	
0204	Neuhoff, Torsten	770 Stimmen	
0205	Behrens, Wilhelm	1.689 Stimmen	

4 Sitze entfallen über die Personenwahl an

0209	Kargoscha, Marina	1.511 Stimmen	
0212	Dumas, Hela	861 Stimmen	
0208	Dr. Ugurcu, Denis	691 Stimmen	
0210	Dieckhöner, Günter	652 Stimmen	

Nachfolger für die Listenwahl:

0206	Milch, Astrid	347 Stimmen	
0207	Raschen, Thorsten	326 Stimmen	
0208	Dr. Ugurcu, Denis	691 Stimmen	über Personenwahl gewählt
0209	Kargoscha, Marina	1.511 Stimmen	über Personenwahl gewählt
0210	Dieckhöner, Günter	652 Stimmen	über Personenwahl gewählt
0211	Grabowski, Heinz-Herbert	443 Stimmen	
0212	Dumas, Hela	861 Stimmen	über Personenwahl gewählt
0213	Conradt, Virginia	422 Stimmen	
0214	Lucht, Sascha	377 Stimmen	
0215	Müller, Detlef	412 Stimmen	
0216	Stenger, Linda	174 Stimmen	
0217	Skupien, David	389 Stimmen	
0218	von Twistern, Irene	370 Stimmen	
0219	Buljevic, Daniel	199 Stimmen	
0220	Stolle, Gerold	551 Stimmen	
0221	Dertwinkel, Günna	179 Stimmen	
0222	Zellmaier, Gerd	158 Stimmen	
0223	Neuhoff, Dieter	164 Stimmen	
0224	Gießler, Markus	193 Stimmen	
0225	Klitz, Holger	189 Stimmen	

Nachfolger für die Personenwahl:

0203	Bödeker, Paul	2.102 Stimmen	über Listenwahl gewählt
0201	Skusa, Peter	2.038 Stimmen	über Listenwahl gewählt
0205	Behrens, Wilhelm	1.689 Stimmen	über Listenwahl gewählt
0202	Schnittker, Christine	859 Stimmen	über Listenwahl gewählt
0204	Neuhoff, Torsten	770 Stimmen	über Listenwahl gewählt
0220	Stolle, Gerold	551 Stimmen	
0211	Grabowski, Heinz-Herbert	443 Stimmen	
0213	Conradt, Virginia	422 Stimmen	
0215	Müller, Detlef	412 Stimmen	
0217	Skupien, David	389 Stimmen	
0214	Lucht, Sascha	377 Stimmen	

0218	von Twistem, Irene	370 Stimmen	
0206	Milch, Astrid	347 Stimmen	
0207	Raschen, Thorsten	326 Stimmen	
0219	Buljevic, Daniel	199 Stimmen	
0224	Gießler, Markus	193 Stimmen	
0225	Klitz, Holger	189 Stimmen	
0221	Dertwinkel, Günna	179 Stimmen	
0216	Stenger, Linda	174 Stimmen	
0223	Neuhoff, Dieter	164 Stimmen	
0222	Zellmaier, Gerd	158 Stimmen	

Sitzzuteilung Stadtverordnetenversammlung 2011 (endgültiges Ergebnis)

Sitzzuteilungen für GRÜNE (11 Sitze)

Verteilung der Sitze zwischen Liste und Personen:

<i>Teiler</i>	<i>Liste</i>	<i>Personen</i>
1	(1) 29168,00	(2) 14729,00
3	(3) 9722,67	(5) 4909,67
5	(4) 5833,60	(8) 2945,80
7	(6) 4166,86	(11) 2104,14
9	(7) 3240,89	1636,56
11	(9) 2651,64	1339,00
13	(10) 2243,69	1133,00
15	1944,53	981,93
Sitze	7	4

7 Sitze entfallen über die Listenwahl an

0301	Dr. Eversberg, Ulf	3.832 Stimmen	
0302	Kaminiarz, Claudius	1.592 Stimmen	
0303	Coordes, Petra	634 Stimmen	
0304	Bullwinkel, Andreas	868 Stimmen	
0305	Roß-Heitmann, Stefanie	597 Stimmen	
0306	Pletz, Peter	1.086 Stimmen	
0307	Goebel, Martina	358 Stimmen	

4 Sitze entfallen über die Personenwahl an

0310	Dogan, Sülmez	2.917 Stimmen	
0313	Hoch, Doris	837 Stimmen	
0312	Willmann, Frank	739 Stimmen	
0311	Lukaßen, David	422 Stimmen	

Nachfolger für die Listenwahl:

0308	Strebe, Gert	241 Stimmen	
0309	Holz, Ralf	235 Stimmen	
0310	Dogan, Sülmez	2.917 Stimmen	über Personenwahl gewählt
0311	Lukaßen, David	422 Stimmen	über Personenwahl gewählt
0312	Willmann, Frank	739 Stimmen	über Personenwahl gewählt
0313	Hoch, Doris	837 Stimmen	über Personenwahl gewählt
0314	Lukas, Jens	159 Stimmen	
0315	Behrens, Hans-Peter	212 Stimmen	

Nachfolger für die Personenwahl:

0301	Dr. Eversberg, Ulf	3.832 Stimmen	über Listenwahl gewählt
0302	Kaminiarz, Claudius	1.592 Stimmen	über Listenwahl gewählt
0306	Pletz, Peter	1.086 Stimmen	über Listenwahl gewählt
0304	Bullwinkel, Andreas	868 Stimmen	über Listenwahl gewählt
0303	Coordes, Petra	634 Stimmen	über Listenwahl gewählt
0305	Roß-Heitmann, Stefanie	597 Stimmen	über Listenwahl gewählt
0307	Goebel, Martina	358 Stimmen	über Listenwahl gewählt
0308	Strebe, Gert	241 Stimmen	
0309	Holz, Ralf	235 Stimmen	
0315	Behrens, Hans-Peter	212 Stimmen	
0314	Lukas, Jens	159 Stimmen	

Sitzzuteilung Stadtverordnetenversammlung 2011 (endgültiges Ergebnis)

Sitzzuteilungen für DIE LINKE (2 Sitze)

Verteilung der Sitze zwischen Liste und Personen:

<i>Teiler</i>	<i>Liste</i>	<i>Personen</i>
1	(1) 7213,00	1717,00
3	(2) 2404,33	572,33
5	1442,60	343,40
Sitze	2	0

2 Sitze entfallen über die Listenwahl an

0401	Schwalbach, Jörn	476 Stimmen	
0402	Sarnow, Rebecca	368 Stimmen	

Keine Sitze entfallen über die Personenwahl an die Listenbewerber.

Nachfolger für die Listenwahl:

0403	Dubrow, Joachim	213 Stimmen	
0404	Simmler, Franz	236 Stimmen	
0405	Brand, Petra	424 Stimmen	

Sitzzuteilung Stadtverordnetenversammlung 2011 (endgültiges Ergebnis)

Sitzzuteilungen für FDP (2 Sitze)

Verteilung der Sitze zwischen Liste und Personen:

<i>Teiler</i>	<i>Liste</i>	<i>Personen</i>
1	(1) 3391,00	(2) 3049,00
3	1130,33	1016,33
Sitze	1	1

1 Sitz entfällt über die Listenwahl an

0501	Ella, Mark	1.699 Stimmen	
------	------------	---------------	--

1 Sitz entfällt über die Personenwahl an

0504	Schomaker, Bernd	252 Stimmen	
------	------------------	-------------	--

Nachfolger für die Listenwahl:

0502	Bechtloff, Anja	102 Stimmen	
0503	Freemann, Bernd	211 Stimmen	
0504	Schomaker, Bernd	252 Stimmen	über Personenwahl gewählt
0505	Oelrich, Rudolf	126 Stimmen	
0506	Freemann, Katrin	102 Stimmen	
0507	Dr. Hiltz, Hauke	158 Stimmen	
0508	Scheffczyk, Montgomery	85 Stimmen	
0509	Otten, Heiko	64 Stimmen	
0510	Behrens, Werner	155 Stimmen	
0511	Kaminska, René	95 Stimmen	

Nachfolger für die Personenwahl:

0501	Ella, Mark	1.699 Stimmen	über Listenwahl gewählt
0503	Freemann, Bernd	211 Stimmen	
0507	Dr. Hiltz, Hauke	158 Stimmen	
0510	Behrens, Werner	155 Stimmen	
0505	Oelrich, Rudolf	126 Stimmen	
0502	Bechtloff, Anja	102 Stimmen	
0506	Freemann, Katrin	102 Stimmen	
0511	Kaminska, René	95 Stimmen	
0508	Scheffczyk, Montgomery	85 Stimmen	
0509	Otten, Heiko	64 Stimmen	

Sitzzuteilung Stadtverordnetenversammlung 2011 (endgültiges Ergebnis)

Sitzzuteilungen für BIW (3 Sitze)

Verteilung der Sitze zwischen Liste und Personen:

<i>Teiler</i>	<i>Liste</i>	<i>Personen</i>
1	(1) 8737,00	(2) 5678,00
3	(3) 2912,33	1892,67
5	1747,40	1135,60
Sitze	2	1

2 Sitze entfallen über die Listenwahl an

0601	Grotstück, Heinrich	463 Stimmen	
0602	Grotheer, Malte	304 Stimmen	

1 Sitz entfällt über die Personenwahl an

0604	Timke, Jan	2.908 Stimmen	
------	------------	---------------	--

Nachfolger für die Listenwahl:

0603	Schuster, Sascha	445 Stimmen	
0604	Timke, Jan	2.908 Stimmen	über Personenwahl gewählt
0605	Dahl, Klaus	191 Stimmen	
0606	Matheja, Ralf	185 Stimmen	
0607	Meyer, Peter	120 Stimmen	
0608	Groß, Torsten	534 Stimmen	
0609	Janetzki, Melissa	126 Stimmen	
0610	Heins, Michael	59 Stimmen	
0611	Rauch, Dennis	158 Stimmen	
0612	Goerke, Günter	86 Stimmen	
0613	Stahl, Mario	99 Stimmen	

Nachfolger für die Personenwahl:

0608	Groß, Torsten	534 Stimmen	
0601	Grotstück, Heinrich	463 Stimmen	über Listenwahl gewählt
0603	Schuster, Sascha	445 Stimmen	
0602	Grotheer, Malte	304 Stimmen	über Listenwahl gewählt
0605	Dahl, Klaus	191 Stimmen	
0606	Matheja, Ralf	185 Stimmen	
0611	Rauch, Dennis	158 Stimmen	
0609	Janetzki, Melissa	126 Stimmen	
0607	Meyer, Peter	120 Stimmen	
0613	Stahl, Mario	99 Stimmen	
0612	Goerke, Günter	86 Stimmen	
0610	Heins, Michael	59 Stimmen	

Sitzzuteilung Stadtverordnetenversammlung 2011 (endgültiges Ergebnis)

Sitzzuteilungen für B+B (1 Sitz)

Verteilung der Sitze zwischen Liste und Personen:

<i>Teiler</i>	<i>Liste</i>	<i>Personen</i>
1	(1) 1556,00	1300,00
3	518,67	433,33
Sitze	1	0

1 Sitz entfällt über die Listenwahl an

0901	Yesil, Sinan	189 Stimmen	
------	--------------	-------------	--

Keine Sitze entfallen über die Personenwahl an die Listenbewerber.

Nachfolger für die Listenwahl:

0902	Watzkat, Maren	187 Stimmen	
0903	Supp, Horst	60 Stimmen	
0904	von Kampen, Günther	137 Stimmen	
0905	Stahl, Dierk	195 Stimmen	
0906	Behnert, Jürgen	48 Stimmen	
0907	Laue, Lars-Uwe	67 Stimmen	
0908	Obarek, Karol	41 Stimmen	
0909	Braue, Mirja	68 Stimmen	
0910	Mähler, Marian	31 Stimmen	
0911	Haake, Carsten	198 Stimmen	
0912	Lücke, Ulf	79 Stimmen	

Sitzzuteilung Stadtverordnetenversammlung 2011 (endgültiges Ergebnis)

Sitzzuteilungen für Für Bremerhaven (1 Sitz)

Verteilung der Sitze zwischen Liste und Personen:

<i>Teiler</i>	<i>Liste</i>	<i>Personen</i>
1	(1) 1329,00	1170,00
3	443,00	390,00
Sitze	1	0

1 Sitz entfällt über die Listenwahl an

1201	Müller, Walter	375 Stimmen	
------	----------------	-------------	--

Keine Sitze entfallen über die Personenwahl an die Listenbewerber.

Nachfolger für die Listenwahl:

1202	Niehaus, Ute	239 Stimmen	
1203	Ossenfort, Thorsten	97 Stimmen	
1204	Grube, Lutz	174 Stimmen	
1205	Müller, Andreas	51 Stimmen	
1206	Nacke, Bernd	46 Stimmen	
1207	Hoyer, Kristina	58 Stimmen	
1208	Roß, Raphael	59 Stimmen	
1209	Blunk, Yvonne	71 Stimmen	

Sitzzuteilung Stadtverordnetenversammlung 2011 (endgültiges Ergebnis)

Sitzzuteilungen für NPD (1 Sitz)

Verteilung der Sitze zwischen Liste und Personen:

<i>Teiler</i>	<i>Liste</i>	<i>Personen</i>
1	(1) 3438,00	786,00
3	1146,00	262,00
Sitze	1	0

1 Sitz entfällt über die Listenwahl an

1301	Görmann, Horst	323 Stimmen	
------	----------------	-------------	--

Keine Sitze entfallen über die Personenwahl an die Listenbewerber.

Nachfolger für die Listenwahl:

1302	Lesch, Walter	168 Stimmen	
1303	Lesch, Irena	116 Stimmen	
1304	Frohn, Heinz	80 Stimmen	
1305	Müller, Heinrich	99 Stimmen	

Sitzzuteilung Stadtverordnetenversammlung 2011 (endgültiges Ergebnis)

Sitzzuteilungen für PIRATEN (1 Sitz)

Verteilung der Sitze zwischen Liste und Personen:

<i>Teiler</i>	<i>Liste</i>	<i>Personen</i>
1	(1) 3128,00	1157,00
3	1042,67	385,67
Sitze	1	0

1 Sitz entfällt über die Listenwahl an

1401	Tants, Mario	282 Stimmen	
------	--------------	-------------	--

Keine Sitze entfallen über die Personenwahl an die Listenbewerber.

Nachfolger für die Listenwahl:

1402	Bullwinkel, Caroline	216 Stimmen	
1403	Schneider, Sonja	132 Stimmen	
1404	Niedemeier, Alexander	194 Stimmen	
1405	Eggers, Thorsten	102 Stimmen	
1406	Strubelt, Sina	105 Stimmen	
1407	Knudsen, Daniel	39 Stimmen	
1408	Deckena, Dennis	87 Stimmen	

Sitzzuteilung Stadtverordnetenversammlung 2011 (endgültiges Ergebnis)

Sitzzuteilungen für RRP (1 Sitz)

Verteilung der Sitze zwischen Liste und Personen:

<i>Teiler</i>	<i>Liste</i>	<i>Personen</i>
1	(1) 1795,00	749,00
3	598,33	249,67
Sitze	1	0

1 Sitz entfällt über die Listenwahl an

1601	Curti, Robert	375 Stimmen	
------	---------------	-------------	--

Keine Sitze entfallen über die Personenwahl an die Listenbewerber.

Nachfolger für die Listenwahl:

1602	Saße, Marie-Luise	374 Stimmen	
------	-------------------	-------------	--

**Vergleich der Ergebnisse mit der Wahl
vom 13.05.2007**

Gewinne und Verluste

Stadtverordnetenversammlung 2011 (endgültiges Ergebnis)
im Vergleich mit Stadtverordnetenversammlung 13.05.2007
Endergebnis

Wahlb. ohne Sperrv.	80.606	Wahlb. ohne Sperrv.	82.218
Wahlb. mit Sperrv.	8.192	Wahlb. mit Sperrv.	5.765
Wahlb. nach § 19 (2) LWO . . .	0	Wahlb. nach § 19 (2) LWO . . .	4
Wahlb. insges.	88.798	Wahlb. insges.	87.987
Wähler insgesamt	41.555	Wähler insgesamt	45.289
dar. mit Wahlschein	7.567	dar. mit Wahlschein	5.444
Gültige Stimmen	194.546	Ungült. Stimmen	693
Ungült. Stimmzettel	2.022	Gültige Stimmen	44.596
Gültige Stimmzettel	39.533		
Wahlbeteiligung	46,80 %		

	<i>Stimmen</i>	<i>Anteil</i>
Wahlbeteiligung		51,47 %

	<i>Stimmen</i>	<i>Anteil</i>
SPD	64.355	33,08 %
CDU	38.940	20,02 %
GRÜNE	43.897	22,56 %
DIE LINKE	8.930	4,59 %
FDP	6.440	3,31 %
BIW	14.415	7,41 %
B+B	2.856	1,47 %
Für Bremerhaven	2.499	1,28 %
NPD	4.224	2,17 %
PIRATEN	4.285	2,20 %
PdB	1.161	0,60 %
RRP	2.544	1,31 %
SPD	14.988	33,61 %
CDU	10.580	23,72 %
GRÜNE	5.614	12,59 %
FDP	4.288	9,62 %
DVU	2.468	5,53 %
Deutschland	339	0,76 %
Die Konservativen	267	0,60 %
BIW	2.415	5,42 %
Die Weissen	149	0,33 %
Die Linke.	2.737	6,14 %
PBC	178	0,40 %
Alternative Linke	302	0,68 %
B.H.V.	271	0,61 %

Wahlbeteiligung - G.u.V.-Rangfolge STVV 22.05.2011 / STVV 2007

Endergebnis

Ergebnisse in den Wahlbezirken nach Stimmzugewinn (%) sortiert

Nr	Wahlbezirk	Gewinn	Grafik	2011	2007
251.01	Bio Nord	+ 2,39%		27,12%	24,73%
123.01	Heinrich-Heine-Schule	- 0,83%		31,88%	32,72%
215.01	Seniorentreffpunkt Grünhöfe	- 1,87%		31,30%	33,17%
137.01	Verein der Gartenfreunde Süd-Lehe e. V.	- 1,88%		50,16%	52,03%
123.02	Gemeindehaus der Lukaskirche	- 2,09%		35,89%	37,98%
142.03	Lloyd Gymnasium Jugendmusikschule	- 3,51%		35,32%	38,83%
134.02	Freizeitstätte Lehe-Treff	- 3,77%		25,39%	29,17%
133.03	Kindertagesstätte Batteriestraße	- 3,83%		30,04%	33,87%
135.05	Lutherschule	- 4,07%		29,80%	33,87%
142.04	AWO Gerhard van Heukelum Haus	- 4,15%		38,80%	42,95%
214.03	Schulzentrum Carl von Ossietzky ehem. GLA Haus 2	- 4,24%		36,07%	40,30%
131.01	Marschenhaus Speckenbüttel	- 4,31%		52,08%	56,39%
212.01	Gorch-Fock-Schule	- 4,45%		32,84%	37,28%
132.03	AWO Lotte-Lemke-Haus	- 4,53%		37,95%	42,48%
214.02	Schulzentrum Carl von Ossietzky ehem. GLA Haus 5	- 4,56%		28,67%	33,23%
135.06	Integrierte Stadtteilschule Lehe	- 4,57%		32,75%	37,32%
134.03	Astrid-Lindgren-Schule	- 4,88%		22,49%	27,36%
132.01	Gaußschule I	- 4,92%		41,80%	46,72%
241.03	Paula-Modersohn-Schule	- 5,07%		39,39%	44,45%
135.04	Diakonisches Werk	- 5,25%		30,87%	36,12%
231.02	Surheider Schule	- 5,30%		53,89%	59,19%
241.02	Pfarrheim der St. Nikolaus-Kirche	- 5,45%		38,65%	44,10%
133.02	Altbürgerhaus Stadtpark Lehe	- 5,50%		28,88%	34,38%
214.01	Gaststätte Am Bürgerpark	- 5,60%		53,73%	59,33%
211.02	Ernst-Barlach-Haus	- 5,62%		37,17%	42,79%
141.02	Seniorentreffpunkt Ankerplatz	- 5,67%		40,17%	45,84%
123.04	AWO-Kindertagesstätte	- 5,67%		27,48%	33,15%
242.01	Kindergarten Mäuse vom Kampacker	- 5,69%		51,11%	56,80%
134.01	Seniorentreffpunkt Kogge	- 5,71%		31,79%	37,49%
213.01	Sparkasse Grünhöfe	- 5,83%		38,37%	44,20%
212.02	Ev. Kindertagesstätte Ellhornstraße	- 5,94%		32,40%	38,34%
133.01	Marktschule	- 6,04%		36,83%	42,87%
213.02	Immanuel-Kant-Schule	- 6,07%		41,99%	48,07%
242.03	Wulsdorper Seniorenhus	- 6,15%		49,52%	55,67%
231.01	Gemeindehaus der Auferstehungskirche	- 6,46%		51,87%	58,32%
134.04	Gemeindehaus Michaelis- u. Pauluskirche	- 6,51%		26,50%	33,00%
215.02	Fritz-Reuter-Schule Nord	- 6,52%		38,95%	45,47%
142.01	Lloyd Gymnasium Haus Wiener Str.	- 6,54%		41,97%	48,51%
142.05	Schulzentrum Geschwister Scholl	- 6,84%		39,10%	45,95%
141.03	Edith-Stein-Schule	- 6,86%		34,13%	40,99%
121.02	Sparkasse Debstedter Weg	- 7,03%		46,71%	53,74%
212.07	Johannesschule	- 7,07%		32,65%	39,72%
211.04	Industrie- und Handelskammer	- 7,07%		40,79%	47,86%
136.02	Firma Bodenbeläge Bloch GmbH	- 7,20%		43,44%	50,63%
241.01	Kulturladen Wulsdorf	- 7,45%		31,42%	38,86%
212.04	Gemeindehaus der Christuskirche	- 7,46%		35,21%	42,67%
135.03	Ev.-ref. Kirchengemeinde	- 7,70%		29,53%	37,22%
215.03	Fritz-Reuter-Schule Süd	- 7,88%		35,43%	43,31%
122.02	Gemeindehaus der Markuskirche	- 8,13%		49,07%	57,20%
212.06	Allmersschule	- 8,36%		32,12%	40,47%
121.03	Fritz-Husmann-Schule	- 8,66%		48,67%	57,33%
242.02	Altwulsdorfer Schule	- 8,83%		48,08%	56,92%
131.03	Kindertagesstätte Neidenburger Straße	- 8,87%		53,84%	62,71%
211.03	Arbeitnehmerkammer	- 8,92%		38,68%	47,59%
214.04	Schulzentrum Carl von Ossietzky ehem. GLA Haus 5	- 8,96%		43,23%	52,20%
135.02	Gemeindehaus der Dionysiuskirche Lehe	- 8,97%		32,28%	41,26%
135.01	Schule am Leher Markt	- 9,02%		37,44%	46,46%
221.01	Veernschule	- 9,11%		47,85%	56,96%

<i>Nr</i>	<i>Wahlbezirk</i>	<i>Gewinn</i>	<i>Grafik</i>	<i>2011</i>	<i>2007</i>
136.03	Kindertagesstätte Spadener Straße	- 9,25%	█	39,28%	48,53%
136.01	Elbe-Weser-Werkstätten	- 9,32%	█	37,03%	46,35%
122.01	Gemeindehaus der Markuskirche	- 9,36%	█	42,80%	52,16%
142.02	Schulzentrum Bgm. Smidt Kaufm. Lehnanstalten	- 9,71%	█	33,06%	42,77%
212.03	Gemeindehaus der Marienkirche	- 9,86%	█	36,36%	46,23%
132.02	Freizeitreff Eckernfeld	- 10,06%	█	50,19%	60,25%
212.05	Sparkasse Bahnhofspassage	- 10,07%	█	37,96%	48,03%
211.01	Gorch-Fock-Schule	- 10,12%	█	36,31%	46,43%
141.01	Technisches Rathaus	- 10,23%	█	37,63%	47,86%
123.03	Karl-Marx-Schule	- 10,50%	█	29,44%	39,95%
111.01	Anne-Frank-Schule	- 10,68%	█	48,77%	59,45%
123.05	Friedrich-Ebert-Schule	- 10,91%	█	22,11%	33,02%
121.04	Johann-Gutenberg-Schule	- 10,92%	█	49,02%	59,94%
121.01	Gemeindehaus der Johanneskirche	- 12,39%	█	41,95%	54,34%
242.04	Gemeindehaus der Dionysiuskirche	- 13,77%	█	41,85%	55,62%
131.02	DRK-Geschäftsstelle	- 14,05%	█	47,89%	61,95%
221.02	Veerschule	- 14,44%	█	45,56%	60,00%

SPD - G.u.V.-Rangfolge STVV 22.05.2011 / STVV 2007

Endergebnis

Ergebnisse in den Wahlbezirken nach Stimmzugewinn (%) sortiert

Nr	Wahlbezirk	Gewinn	Grafik	2011	2007
241.99	Briefwahl Dreierbergen + Fischereihafen	+ 7,12%		31,84%	24,72%
212.07	Johannesschule	+ 6,06%		36,70%	30,64%
136.01	Elbe-Weser-Werkstätten	+ 5,92%		27,27%	21,35%
122.99	Briefwahl Fehrmoor	+ 5,64%		36,63%	30,99%
121.04	Johann-Gutenberg-Schule	+ 5,22%		39,57%	34,35%
241.02	Pfarrheim der St. Nikolaus-Kirche	+ 5,13%		35,55%	30,42%
111.01	Anne-Frank-Schule	+ 4,68%		27,21%	22,53%
121.03	Fritz-Husmann-Schule	+ 4,32%		34,45%	30,14%
242.99	Briefwahl Jedutenberg	+ 4,28%		35,05%	30,77%
123.99	Briefwahl Leherheide-West	+ 4,14%		39,98%	35,84%
123.01	Heinrich-Heine-Schule	+ 3,73%		29,95%	26,22%
131.03	Kindertagesstätte Neidenburger Straße	+ 3,55%		28,29%	24,74%
242.02	Altwulsdorfer Schule	+ 3,47%		38,05%	34,58%
141.01	Technisches Rathaus	+ 3,46%		32,94%	29,48%
211.03	Arbeitnehmerkammer	+ 3,16%		34,28%	31,11%
242.01	Kindergarten Mäuse vom Kampacker	+ 3,07%		33,89%	30,82%
122.01	Gemeindehaus der Markuskirche	+ 3,06%		35,81%	32,76%
136.99	Briefwahl Schierholz + Buschkämpfen	+ 2,85%		26,18%	23,33%
121.01	Gemeindehaus der Johanneskirche	+ 2,69%		29,38%	26,69%
221.02	Veemschule	+ 2,63%		38,24%	35,61%
214.04	Schulzentrum Carl von Ossietzky ehem. GLA Haus 5	+ 2,55%		31,15%	28,60%
242.03	Wulsdorper Seniorenhus	+ 2,12%		40,05%	37,93%
133.02	Altbürgerhaus Stadtpark Lehe	+ 1,49%		34,65%	33,16%
231.01	Gemeindehaus der Auferstehungskirche	+ 1,45%		40,43%	38,98%
131.01	Marschenhaus Speckenbüttel	+ 1,41%		24,02%	22,61%
142.05	Schulzentrum Geschwister Scholl	+ 1,22%		42,05%	40,83%
132.01	Gaußschule I	+ 1,17%		37,34%	36,16%
231.02	Surheider Schule	+ 1,16%		40,87%	39,72%
215.99	Briefwahl Grünhöfe	+ 1,14%		36,65%	35,50%
214.02	Schulzentrum Carl von Ossietzky ehem. GLA Haus 5	+ 1,11%		35,90%	34,80%
142.02	Schulzentrum Bgm. Smidt Kaufm. Lehranstalten	+ 0,87%		35,21%	34,33%
133.03	Kindertagesstätte Batteriestraße	+ 0,67%		40,14%	39,47%
131.02	DRK-Geschäftsstelle	+ 0,52%		28,21%	27,69%
212.04	Gemeindehaus der Christuskirche	+ 0,44%		31,48%	31,05%
221.99	Briefwahl Schiffdorferdamm	+ 0,30%		34,07%	33,77%
122.02	Gemeindehaus der Markuskirche	+ 0,26%		34,25%	33,99%
231.99	Briefwahl Surheide	- 0,08%		42,46%	42,54%
214.03	Schulzentrum Carl von Ossietzky ehem. GLA Haus 2	- 0,16%		26,47%	26,62%
123.05	Friedrich-Ebert-Schule	- 0,17%		31,41%	31,58%
211.99	Briefwahl Geestemünde-Nord	- 0,28%		32,14%	32,42%
212.01	Gorch-Fock-Schule	- 0,32%		33,73%	34,04%
135.06	Integrierte Stadteilschule Lehe	- 0,46%		28,52%	28,99%
133.01	Marktschule	- 0,61%		35,99%	36,60%
135.05	Lutherschule	- 0,63%		28,73%	29,36%
242.04	Gemeindehaus der Dionysiuskirche	- 0,68%		34,37%	35,06%
123.02	Gemeindehaus der Lukaskirche	- 0,74%		32,78%	33,52%
131.99	Briefwahl Speckenbüttel + Weddewarden	- 0,74%		24,68%	25,42%
121.02	Sparkasse Debstedter Weg	- 0,78%		32,39%	33,17%
141.99	Briefwahl Mitte-Süd	- 0,81%		36,24%	37,05%
212.03	Gemeindehaus der Marienkirche	- 0,86%		31,23%	32,08%
141.02	Seniorentreffpunkt Ankerplatz	- 0,86%		32,62%	33,48%
132.03	AWO Lotte-Lemke-Haus	- 0,97%		35,58%	36,55%
213.99	Briefwahl Geestemünde-Süd	- 1,01%		38,61%	39,62%
136.02	Firma Bodenbeläge Bloch GmbH	- 1,10%		28,81%	29,91%
241.01	Kulturladen Wulsdorf	- 1,23%		35,04%	36,27%
215.03	Fritz-Reuter-Schule Süd	- 1,33%		38,61%	39,94%
213.01	Sparkasse Grünhöfe	- 1,37%		36,98%	38,35%
135.01	Schule am Leher Markt	- 1,56%		29,44%	31,00%

<i>Nr</i>	<i>Wahlbezirk</i>	<i>Gewinn</i>	<i>Grafik</i>	<i>2011</i>	<i>2007</i>
136.03	Kindertagesstätte Spadener Straße	- 1,58%		30,23%	31,80%
137.01	Verein der Gartenfreunde Süd-Lehe e. V.	- 1,58%		33,17%	34,76%
241.03	Paula-Modersohn-Schule	- 1,59%		35,35%	36,94%
142.04	AWO Gerhard van Heukelum Haus	- 1,60%		34,59%	36,18%
214.99	Briefwahl Bürgerpark	- 1,75%		28,87%	30,61%
215.02	Fritz-Reuter-Schule Nord	- 1,76%		36,66%	38,42%
211.01	Gorch-Fock-Schule	- 1,78%		33,01%	34,79%
142.01	Lloyd Gymnasium Haus Wiener Str.	- 1,81%		25,20%	27,01%
211.04	Industrie- und Handelskammer	- 1,91%		32,49%	34,40%
142.03	Lloyd Gymnasium Jugendmusikschule	- 2,14%		29,74%	31,88%
135.04	Diakonisches Werk	- 2,16%		34,06%	36,21%
215.01	Seniorentreffpunkt Grünhöfe	- 2,45%		35,50%	37,95%
214.01	Gaststätte Am Bürgerpark	- 2,50%		30,52%	33,03%
133.99	Briefwahl Twischkamp	- 2,67%		39,56%	42,24%
221.01	Veernschule	- 2,83%		36,64%	39,47%
212.06	Allmersschule	- 2,85%		36,27%	39,12%
212.05	Sparkasse Bahnhofspassage	- 2,98%		36,70%	39,67%
142.99	Briefwahl Mitte-Nord	- 3,07%		32,01%	35,08%
212.99	Briefwahl Geestendorf	- 3,32%		30,17%	33,49%
141.03	Edith-Stein-Schule	- 3,52%		30,32%	33,83%
132.99	Briefwahl Eckernfeld	- 3,82%		31,47%	35,29%
135.03	Ev.-ref. Kirchengemeinde	- 4,00%		28,59%	32,59%
121.99	Briefwahl Königsheide	- 4,03%		29,13%	33,16%
134.99	Briefwahl Goethestraße	- 4,28%		27,72%	32,00%
134.02	Freizeitstätte Lehe-Treff	- 4,30%		26,68%	30,97%
134.01	Seniorentreffpunkt Kogge	- 4,73%		29,00%	33,73%
213.02	Immanuel-Kant-Schule	- 4,82%		40,91%	45,74%
135.99	Briefwahl Klushof	- 5,08%		28,93%	34,01%
134.03	Astrid-Lindgren-Schule	- 5,16%		25,02%	30,18%
211.02	Ernst-Barlach-Haus	- 5,58%		33,07%	38,65%
123.03	Karl-Marx-Schule	- 6,15%		32,89%	39,04%
135.02	Gemeindehaus der Dionysiuskirche Lehe	- 6,29%		32,55%	38,84%
132.02	Freizeittreff Eckernfeld	- 6,45%		29,76%	36,21%
123.04	AWO-Kindertagesstätte	- 6,79%		29,98%	36,78%
251.01	Bio Nord	- 6,86%		33,44%	40,30%
134.04	Gemeindehaus Michaelis- u. Pauluskirche	- 7,13%		28,26%	35,38%
212.02	Ev. Kindertagesstätte Ellhomstraße	- 7,84%		29,17%	37,01%

CDU - G.u.V.-Rangfolge STVV 22.05.2011 / STVV 2007

Endergebnis

Ergebnisse in den Wahlbezirken nach Stimmzugewinn (%) sortiert

Nr	Wahlbezirk	Gewinn	Grafik	2011	2007
213.99	Briefwahl Geestemünde-Süd	+ 7,17%		18,49%	11,32%
231.99	Briefwahl Surheide	+ 6,64%		19,33%	12,69%
133.99	Briefwahl Twischkamp	+ 4,25%		19,78%	15,53%
136.99	Briefwahl Schierholz + Buschkämpen	+ 1,90%		27,08%	25,19%
215.99	Briefwahl Grünhöfe	+ 1,64%		25,90%	24,26%
131.99	Briefwahl Speckenbüttel + Weddewarden	+ 1,13%		32,49%	31,36%
142.02	Schulzentrum Bgm. Smidt Kaufm. Lehranstalten	+ 0,75%		18,35%	17,60%
137.01	Verein der Gartenfreunde Süd-Lehe e. V.	- 0,39%		20,34%	20,73%
122.02	Gemeindehaus der Markuskirche	- 0,46%		22,91%	23,37%
136.01	Elbe-Weser-Werkstätten	- 0,53%		28,84%	29,37%
134.02	Freizeitstätte Lehe-Treff	- 0,76%		10,74%	11,50%
135.02	Gemeindehaus der Dionysiuskirche Lehe	- 1,23%		18,03%	19,26%
142.05	Schulzentrum Geschwister Scholl	- 1,27%		14,02%	15,28%
242.04	Gemeindehaus der Dionysiuskirche	- 1,39%		21,86%	23,25%
242.01	Kindergarten Mäuse vom Kampacker	- 1,55%		15,79%	17,34%
122.99	Briefwahl Fehrmoor	- 1,55%		17,46%	19,01%
135.01	Schule am Leher Markt	- 1,58%		18,13%	19,71%
251.01	Blo Nord	- 1,76%		11,67%	13,43%
141.03	Edith-Stein-Schule	- 1,76%		18,58%	20,34%
132.01	Gaußschule I	- 1,92%		19,47%	21,39%
121.02	Sparkasse Debstedter Weg	- 1,96%		22,33%	24,29%
215.03	Fritz-Reuter-Schule Süd	- 2,16%		18,45%	20,60%
135.03	Ev.-ref. Kirchengemeinde	- 2,17%		15,24%	17,41%
241.01	Kulturladen Wulsdorf	- 2,38%		15,02%	17,40%
211.02	Ernst-Barlach-Haus	- 2,46%		20,06%	22,51%
134.99	Briefwahl Goethestraße	- 2,59%		19,12%	21,71%
241.03	Paula-Modersohn-Schule	- 2,62%		18,34%	20,96%
221.01	Veemschule	- 2,65%		17,59%	20,23%
141.02	Seniorentreffpunkt Ankerplatz	- 2,66%		26,92%	29,58%
214.99	Briefwahl Bürgerpark	- 2,68%		31,43%	34,11%
213.01	Sparkasse Grünhöfe	- 2,69%		17,74%	20,43%
136.02	Firma Bodenbeläge Bloch GmbH	- 2,74%		26,41%	29,15%
131.03	Kindertagesstätte Neidenburger Straße	- 2,78%		25,09%	27,87%
122.01	Gemeindehaus der Markuskirche	- 2,83%		25,07%	27,90%
242.02	Altwulsdorfer Schule	- 2,93%		18,10%	21,03%
214.01	Gaststätte Am Bürgerpark	- 3,08%		22,98%	26,06%
121.01	Gemeindehaus der Johanneskirche	- 3,29%		28,20%	31,48%
213.02	Immanuel-Kant-Schule	- 3,36%		10,44%	13,79%
212.02	Ev. Kindertagesstätte Ellhornstraße	- 3,39%		18,18%	21,57%
212.99	Briefwahl Geestendorf	- 3,42%		20,24%	23,65%
133.03	Kindertagesstätte Batteriestraße	- 3,44%		14,24%	17,68%
136.03	Kindertagesstätte Spadener Straße	- 3,48%		21,37%	24,85%
131.02	DRK-Geschäftsstelle	- 3,62%		27,37%	30,99%
135.04	Diakonisches Werk	- 3,65%		14,57%	18,22%
132.03	AWO Lotte-Lemke-Haus	- 3,66%		18,28%	21,93%
134.03	Astrid-Lindgren-Schule	- 3,66%		11,58%	15,24%
142.04	AWO Gerhard van Heukelum Haus	- 3,72%		14,17%	17,89%
123.99	Briefwahl Leherheide-West	- 3,84%		19,86%	23,70%
212.06	Allmersschule	- 3,84%		16,20%	20,04%
211.99	Briefwahl Geestemünde-Nord	- 3,90%		26,92%	30,82%
132.99	Briefwahl Eckernfeld	- 4,08%		23,16%	27,24%
242.03	Wulsdorper Seniorenhus	- 4,11%		15,89%	20,00%
231.02	Surheider Schule	- 4,17%		14,06%	18,22%
142.01	Lloyd Gymnasium Haus Wiener Str.	- 4,23%		17,10%	21,33%
133.02	Altbürgerhaus Stadtpark Lehe	- 4,28%		13,71%	17,99%
142.03	Lloyd Gymnasium Jugendmusikschule	- 4,35%		14,73%	19,08%
135.05	Lutherschule	- 4,35%		15,70%	20,05%
121.04	Johann-Gutenberg-Schule	- 4,46%		18,17%	22,63%

<i>Nr</i>	<i>Wahlbezirk</i>	<i>Gewinn</i>	<i>Grafik</i>	<i>2011</i>	<i>2007</i>
132.02	Freizeitreff Eckernfeld	- 4,48%		16,82%	21,31%
121.03	Fritz-Husmann-Schule	- 4,51%		21,21%	25,72%
231.01	Gemeindehaus der Auferstehungskirche	- 4,61%		15,77%	20,38%
211.03	Arbeitnehmerkammer	- 4,64%		22,92%	27,55%
134.01	Seniorentreffpunkt Kogge	- 4,70%		10,38%	15,08%
134.04	Gemeindehaus Michaelis- u. Pauluskirche	- 4,84%		14,39%	19,23%
142.99	Briefwahl Mitte-Nord	- 4,92%		16,02%	20,94%
242.99	Briefwahl Jedutenberg	- 5,06%		20,85%	25,91%
221.02	Veemschule	- 5,23%		19,39%	24,63%
215.02	Fritz-Reuter-Schule Nord	- 5,24%		17,74%	22,97%
123.03	Karl-Marx-Schule	- 5,29%		30,67%	35,96%
141.01	Technisches Rathaus	- 5,35%		21,31%	26,67%
241.99	Briefwahl Dreibergen + Fischereihafen	- 5,53%		25,18%	30,71%
214.03	Schulzentrum Carl von Ossietzky ehem. GLA Haus 2	- 5,61%		27,95%	33,56%
212.03	Gemeindehaus der Marienkirche	- 5,79%		19,78%	25,57%
141.99	Briefwahl Mitte-Süd	- 5,92%		24,20%	30,12%
214.02	Schulzentrum Carl von Ossietzky ehem. GLA Haus 5	- 5,94%		29,48%	35,42%
221.99	Briefwahl Schiffdorferdamm	- 5,98%		19,34%	25,32%
133.01	Marktschule	- 5,99%		13,81%	19,80%
212.05	Sparkasse Bahnhofspassage	- 6,01%		16,29%	22,30%
121.99	Briefwahl Königsheide	- 6,21%		26,44%	32,64%
135.99	Briefwahl Klushof	- 6,57%		18,05%	24,62%
212.01	Gorch-Fock-Schule	- 6,87%		16,54%	23,40%
211.04	Industrie- und Handelskammer	- 6,88%		21,26%	28,13%
123.01	Heinrich-Heine-Schule	- 7,04%		26,80%	33,84%
123.05	Friedrich-Ebert-Schule	- 7,10%		35,59%	42,69%
123.02	Gemeindehaus der Lukaskirche	- 7,24%		22,72%	29,96%
241.02	Pfarrheim der St. Nikolaus-Kirche	- 7,42%		16,37%	23,79%
131.01	Marschenhaus Speckenbüttel	- 7,49%		20,99%	28,48%
215.01	Seniorentreffpunkt Grünhöfe	- 7,63%		15,70%	23,33%
211.01	Gorch-Fock-Schule	- 7,65%		14,60%	22,24%
123.04	AWO-Kindertagesstätte	- 7,65%		25,82%	33,47%
214.04	Schulzentrum Carl von Ossietzky ehem. GLA Haus 5	- 7,71%		23,93%	31,64%
212.07	Johannesschule	- 7,71%		12,93%	20,64%
111.01	Anne-Frank-Schule	- 7,77%		15,55%	23,32%
212.04	Gemeindehaus der Christuskirche	- 8,48%		16,39%	24,87%
135.06	Integrierte Stadtteilschule Lehe	- 14,33%		14,95%	29,28%

GRÜNE - G.u.V.-Rangfolge STVV 22.05.2011 / STVV 2007

Endergebnis

Ergebnisse in den Wahlbezirken nach Stimmzugewinn (%) sortiert

Nr	Wahlbezirk	Gewinn	Grafik	2011	2007
212.02	Ev. Kindertagesstätte Ellhornstraße	+ 17,07%	█	23,93%	6,86%
241.02	Pfarrheim der St. Nikolaus-Kirche	+ 15,70%	█	24,28%	8,58%
251.01	Bio Nord	+ 15,65%	█	24,61%	8,96%
135.06	Integrierte Stadtteilschule Lehe	+ 14,81%	█	26,70%	11,88%
121.99	Briefwahl Königshöhe	+ 14,44%	█	26,36%	11,92%
141.99	Briefwahl Mitte-Süd	+ 13,84%	█	21,67%	7,83%
135.99	Briefwahl Klushof	+ 13,65%	█	26,60%	12,94%
241.01	Kulturladen Wulsdorf	+ 13,60%	█	19,24%	5,64%
215.01	Seniorentreffpunkt Grünhöfe	+ 13,31%	█	20,23%	6,92%
211.02	Ernst-Barlach-Haus	+ 13,30%	█	21,00%	7,69%
212.04	Gemeindehaus der Christuskirche	+ 13,18%	█	23,65%	10,46%
213.02	Immanuel-Kant-Schule	+ 13,14%	█	21,85%	8,71%
132.99	Briefwahl Eckernfeld	+ 12,78%	█	27,96%	15,17%
131.01	Marschenhaus Speckenbüttel	+ 12,69%	█	28,99%	16,30%
212.05	Sparkasse Bahnhofspassage	+ 12,45%	█	22,13%	9,67%
142.99	Briefwahl Mitte-Nord	+ 12,32%	█	32,21%	19,90%
212.07	Johannesschule	+ 12,24%	█	22,67%	10,43%
242.99	Briefwahl Jedutenberg	+ 12,18%	█	24,32%	12,15%
241.03	Paula-Modersohn-Schule	+ 12,15%	█	21,74%	9,59%
215.02	Fritz-Reuter-Schule Nord	+ 12,00%	█	20,30%	8,30%
212.03	Gemeindehaus der Marienkirche	+ 12,00%	█	24,86%	12,87%
136.03	Kindertagesstätte Spadener Straße	+ 11,95%	█	24,37%	12,43%
134.02	Freizeitstätte Lehe-Treff	+ 11,82%	█	24,80%	12,98%
135.05	Lutherschule	+ 11,62%	█	22,12%	10,50%
132.03	AWO Lotte-Lemke-Haus	+ 11,55%	█	23,56%	12,01%
231.01	Gemeindehaus der Auferstehungskirche	+ 11,52%	█	22,98%	11,46%
134.01	Seniorentreffpunkt Kogge	+ 11,41%	█	28,27%	16,87%
122.01	Gemeindehaus der Markuskirche	+ 11,33%	█	20,17%	8,84%
242.03	Wulsdorper Seniorenhus	+ 11,23%	█	25,30%	14,07%
214.02	Schulzentrum Carl von Ossietzky ehem. GLA Haus 5	+ 11,07%	█	16,40%	5,33%
137.01	Verein der Gartenfreunde Süd-Lehe e. V.	+ 11,03%	█	18,34%	7,32%
134.03	Astrid-Lindgren-Schule	+ 11,01%	█	25,34%	14,33%
123.03	Karl-Marx-Schule	+ 11,00%	█	14,43%	3,42%
135.01	Schule am Leher Markt	+ 10,90%	█	24,35%	13,44%
221.01	Veernschule	+ 10,80%	█	23,14%	12,34%
221.99	Briefwahl Schiffdorferdamm	+ 10,78%	█	25,71%	14,94%
214.03	Schulzentrum Carl von Ossietzky ehem. GLA Haus 2	+ 10,76%	█	25,30%	14,54%
214.01	Gaststätte Am Bürgerpark	+ 10,76%	█	25,62%	14,86%
134.04	Gemeindehaus Michaelis- u. Pauluskirche	+ 10,71%	█	20,97%	10,26%
135.03	Ev.-ref. Kirchengemeinde	+ 10,69%	█	24,31%	13,62%
211.99	Briefwahl Geestemünde-Nord	+ 10,69%	█	23,93%	13,24%
133.02	Altbürgerhaus Stadtpark Lehe	+ 10,49%	█	21,28%	10,80%
133.01	Marktschule	+ 10,45%	█	23,65%	13,20%
142.01	Lloyd Gymnasium Haus Wiener Str.	+ 10,45%	█	34,71%	24,27%
132.02	Freizeittreff Eckernfeld	+ 10,44%	█	27,96%	17,52%
131.99	Briefwahl Speckenbüttel + Weddewarden	+ 10,24%	█	28,88%	18,64%
221.02	Veernschule	+ 10,11%	█	24,59%	14,48%
215.03	Fritz-Reuter-Schule Süd	+ 10,05%	█	19,24%	9,19%
141.01	Technisches Rathaus	+ 9,85%	█	22,14%	12,30%
213.99	Briefwahl Geestemünde-Süd	+ 9,74%	█	20,12%	10,38%
122.99	Briefwahl Fehrmoor	+ 9,59%	█	26,49%	16,90%
111.01	Anne-Frank-Schule	+ 9,46%	█	31,20%	21,74%
242.02	Altwulsdorfer Schule	+ 9,31%	█	21,97%	12,66%
212.99	Briefwahl Geestendorf	+ 9,21%	█	26,07%	16,86%
241.99	Briefwahl Dreierbergen + Fischereihafen	+ 9,13%	█	22,61%	13,48%
212.01	Gorch-Fock-Schule	+ 9,10%	█	20,54%	11,44%
211.04	Industrie- und Handelskammer	+ 9,03%	█	20,65%	11,62%
242.01	Kindergarten Mäuse vom Kampacker	+ 8,99%	█	21,19%	12,20%

<i>Nr</i>	<i>Wahlbezirk</i>	<i>Gewinn</i>	<i>Grafik</i>	<i>2011</i>	<i>2007</i>
214.99	Briefwahl Bürgerpark	+ 8,94%		22,64%	13,70%
134.99	Briefwahl Goethestraße	+ 8,87%		28,87%	20,00%
211.01	Gorch-Fock-Schule	+ 8,65%		20,44%	11,79%
212.06	Allmersschule	+ 8,64%		16,66%	8,02%
135.02	Gemeindehaus der Dionysiuskirche Lehe	+ 8,58%		21,26%	12,68%
123.05	Friedrich-Ebert-Schule	+ 8,48%		11,99%	3,51%
123.02	Gemeindehaus der Lukaskirche	+ 8,46%		16,13%	7,68%
242.04	Gemeindehaus der Dionysiuskirche	+ 8,15%		19,58%	11,44%
136.02	Firma Bodenbeläge Bloch GmbH	+ 8,07%		20,23%	12,17%
133.03	Kindertagesstätte Batteriestraße	+ 8,05%		16,52%	8,47%
121.02	Sparkasse Debstedter Weg	+ 7,91%		21,31%	13,40%
122.02	Gemeindehaus der Markuskirche	+ 7,91%		20,37%	12,46%
135.04	Diakonisches Werk	+ 7,81%		19,49%	11,68%
211.03	Arbeiterkammer	+ 7,74%		21,05%	13,31%
213.01	Sparkasse Grünhöfe	+ 7,74%		15,62%	7,89%
142.04	AWO Gerhard van Heukelum Haus	+ 7,66%		24,36%	16,70%
121.03	Fritz-Husmann-Schule	+ 7,57%		24,16%	16,59%
141.03	Edith-Stein-Schule	+ 7,36%		20,63%	13,28%
121.04	Johann-Gutenberg-Schule	+ 7,26%		21,07%	13,80%
131.03	Kindertagesstätte Neidenburger Straße	+ 7,17%		27,73%	20,57%
136.99	Briefwahl Schierholz + Buschkämpen	+ 7,11%		26,00%	18,89%
131.02	DRK-Geschäftsstelle	+ 7,11%		30,04%	22,93%
123.99	Briefwahl Leherheide-West	+ 7,02%		20,89%	13,87%
141.02	Seniorentreffpunkt Ankerplatz	+ 6,91%		17,87%	10,96%
123.04	AWO-Kindertagesstätte	+ 6,75%		13,16%	6,40%
231.02	Surheider Schule	+ 6,38%		22,27%	15,89%
214.04	Schulzentrum Carl von Ossietzky ehem. GLA Haus 5	+ 6,34%		19,93%	13,59%
136.01	Elbe-Weser-Werkstätten	+ 5,91%		19,24%	13,32%
121.01	Gemeindehaus der Johanneskirche	+ 5,70%		18,45%	12,74%
142.03	Lloyd Gymnasium Jugendmusikschule	+ 5,69%		25,01%	19,32%
142.02	Schulzentrum Bgm. Smidt Kaufm. Lehranstalten	+ 5,43%		18,95%	13,52%
132.01	Gaußschule I	+ 5,04%		20,49%	15,45%
142.05	Schulzentrum Geschwister Scholl	+ 4,66%		18,19%	13,54%
123.01	Heinrich-Heine-Schule	+ 4,54%		11,86%	7,32%
231.99	Briefwahl Surheide	+ 4,29%		21,45%	17,16%
133.99	Briefwahl Twischkamp	+ 3,86%		19,38%	15,53%
215.99	Briefwahl Grünhöfe	+ 3,45%		15,88%	12,43%

DIE LINKE - G.u.V.-Rangfolge STVV 22.05.2011 / STVV 2007

Endergebnis

Ergebnisse in den Wahlbezirken nach Stimmzugewinn (%) sortiert

Nr	Wahlbezirk	Gewinn	Grafik	2011	2007
134.03	Astrid-Lindgren-Schule	+ 6,16%		14,09%	7,93%
134.02	Freizeitstätte Lehe-Treff	+ 2,79%		10,17%	7,37%
215.01	Seniorentreffpunkt Grünhöfe	+ 2,44%		9,11%	6,67%
135.06	Integrierte Stadtteilschule Lehe	+ 1,74%		7,25%	5,51%
141.03	Edith-Stein-Schule	+ 1,41%		8,26%	6,85%
121.99	Briefwahl Königshöhe	+ 1,31%		3,12%	1,81%
135.02	Gemeindehaus der Dionysiuskirche Lehe	+ 1,23%		5,89%	4,65%
212.06	Allmersschule	+ 1,13%		6,47%	5,34%
215.03	Fritz-Reuter-Schule Süd	+ 0,78%		5,54%	4,75%
135.99	Briefwahl Klushof	+ 0,74%		5,31%	4,57%
212.02	Ev. Kindertagesstätte Eilhornstraße	+ 0,68%		7,05%	6,37%
123.04	AWO-Kindertagesstätte	+ 0,66%		6,44%	5,79%
214.02	Schulzentrum Carl von Ossietzky ehem. GLA Haus 5	+ 0,63%		6,27%	5,64%
211.01	Gorch-Fock-Schule	+ 0,42%		6,32%	5,89%
221.99	Briefwahl Schiffdorferdamm	+ 0,40%		2,34%	1,95%
215.02	Fritz-Reuter-Schule Nord	+ 0,39%		5,99%	5,60%
241.03	Paula-Modersohn-Schule	+ 0,36%		6,22%	5,86%
131.03	Kindertagesstätte Neidenburger Straße	+ 0,34%		3,62%	3,28%
133.01	Marktschule	+ 0,19%		7,79%	7,60%
142.03	Lloyd Gymnasium Jugendmusikschule	+ 0,18%		8,63%	8,45%
212.07	Johannesschule	- 0,10%		6,49%	6,60%
136.99	Briefwahl Schierholz + Buschkämpfen	- 0,13%		3,20%	3,33%
123.01	Heinrich-Heine-Schule	- 0,15%		7,47%	7,62%
136.02	Firma Bodenbeläge Bloch GmbH	- 0,28%		3,27%	3,55%
231.02	Surheider Schule	- 0,30%		4,37%	4,67%
141.99	Briefwahl Mitte-Süd	- 0,44%		3,78%	4,22%
132.99	Briefwahl Eckernfeld	- 0,45%		3,89%	4,33%
241.02	Pfarrheim der St. Nikolaus-Kirche	- 0,50%		4,03%	4,53%
211.04	Industrie- und Handelskammer	- 0,66%		4,39%	5,05%
136.03	Kindertagesstätte Spadener Straße	- 0,67%		4,66%	5,33%
132.01	Gaußschule I	- 0,71%		3,36%	4,07%
212.05	Sparkasse Bahnhofspassage	- 0,88%		3,71%	4,59%
134.04	Gemeindehaus Michaels- u. Pauluskirche	- 0,91%		8,06%	8,97%
214.03	Schulzentrum Carl von Ossietzky ehem. GLA Haus 2	- 0,92%		3,33%	4,25%
242.01	Kindergarten Mäuse vom Kampacker	- 1,06%		5,36%	6,42%
142.02	Schulzentrum Bgm. Smidt Kaufm. Lehranstalten	- 1,08%		7,29%	8,37%
133.99	Briefwahl Twischkamp	- 1,09%		1,39%	2,48%
212.03	Gemeindehaus der Marienkirche	- 1,14%		4,08%	5,21%
121.02	Sparkasse Debstedter Weg	- 1,26%		5,60%	6,87%
215.99	Briefwahl Grünhöfe	- 1,32%		4,01%	5,33%
134.01	Seniorentreffpunkt Kogge	- 1,41%		7,52%	8,93%
142.01	Lloyd Gymnasium Haus Wiener Str.	- 1,50%		5,15%	6,65%
131.99	Briefwahl Speckenbüttel + Weddewarden	- 1,57%		1,82%	3,39%
211.02	Ernst-Barlach-Haus	- 1,63%		5,12%	6,75%
135.04	Diakonisches Werk	- 1,65%		5,35%	7,01%
133.03	Kindertagesstätte Batteriestraße	- 1,66%		6,58%	8,23%
214.04	Schulzentrum Carl von Ossietzky ehem. GLA Haus 5	- 1,67%		4,22%	5,88%
132.02	Freizeittreff Eckernfeld	- 1,68%		3,42%	5,10%
123.03	Karl-Marx-Schule	- 1,69%		1,73%	3,42%
213.01	Sparkasse Grünhöfe	- 1,70%		5,83%	7,53%
133.02	Altbürgerhaus Stadtpark Lehe	- 1,76%		6,21%	7,97%
142.04	AWO Gerhard van Heukelum Haus	- 1,84%		6,51%	8,35%
121.01	Gemeindehaus der Johanneskirche	- 1,87%		3,38%	5,25%
136.01	Elbe-Weser-Werkstätten	- 1,88%		4,00%	5,87%
211.99	Briefwahl Geestemünde-Nord	- 2,02%		2,77%	4,79%
142.99	Briefwahl Mitte-Nord	- 2,05%		3,98%	6,02%
131.02	DRK-Geschäftsstelle	- 2,10%		3,07%	5,17%
141.02	Seniorentreffpunkt Ankerplatz	- 2,10%		3,31%	5,41%

<i>Nr</i>	<i>Wahlbezirk</i>	<i>Gewinn</i>	<i>Grafik</i>	<i>2011</i>	<i>2007</i>
122.02	Gemeindehaus der Markuskirche	- 2,10%		3,85%	5,95%
242.03	Wulsdorper Seniorenhus	- 2,11%		1,89%	4,00%
242.04	Gemeindehaus der Dionysiuskirche	- 2,22%		4,06%	6,27%
242.02	Altwulsdorfer Schule	- 2,24%		3,65%	5,88%
132.03	AWO Lotte-Lemke-Haus	- 2,28%		4,77%	7,05%
121.04	Johann-Gutenberg-Schule	- 2,35%		3,91%	6,26%
214.99	Briefwahl Bürgerpark	- 2,38%		0,82%	3,21%
141.01	Technisches Rathaus	- 2,44%		5,26%	7,70%
241.99	Briefwahl Dreibergen + Fischereihafen	- 2,52%		1,98%	4,49%
135.03	Ev.-ref. Kirchengemeinde	- 2,59%		8,12%	10,71%
123.02	Gemeindehaus der Lukaskirche	- 2,59%		6,02%	8,61%
212.04	Gemeindehaus der Christuskirche	- 2,70%		3,99%	6,69%
221.01	Veemschule	- 2,72%		3,20%	5,92%
241.01	Kulturladen Wulsdorf	- 2,73%		5,85%	8,58%
211.03	Arbeitnehmerkammer	- 2,74%		4,54%	7,28%
242.99	Briefwahl Jedutenberg	- 2,82%		1,23%	4,05%
135.01	Schule am Leher Markt	- 2,82%		5,42%	8,24%
123.05	Friedrich-Ebert-Schule	- 2,86%		4,74%	7,60%
221.02	Veemschule	- 2,93%		1,56%	4,49%
214.01	Gaststätte Am Bürgerpark	- 3,09%		2,60%	5,69%
212.99	Briefwahl Geestendorf	- 3,13%		3,90%	7,03%
111.01	Anne-Frank-Schule	- 3,14%		4,76%	7,91%
131.01	Marschenhaus Speckenbüttel	- 3,16%		2,27%	5,43%
135.05	Lutherschule	- 3,32%		5,52%	8,83%
122.01	Gemeindehaus der Markuskirche	- 3,36%		2,88%	6,24%
121.03	Fritz-Husmann-Schule	- 3,44%		1,73%	5,18%
142.05	Schulzentrum Geschwister Scholl	- 3,46%		5,49%	8,95%
134.99	Briefwahl Goethestraße	- 3,51%		2,77%	6,29%
212.01	Gorch-Fock-Schule	- 3,79%		4,99%	8,78%
123.99	Briefwahl Leherheide-West	- 3,92%		3,60%	7,51%
213.02	Immanuel-Kant-Schule	- 3,98%		4,73%	8,71%
231.01	Gemeindehaus der Auferstehungskirche	- 4,10%		2,53%	6,62%
137.01	Verein der Gartenfreunde Süd-Lehe e. V.	- 4,17%		3,45%	7,62%
122.99	Briefwahl Fehrmoor	- 4,19%		4,26%	8,45%
231.99	Briefwahl Surheide	- 5,31%		4,39%	9,70%
213.99	Briefwahl Geestemünde-Süd	- 8,53%		5,62%	14,15%
251.01	Bio Nord	- 9,56%		5,36%	14,93%

FDP - G.u.V.-Rangfolge STVV 22.05.2011 / STVV 2007

Endergebnis

Ergebnisse in den Wahlbezirken nach Stimmzugewinn (%) sortiert

Nr	Wahlbezirk	Gewinn	Grafik	2011	2007
123.05	Friedrich-Ebert-Schule	+ 0,08%		2,42%	2,34%
123.04	AWO-Kindertagesstätte	- 0,99%		3,55%	4,55%
133.03	Kindertagesstätte Batteriestraße	- 1,84%		2,52%	4,36%
215.99	Briefwahl Grünhöfe	- 1,92%		5,77%	7,69%
212.02	Ev. Kindertagesstätte Eilhomstraße	- 2,52%		2,13%	4,66%
123.03	Karl-Marx-Schule	- 2,66%		2,47%	5,14%
141.03	Edith-Stein-Schule	- 3,06%		3,37%	6,42%
134.99	Briefwahl Goethestraße	- 3,32%		4,68%	8,00%
134.04	Gemeindehaus Michaelis- u. Pauluskirche	- 3,45%		2,19%	5,64%
142.05	Schulzentrum Geschwister Scholl	- 3,49%		3,72%	7,21%
123.01	Heinrich-Heine-Schule	- 3,70%		2,10%	5,79%
251.01	Bio Nord	- 3,76%		2,21%	5,97%
212.01	Gorch-Fock-Schule	- 3,98%		4,27%	8,24%
132.03	AWO Lotte-Lemke-Haus	- 4,17%		3,01%	7,18%
215.01	Seniorentreffpunkt Grünhöfe	- 4,19%		1,20%	5,38%
135.04	Diakonisches Werk	- 4,27%		1,81%	6,07%
131.02	DRK-Geschäftsstelle	- 4,30%		5,41%	9,71%
231.02	Surheider Schule	- 4,31%		3,48%	7,79%
121.02	Sparkasse Debstedter Weg	- 4,34%		4,03%	8,38%
123.02	Gemeindehaus der Lukaskirche	- 4,39%		1,79%	6,18%
231.99	Briefwahl Surheide	- 4,40%		3,81%	8,21%
134.03	Astrid-Lindgren-Schule	- 4,44%		2,27%	6,71%
214.02	Schulzentrum Carl von Ossietzky ehem. GLA Haus 5	- 4,50%		0,83%	5,33%
212.99	Briefwahl Geestendorf	- 4,50%		3,46%	7,96%
141.02	Seniorentreffpunkt Ankerplatz	- 4,56%		3,85%	8,41%
213.01	Sparkasse Grünhöfe	- 4,68%		1,41%	6,09%
135.06	Integrierte Stadtteilschule Lehe	- 4,77%		2,48%	7,25%
211.04	Industrie- und Handelskammer	- 4,84%		4,03%	8,87%
121.01	Gemeindehaus der Johanneskirche	- 4,88%		6,96%	11,84%
212.05	Sparkasse Bahnhofspassage	- 4,95%		3,57%	8,52%
135.05	Lutherschule	- 4,98%		1,94%	6,92%
135.03	Ev.-ref. Kirchengemeinde	- 4,99%		3,72%	8,71%
211.01	Gorch-Fock-Schule	- 5,02%		3,34%	8,37%
221.01	Veernschule	- 5,19%		4,84%	10,03%
141.01	Technisches Rathaus	- 5,36%		4,86%	10,22%
215.03	Fritz-Reuter-Schule Süd	- 5,46%		1,99%	7,45%
132.01	Gaußschule I	- 5,49%		2,83%	8,32%
142.03	Lloyd Gymnasium Jugendmusikschule	- 5,74%		2,47%	8,21%
213.02	Immanuel-Kant-Schule	- 5,76%		1,86%	7,62%
132.02	Freizeitreff Eckernfeld	- 5,92%		2,18%	8,10%
214.01	Gaststätte Am Bürgerpark	- 5,95%		3,23%	9,17%
135.02	Gemeindehaus der Dionysiuskirche Lehe	- 6,04%		3,43%	9,47%
231.01	Gemeindehaus der Auferstehungskirche	- 6,12%		3,56%	9,68%
121.04	Johann-Gutenberg-Schule	- 6,19%		4,40%	10,59%
132.99	Briefwahl Eckernfeld	- 6,22%		2,45%	8,67%
212.07	Johannesschule	- 6,23%		2,49%	8,72%
211.02	Ernst-Barlach-Haus	- 6,23%		2,77%	9,01%
142.04	AWO Gerhard van Heukelum Haus	- 6,24%		2,11%	8,35%
121.99	Briefwahl Königsheide	- 6,34%		4,28%	10,62%
212.04	Gemeindehaus der Christuskirche	- 6,37%		3,40%	9,78%
134.01	Seniorentreffpunkt Kogge	- 6,38%		1,36%	7,74%
133.99	Briefwahl Twischkamp	- 6,46%		0,99%	7,45%
131.01	Marschenhaus Speckenbüttel	- 6,55%		8,67%	15,22%
141.99	Briefwahl Mitte-Süd	- 6,56%		5,49%	12,05%
211.99	Briefwahl Geestemünde-Nord	- 6,57%		3,48%	10,05%
142.99	Briefwahl Mitte-Nord	- 6,59%		3,36%	9,95%
212.06	Allmersschule	- 6,60%		2,75%	9,35%
211.03	Arbeitnehmerkammer	- 6,61%		3,92%	10,53%

<i>Nr</i>	<i>Wahlbezirk</i>	<i>Gewinn</i>	<i>Grafik</i>	<i>2011</i>	<i>2007</i>
122.01	Gemeindehaus der Markuskirche	- 6,63%		3,59%	10,23%
121.03	Fritz-Husmann-Schule	- 6,93%		2,66%	9,59%
241.99	Briefwahl Dreibergen + Fischereihafen	- 7,11%		6,00%	13,11%
241.01	Kulturladen Wulsdorf	- 7,18%		0,66%	7,84%
212.03	Gemeindehaus der Marienkirche	- 7,19%		2,75%	9,93%
136.02	Firma Bodenbeläge Bloch GmbH	- 7,19%		2,82%	10,01%
123.99	Briefwahl Leherheide-West	- 7,30%		1,37%	8,67%
133.01	Marktschule	- 7,36%		0,64%	8,00%
134.02	Freizeitstätte Lehe-Treff	- 7,40%		1,15%	8,55%
136.03	Kindertagesstätte Spadener Straße	- 7,55%		3,54%	11,09%
135.99	Briefwahl Klushof	- 7,58%		3,58%	11,17%
215.02	Fritz-Reuter-Schule Nord	- 7,62%		2,62%	10,23%
242.02	Altwulsdorfer Schule	- 7,63%		3,78%	11,41%
137.01	Verein der Gartenfreunde Süd-Lehe e. V.	- 7,73%		3,24%	10,98%
221.02	Veernschule	- 7,78%		3,03%	10,82%
135.01	Schule am Leher Markt	- 7,84%		2,20%	10,04%
214.04	Schulzentrum Carl von Ossietzky ehem. GLA Haus 5	- 8,32%		2,64%	10,95%
131.99	Briefwahl Speckenbüttel + Weddewarden	- 8,39%		5,17%	13,56%
242.03	Wulsdorper Seniorenhus	- 8,44%		3,41%	11,85%
242.04	Gemeindehaus der Dionysiuskirche	- 8,54%		4,75%	13,28%
142.01	Lloyd Gymnasium Haus Wiener Str.	- 8,74%		4,37%	13,11%
122.02	Gemeindehaus der Markuskirche	- 8,75%		3,44%	12,18%
133.02	Altbürgerhaus Stadtpark Lehe	- 8,92%		1,36%	10,28%
142.02	Schulzentrum Bgm. Smidt Kaufm. Lehranstalten	- 9,02%		1,49%	10,52%
241.02	Pfarrheim der St. Nikolaus-Kirche	- 9,06%		2,43%	11,49%
214.03	Schulzentrum Carl von Ossietzky ehem. GLA Haus 2	- 9,36%		5,18%	14,54%
241.03	Paula-Modersohn-Schule	- 9,59%		2,67%	12,26%
111.01	Anne-Frank-Schule	- 9,82%		2,04%	11,86%
136.01	Elbe-Weser-Werkstätten	- 10,17%		5,45%	15,62%
213.99	Briefwahl Geestemünde-Süd	- 10,23%		0,15%	10,38%
131.03	Kindertagesstätte Neidenburger Straße	- 10,39%		5,25%	15,65%
214.99	Briefwahl Bürgerpark	- 10,42%		5,03%	15,45%
242.99	Briefwahl Jedutenberg	- 10,42%		5,37%	15,79%
136.99	Briefwahl Schierholz + Buschkämpfen	- 11,52%		2,93%	14,44%
242.01	Kindergarten Mäuse vom Kampacker	- 11,65%		2,47%	14,13%
122.99	Briefwahl Fehrmoor	- 11,81%		2,98%	14,79%
221.99	Briefwahl Schiffdorferdamm	- 11,85%		3,74%	15,58%

BIW - G.u.V.-Rangfolge STVV 22.05.2011 / STVV 2007

Endergebnis

Ergebnisse in den Wahlbezirken nach Stimmzugewinn (%) sortiert

Nr	Wahlbezirk	Gewinn	Grafik	2011	2007
123.03	Karl-Marx-Schule	+ 8,02%		9,73%	1,71%
132.02	Freizeitreff Eckernfeld	+ 7,31%		11,23%	3,92%
123.02	Gemeindehaus der Lukaskirche	+ 6,51%		9,88%	3,37%
137.01	Verein der Gartenfreunde Süd-Lehe e. V.	+ 6,46%		14,69%	8,23%
123.99	Briefwahl Leherheide-West	+ 5,97%		7,71%	1,73%
211.01	Gorch-Fock-Schule	+ 5,65%		10,40%	4,75%
142.03	Lloyd Gymnasium Jugendmusikschule	+ 5,53%		6,98%	1,45%
123.04	AWO-Kindertagesstätte	+ 5,45%		7,72%	2,27%
214.04	Schulzentrum Carl von Ossietzky ehem. GLA Haus 5	+ 5,40%		10,07%	4,67%
213.01	Sparkasse Grünhöfe	+ 4,82%		13,06%	8,24%
135.04	Diakonisches Werk	+ 4,62%		12,33%	7,71%
133.01	Marktschule	+ 4,31%		8,91%	4,60%
212.99	Briefwahl Geestendorf	+ 4,31%		7,36%	3,04%
133.02	Altbürgerhaus Stadtpark Lehe	+ 4,08%		10,50%	6,43%
211.03	Arbeitnehmerkammer	+ 4,00%		7,87%	3,87%
212.01	Gorch-Fock-Schule	+ 3,99%		9,58%	5,59%
214.03	Schulzentrum Carl von Ossietzky ehem. GLA Haus 2	+ 3,97%		6,66%	2,68%
241.01	Kulturladen Wulsdorf	+ 3,87%		14,66%	10,78%
213.99	Briefwahl Geestemünde-Süd	+ 3,86%		8,58%	4,72%
134.01	Seniorentreffpunkt Kogge	+ 3,62%		8,58%	4,96%
212.06	Allmersschule	+ 3,60%		8,56%	4,96%
213.02	Immanuel-Kant-Schule	+ 3,59%		10,48%	6,90%
214.99	Briefwahl Bürgerpark	+ 3,56%		5,31%	1,75%
134.04	Gemeindehaus Michaelis- u. Pauluskirche	+ 3,53%		10,71%	7,18%
215.02	Fritz-Reuter-Schule Nord	+ 3,47%		9,84%	6,37%
242.04	Gemeindehaus der Dionysiuskirche	+ 3,47%		9,00%	5,54%
142.02	Schulzentrum Bgm. Smidt Kaufm. Lehranstalten	+ 3,46%		8,61%	5,15%
136.02	Firma Bodenbeläge Bloch GmbH	+ 3,42%		10,01%	6,59%
141.02	Seniorentreffpunkt Ankerplatz	+ 3,35%		6,36%	3,00%
136.01	Elbe-Weser-Werkstätten	+ 3,21%		9,23%	6,02%
132.99	Briefwahl Eckernfeld	+ 3,19%		6,28%	3,10%
251.01	Bio Nord	+ 3,18%		9,15%	5,97%
132.01	Gaußschule I	+ 3,15%		8,07%	4,92%
242.99	Briefwahl Jedutenberg	+ 3,09%		5,93%	2,83%
134.03	Astrid-Lindgren-Schule	+ 3,05%		10,36%	7,32%
131.01	Marschenhaus Speckenbüttel	+ 2,96%		7,96%	5,00%
134.99	Briefwahl Goethestraße	+ 2,88%		5,16%	2,29%
212.03	Gemeindehaus der Marienkirche	+ 2,80%		8,01%	5,21%
212.04	Gemeindehaus der Christuskirche	+ 2,55%		8,55%	6,00%
133.03	Kindertagesstätte Batteriestraße	+ 2,44%		9,95%	7,51%
142.01	Lloyd Gymnasium Haus Wiener Str.	+ 2,42%		4,97%	2,54%
135.01	Schule am Leher Markt	+ 2,40%		7,24%	4,84%
221.01	Veernschule	+ 2,33%		6,77%	4,44%
135.03	Ev.-ref. Kirchengemeinde	+ 2,33%		7,68%	5,36%
221.99	Briefwahl Schiffdorferdamm	+ 2,32%		5,57%	3,25%
121.02	Sparkasse Debstedter Weg	+ 2,30%		6,32%	4,02%
135.05	Lutherschule	+ 2,26%		10,85%	8,59%
214.02	Schulzentrum Carl von Ossietzky ehem. GLA Haus 5	+ 2,21%		3,78%	1,57%
135.02	Gemeindehaus der Dionysiuskirche Lehe	+ 2,21%		8,15%	5,94%
242.02	Altwulsdorfer Schule	+ 2,16%		8,22%	6,06%
141.03	Edith-Stein-Schule	+ 2,13%		6,63%	4,50%
136.03	Kindertagesstätte Spadener Straße	+ 2,11%		7,43%	5,33%
221.02	Veernschule	+ 1,87%		5,70%	3,83%
121.99	Briefwahl Königsheide	+ 1,86%		4,97%	3,11%
123.01	Heinrich-Heine-Schule	+ 1,73%		9,96%	8,23%
211.04	Industrie- und Handelskammer	+ 1,71%		5,99%	4,28%
122.02	Gemeindehaus der Markuskirche	+ 1,71%		6,66%	4,96%
241.03	Paula-Modersohn-Schule	+ 1,58%		6,91%	5,33%

<i>Nr</i>	<i>Wahlbezirk</i>	<i>Gewinn</i>	<i>Grafik</i>	<i>2011</i>	<i>2007</i>
135.99	Briefwahl Klushof	+ 1,56%		5,87%	4,31%
142.05	Schulzentrum Geschwister Scholl	+ 1,50%		6,52%	5,02%
214.01	Gaststätte Am Bürgerpark	+ 1,46%		6,42%	4,95%
241.99	Briefwahl Dreilbergen + Fischereihafen	+ 1,41%		6,66%	5,24%
142.04	AWO Gerhard van Heukelum Haus	+ 1,39%		5,37%	3,98%
111.01	Anne-Frank-Schule	+ 1,35%		7,68%	6,32%
141.99	Briefwahl Mitte-Süd	+ 1,35%		3,46%	2,11%
211.02	Ernst-Barlach-Haus	+ 1,32%		7,14%	5,82%
131.99	Briefwahl Speckenbüttel + Weddewarden	+ 1,22%		3,48%	2,26%
242.01	Kindergarten Mäuse vom Kampacker	+ 1,09%		12,32%	11,24%
142.99	Briefwahl Mitte-Nord	+ 0,96%		3,32%	2,36%
131.02	DRK-Geschäftsstelle	+ 0,88%		2,12%	1,24%
141.01	Technisches Rathaus	+ 0,81%		5,26%	4,44%
215.99	Briefwahl Grünhöfe	+ 0,80%		5,53%	4,73%
135.06	Integrierte Stadtteilschule Lehe	+ 0,79%		8,62%	7,83%
131.03	Kindertagesstätte Neidenburger Straße	+ 0,75%		5,22%	4,47%
134.02	Freizeitstätte Lehe-Treff	+ 0,64%		10,67%	10,03%
121.03	Fritz-Husmann-Schule	+ 0,60%		6,23%	5,63%
212.02	Ev. Kindertagesstätte Eilhornstraße	+ 0,47%		10,03%	9,56%
121.01	Gemeindehaus der Johanneskirche	+ 0,46%		4,81%	4,35%
212.05	Sparkasse Bahnhofspassage	+ 0,15%		5,07%	4,92%
231.01	Gemeindehaus der Auferstehungskirche	+ 0,01%		5,36%	5,35%
136.99	Briefwahl Schierholz + Buschkämpfen	- 0,03%		7,75%	7,78%
121.04	Johann-Gutenberg-Schule	- 0,19%		5,91%	6,10%
231.99	Briefwahl Surheide	- 0,28%		2,71%	2,99%
211.99	Briefwahl Geestemünde-Nord	- 0,31%		2,66%	2,97%
132.03	AWO Lotte-Lemke-Haus	- 0,31%		5,43%	5,74%
215.01	Seniorentreffpunkt Grünhöfe	- 0,42%		7,52%	7,95%
122.99	Briefwahl Fehrmoor	- 0,56%		3,66%	4,23%
231.02	Surheider Schule	- 0,60%		5,16%	5,76%
242.03	Wulsdorper Seniorenhus	- 0,75%		5,77%	6,52%
123.05	Friedrich-Ebert-Schule	- 0,83%		5,02%	5,85%
212.07	Johannesschule	- 1,05%		7,25%	8,30%
122.01	Gemeindehaus der Markuskirche	- 1,30%		5,29%	6,59%
133.99	Briefwahl Twischkamp	- 1,61%		6,46%	8,07%
241.02	Pfarrheim der St. Nikolaus-Kirche	- 2,39%		11,04%	13,43%
215.03	Fritz-Reuter-Schule Süd	- 2,97%		7,81%	10,78%